10

Инвестиције
Gross fixed capital formation

Методолошка објашњења

Извори и методе прикупљања података

Подаци о инвестицијама у стална средства правних субјеката прикупљају се "Годишњим извјештајем о инвестицијама ИНВ-01", без обзира да ли се правни субјекти налазе у редовном или пробном раду, у оснивању, стечају или ликвидацији, а чије је сједиште на територији Републике Српске.

Обухватност и упоредивост података

Извјештајне јединице су сви правни субјекти који су регистровани на територији Републике Српске, а појављују се као непосредни инвеститори. Подаци не обухватају улагања реализована од стране предузетника као ни инвестициона улагања физичких лица.

Обрада података је извршена према Класификацији дјелатности (КД), која је у потпуности усаглашена са Европском класификацијом дјелатности NACE Rev1.1, и то према сједишту и претежној дјелатности инвеститора.

Дефиниције које се односе на стална средства засноване су на Европском систему рачуна (European System of Accounts – ESA 1995) и дио су укупних бруто инвестиција које још обухватају промјене у залихама и нето набавке драгоцјености.

Дефиниције

Инвестиције у стална средства обухватају све набавке правних субјеката у циљу добијања нове имовине, повећања вриједности или замјене постојеће сталне имовине. Инвестициона добра могу бити нова или половна, купљена или добијена без накнаде у земљи и иностранству, или произведена у сопственој режији.

Исплаћене инвестиције обухватају новчана улагања у току године у стална средства, без обзира на вријеме када је извршена њихова изградња или набавка.

Остварене инвестиције представљају вриједност ефективно извршене изградње, израде или набавке објеката, опреме и осталог током године, без обзира да ли је исплата извршена или није у току референтне године.

Остварене инвестиције у нова стална средства односе се на онај дио сталних средстава који је набављен непосредно од извођача грађевинских радова, односно произвођача опреме или произведен у властитој режији, односно она стална средства која још нису била предмет купопродаје између непосредних корисника тих средстава, као и половна опрема из увоза (први пут увезена).

Methodological explanations

Sources and methods of data collection

Data on Gross Fixed Capital Formation in fixed assets for legal entities are collected by the "Annual report on gross fixed capital INV-01" for the entities with headquarters on the territory of Republika Srpska, regardless whether these legal entities are in regular work or probation, in flotation, bankruptcy or liquidation.

Coverage and comparability of data

Reporting units are all legal entities registered on the territory of Republika Srpska that are direct investors. Data do not cover the investments realised by entrepreneurs or natural persons.

Data processing is done according to the Classification of activities which is entirely harmonised with the European classification of activities NACE Rev1.1, by location and main activity of investor.

Definitions referring to fixed assets are based on the European System of Accounts – ESA 1995 and are a part of total gross fixed capital formation that also covers changes in inventories and net acquisitions of valuables.

Definitions

Gross Fixed Capital Formation into fixed assets *includes all purchases made by legal entities aiming at getting new assets, increasing the value, or replacing existing fixed assets. Investment goods can be new or used, bought or received with no compensation in the country and abroad, or self produced.*

Financing of Gross Fixed Capital Formation *includes monetary investments in fixed assets during the year, regardless of the time of their construction or purchase.*

Gross Fixed Capital Formation *represents the value of actually performed construction, making or purchase of infrastructure, equipment and other during the year, regardless whether payment for them has been effected or not during the reference year.*

Realised Gross Fixed Capital Formation in new fixed assets *relates to the part of fixed assets that has been purchased directly from the contractor or producer of the equipment, or which has been self-produced, i.e. those fixed assets that still have not been object of buying and selling among their direct users, as well as used equipment from import (imported for the first time).*

Инвестиције у грађевинске објекте обухватају стамбену изградњу, осталу високоградњу, нискоградњу и хидроградњу, те вриједност опреме која је уграђена у грађевинске објекте.

Инвестиције у опрему обухватају набавку опреме у коју су укључени трошкови монтаже, превоза, осигурања, царине и сл.

Инвестиције у остало обухватају улагања у основно стадо, пошумљавање, дугогодишње засаде, студије, пројекте, истраживачке радове и сл.

Инвестиције у нове капацитете у постојећу или у нову дјелатност су улагања у изградњу нових предузећа, самосталних јединица, погона и организационих јединица у саставу постојећих предузећа, наставак градње или опремање раније обустављених инвестиција, улагања у дугогодишње засаде, основно стадо, улагања у нове саобраћајнице и сл.

Инвестиције за реконструкцију, модернизацију, доградњу и проширење су улагања за преуређење или проширење постојећих капацитета (објеката, опреме, машина) у оквиру постојеће радне јединице, а у циљу повећања обима производње или услуга или ради промјене технологије и технике у производњи.

Инвестиције за одржавање нивоа постојећих капацитета су улагања због замјене застарјелих или истрошених сталних средстава, интензивирања или рационализације производње, али без проширења постојећих капацитета и битнијих измјена у постојећој технологији производње.

Gross Fixed Capital Formation in construction *includes dwellings and other buildings, civil engineering works and hydro engineering, as well as the value of equipment built into constructions.*

Gross Fixed Capital Formation in equipment *includes purchase of equipment, which involves costs of fitting, transportation, insurance costs, custom duties etc.*

Gross Fixed Capital Formation in other *includes investments into basic herd, afforestation, long-standing plantings, studies, projects, research work etc.*

Gross Fixed Capital Formation in new capacities *in an existing or new activity refers to investments in building up of new enterprises, independent units and organisational units in composition of existing enterprises, continuation of building or equipping formerly suspended investments, investments in long-standing plantings, basic herds, investments in new lines of communications etc.*

Gross Fixed Capital Formation for reconstruction, renovation and expansion *refers to investments for renovation or enlargement of the existing capacities (infrastructure, equipment, machines) within existing work unit, in order to enlarge the volume of production or services or change technology and technique of production.*

Gross Fixed Capital Formation for keeping level of existing capacities *refers to investments for the replacement of obsolete or worn out fixed assets, intensification or rationalisation of production, but without expending existing capacities and without essential changes in the existing production technology.*

ОБЈАВЉИВАЊЕ

Годишње публикације:
Инвестиције, тематски статистички билтен
Инвестиције, статистичко саопштење
Ово је Република Српска
Статистички годишњак Републике Српске

PUBLISHING

Annual publications:
Gross Fixed Capital Formation, thematic statistical bulliten
Gross Fixed Capital Formation, statistical release
This is Republika Srpska
Statistical Yearbook of Republika Srpska

10.1. Исплате за инвестиције и остварене инвестиције
Financing of gross fixed capital formation and gross fixed capital formation

хиљ. КМ / *thous. KM*

	2004	2005	2006	2007	2008	2009	Индекси *Indices* 2008/2007	Индекси *Indices* 2009/2008	
Извршене исплате за инвестиције	800 350	978 736	955 594	1 190 741	1 673 858	1 565 353	140,6	93,5	*Financing of gross fixed capital formation*
Остварене инвестиције	797 630	996 900	975 058	1 367 648	1 784 784	1 551 808	130,5	86,9	*Gross fixed capital formation*

10.2. Исплате за инвестиције и остварене инвестиције према дјелатности инвеститора
Financing of gross fixed capital formation and gross fixed capital formation by activity of investor

хиљ. КМ / *thous. KM*

	Исплате за инвестиције *Financing of gross fixed capital formation* 2008	2009	Индекс *Index* 2009/2008	Остварене инвестиције *Gross fixed capital formation* 2008	2009	Индекс *Index* 2009/2008	
УКУПНО	1 673 858	1 565 353	93,5	1 784 784	1 551 808	86,9	*TOTAL*
A Пољопривреда, лов и шумарство	41 863	49 907	119,2	42 825	51 457	120,2	*A Agriculture, hunting and forestry*
B Рибарство	1 970	554	28,1	1 970	554	28,1	*B Fishing*
C Вађење руда и камена	29 281	19 822	67,7	30 158	21 149	70,1	*C Mining and quarrying*
D Прерађивачка индустрија	279 280	259 887	93,1	296 440	269 499	90,9	*D Manufacturing*
E Производња и снабдијевање електричном енергијом, гасом и водом	96 447	131 561	136,4	92 131	135 880	147,5	*E Electricity, gas and water supply*
F Грађевинарство	84 640	58 544	69,2	87 484	60 122	68,7	*F Construction*
G Трговина на велико и трговина на мало, оправка моторних возила, мотоцикала и предмета за личну употребу и домаћинство	269 378	215 357	79,9	329 115	219 184	66,6	*G Wholesale and retail trade, repair of motor vehicles, motorcycles and personal and household goods*
H Угоститељство	15 230	17 046	111,9	15 373	30 246	196,7	*H Hotels and restaurants*
I Саобраћај, складиштење и комуникације	164 914	155 557	94,3	225 783	169 026	74,9	*I Transport, storage and communication*
J Финансијско посредовање	59 168	33 908	57,3	59 427	33 590	56,5	*J Financial intermediation*
K Пословање некретнинама, изнајмљивање и пословне дјелатности	49 225	21 748	44,2	52 463	25 904	49,4	*K Real estate, renting and business activities*
L Државна управа и одбрана, обавезно социјално осигурање	480 859	495 529	103,1	449 131	424 960	94,6	*L Public administration and defence, compulsory social security*
M Образовање	25 909	31 319	120,9	26 281	30 886	117,5	*M Education*
N Здравствени и социјални рад	53 091	52 354	98,6	53 661	56 589	105,5	*N Health and social work*
O Остале јавне комуналне, друштвене, социјалне и личне услужне дјелатности	22 604	22 260	98,5	22 542	22 762	101,0	*O Other community, social and personal service activities*

10.3. Структура исплата за инвестиције и остварених инвестиција према дјелатности инвеститора
Share of financing of gross fixed capital formation and gross fixed capital formation by activity of investor

%

	Исплате за инвестиције *Financing of gross fixed capital formation*		Остварене инвестиције *Gross fixed capital formation*		
	2008	2009	2008	2009	
УКУПНО	100,0	100,0	100,0	100,0	*TOTAL*
A Пољопривреда, лов и шумарство	2,5	3,2	2,4	3,3	*A Agriculture, hunting and forestry*
B Рибарство	0,1	0,0	0,1	0,0	*B Fishing*
C Вађење руда и камена	1,7	1,3	1,7	1,4	*C Mining and quarrying*
D Прерађивачка индустрија	16,7	16,6	16,6	17,4	*D Manufacturing*
E Производња и снабдијевање електричном енергијом, гасом и водом	5,8	8,4	5,2	8,7	*E Electricity, gas and water supply*
F Грађевинарство	5,1	3,7	4,9	3,9	*F Construction*
G Трговина на велико и трговина на мало, оправка моторних возила, мотоцикала и предмета за личну употребу и домаћинство	16,1	13,8	18,4	14,1	*G Wholesale and retail trade, repair of motor vehicles, motorcycles and personal and household goods*
H Угоститељство	0,9	1,1	0,9	1,9	*H Hotels and restaurants*
I Саобраћај, складиштење и комуникације	9,9	9,9	12,6	10,9	*I Transport, storage and communication*
J Финансијско посредовање	3,5	2,2	3,3	2,2	*J Financial intermediation*
K Пословање некретнинама, изнајмљивање и пословне дјелатности	2,9	1,4	2,9	1,7	*K Real estate, renting and business activities*
L Државна управа и одбрана, обавезно социјално осигурање	28,7	31,7	25,2	27,4	*L Public administration and defence, compulsory social security*
M Образовање	1,5	2,0	1,5	2,0	*M Education*
N Здравствени и социјални рад	3,2	3,3	3,0	3,6	*N Health and social work*
O Остале јавне комуналне, друштвене, социјалне и личне услужне дјелатности	1,4	1,4	1,3	1,5	*O Other community, social and personal service activities*

10.4. Исплате за инвестиције према основним изворима финансирања
Financing of gross fixed capital formation by main sources

хиљ. КМ / *thous. KM*

	Укупно *Total*	Из сопствених средстава *From own financial assets*	Из удружених средстава *From joint assets*	Из финансијских кредита *From financial credits*	Финансијски најам-лизинг *Financial leasing*	Из средстава буџета и фондова *From assets of funds and budgets*	Из других извора *From other sources*
2004	800 350	423 736	17 999	223 973	30 010	52 097	52 534
2005	978 736	499 615	40 425	232 445	38 743	54 532	112 976
2006	955 594	485 867	16 218	238 519	50 652	69 208	95 130
2007	1 190 741	607 279	32 332	261 336	73 360	132 545	83 890
2008	1 673 858	912 353	61 968	434 850	93 840	117 028	53 818
2009	1 565 353	914 570	51 388	382 649	27 848	98 120	90 778

10.5. Исплате за инвестиције према основним изворима финансирања и дјелатности инвеститора у 2009.
Financing of gross fixed capital formation by main sources and activity of investor in 2009

хиљ. КМ / *thous. KM*

		Укупно *Total*	Из сопствених средстава *From own financial assets*	Из удружених средстава *From joint assets*	Из финан-сијских кредита *From financial credits*	Финансијски најам-лизинг *Financial leasing*	Из средстава буџета и фондова *From assets of funds and budgets*	Из других извора *From other sources*		
УКУПНО		1 565 353	914 570	51 388	382 649	27 848	98 120	90 778	*TOTAL*	
A	Пољопривреда, лов и шумарство	49 907	26 724	1 981	15 030	1 657	804	3 711	*A*	*Agriculture, hunting and forestry*
B	Рибарство	554	554	-	-	-	-	-	*B*	*Fishing*
C	Вађење руда и камена	19 822	10 654	7526	506	1 119	-	17	*C*	*Mining and quarrying*
D	Прерађивачка индустрија	259 887	88 250	23 284	134 041	6 212	828	7 272	*D*	*Manufacturing*
E	Производња и снабдијевање електричном енергијом, гасом и водом	131 561	101 284	3 570	22 960	-	195	3 552	*E*	*Electricity, gas and water supply*
F	Грађевинарство	58 544	28 171	1 262	23 148	5 004	358	601	*F*	*Construction*
G	Трговина на велико и трговина на мало, оправка моторних возила, мотоцикала и предмета за личну употребу и домаћинство	215 357	144 532	7 034	56 421	5 392	427	1 551	*G*	*Wholesale and retail trade, repair of motor vehicles, motorcycles and personal and household goods*
H	Угоститељство	17 046	11 935	-	3 463	214	77	1 357	*H*	*Hotels and restaurants*
I	Саобраћај, складиштење и комуникације	155 557	145 004	-	6 470	3 875	10	198	*I*	*Transport, storage and communication*
J	Финансијско посредовање	33 908	28 075	-	-	194	5 639	-	*J*	*Financial intermediation*
K	Пословање некретнинама, изнајмљивање и пословне дјелатности	21 748	13 216	18	3 465	1 909	3 101	39	*K*	*Real estate, renting and business activities*
L	Државна управа и одбрана, обавезно социјално осигурање	495 529	279 321	6 411	102 570	68	54 524	52 635	*L*	*Public administration and defence, compulsory social security*
M	Образовање	31 319	6 554	35	910	7	19 236	4 577	*M*	*Education*
N	Здравствени и социјални рад	52 354	20 066	264	7 436	267	11 700	12 621	*N*	*Health and social work*
O	Остале јавне комуналне, друштвене, социјалне и личне услужне дјелатности	22 260	10 230	3	6 229	1 930	1 221	2 647	*O*	*Other community, social and personal service activities*

10.6. Остварене инвестиције у стална средства према техничкој структури
Gross fixed capital formation in fixed assets by tehnical composition

хиљ. КМ / *thous. KM*

	Укупно остварене инвестиције *Total gross fixed capital formation*	Материјална (опипљива) стална средства *Material (tangible) fixed assets*					Нематеријална (неопипљива) стална средства *Non-material (non-tangible) fixed assets*	Трошкови преноса власништва *Costs of ownership transfer*
		укупно *total*	грађевински објекти и простори *construction objects and places*	машине, опрема и транспортна средства *machinery, equipment and transport assets*		остала опипљива стална средства *other tangible fixed assets*		
				домаћа *domestic*	увозна *imported*			
2004	797 630	785 054	343 566	343 138	91 947	6 403	12 079	498
2005	996 900	977 787	475 611	386 769	108 123	7 285	17 995	1 118
2006	975 058	949 445	509 018	327 206	103 946	9 275	23 134	2 479
2007	1 367 648	1 325 404	738 231	460 583	116 679	9 911	27 012	15 231
2008	1 784 784	1 753 001	999 387	578 829	156 290	18 495	27 177	4 606
2009	1 551 808	1 503 179	903 104	429 650	149 105	21 320	46 486	2 143

10.7. Остварене инвестиције у стална средства према техничкој структури и дјелатности инвеститора
Gross fixed capital formation in fixed assets by tehnical composition and activity of investor

хиљ. КМ / *thous. KM*

	Укупно остварене инвестиције *Total gross fixed capital formation*	Материјална (опипљива) стална средства *Material (tangible) fixed assets*					Нематеријална (неопипљива) стална средства *Non-material (non-tangible) fixed assets*	Трошкови преноса власништва *Costs of ownership transfer*
		укупно *total*	грађевински објекти и простори *construction objects and places*	машине, опрема и транспортна средства *machinery, equipment and transport assets*		остала опипљива стална средства *other tangible fixed assets*		
				домаћа *domestic*	увозна *imported*			
				УКУПНО / *TOTAL*				
2004	797 630	785 054	343 566	343 138	91 947	6 403	12 079	498
2005	996 900	977 787	475 611	386 769	108 123	7 285	17 995	1 118
2006	975 058	949 445	509 018	327 206	103 946	9 275	23 134	2 479
2007	1 367 648	1 325 404	738 231	460 583	116 679	9 911	27 012	15 231
2008	1 784 784	1 753 001	999 387	578 829	156 290	18 495	27 177	4 606
2009	1 551 808	1 503 179	903 104	429 650	149 105	21 320	46 486	2 143
				A Пољопривреда, лов и шумарство / *Agriculture, hunting and forestry*				
2004	19 141	18 466	7 117	4 956	1 558	4 835	668	7
2005	20 088	19 849	5 283	6 956	3 460	4 151	231	7
2006	28 846	28 440	8 781	8 357	5 203	6 100	405	-
2007	27 898	26 732	9 201	9 816	4 631	3 085	1 151	15
2008	42 825	41 716	15 484	17 913	1 897	6 421	1 042	67
2009	51 457	49 812	13 307	19 824	1 138	15 543	1 641	4
				B Рибарство / *Fishing*				
2004	204	204	61	143	-	-	-	-
2005	352	352	150	193	-	9	-	-
2006	513	507	131	376	-	-	6	-
2007	585	585	297	123	165	-	-	-
2008	1 970	1 970	1 373	590	7	-	-	-
2009	554	554	281	273	-	-	-	-
				C Вађење руда и камена / *Mining and quarrying*				
2004	18 100	18 090	3 009	10 510	4 384	187	10	-
2005	35 165	32 872	5 066	9 135	18 338	332	2 293	-
2006	27 062	24 170	5 129	15 000	3 751	291	1 312	1 580
2007	16 829	15 355	3 613	6 944	4 452	345	1 089	386
2008	30 158	28 045	10 649	14 055	3 036	304	1 991	122
2009	21 149	18 890	5 449	9 850	3 210	381	1 217	1 042

10.7. Остварене инвестиције у стална средства према техничкој структури и дјелатности инвеститора
Gross fixed capital formation in fixed assets by tehnical composition and activity of investor
(наставак/*continued*)

хиљ. КМ / *thous. KM*

	Укупно остварене инвестиције *Total gross fixed capital formation*	Материјална (опипљива) стална средства *Material (tangible) fixed assets*					Нематеријална (неопипљива) стална средства *Non-material (non-tangible) fixed assets*	Трошкови преноса власништва *Costs of ownership transfer*
		укупно *total*	грађевински објекти и простори *construction objects and places*	машине, опрема и транспортна средства *machinery, equipment and transport assets*		остала опипљива стална средства *other tangible fixed assets*		
				домаћа *domestic*	увозна *imported*			
				D Прерађивачка индустрија / *Manufacturing*				
2004	111 025	110 578	34 590	49 078	26 315	595	379	68
2005	156 565	155 575	43 172	95 849	15 933	621	675	314
2006	148 404	147 540	48 612	65 611	32 272	1 045	614	250
2007	207 582	206 797	57 715	114 079	32 300	2 704	691	94
2008	296 440	290 597	91 686	163 491	31 747	3 673	5 528	315
2009	269 499	261 292	117 826	104 273	36 770	2 423	8 094	113
				E Производња и снабдијевање електричном енергијом, гасом и водом / *Electricity, gas and water supply*				
2004	170 188	169 387	32 564	136 687	136	-	787	14
2005	126 149	123 618	32 609	85 453	5 557	-	2 530	-
2006	107 481	106 200	29 822	70 045	6 281	53	1 281	-
2007	97 305	95 273	19 703	64 218	11 352	-	2 021	11
2008	92 131	88 703	25 637	59 320	3 745	-	3 252	176
2009	135 880	128 730	42 853	75 489	10 388	-	7 148	2
				F Грађевинарство / *Construction*				
2004	45 876	45 689	15 750	27 535	2 404	-	149	38
2005	41 366	41 239	17 289	21 806	2 139	5	76	51
2006	35 677	34 991	12 002	21 672	1 317	-	645	41
2007	52 317	52 270	9 703	39 146	3 421	-	31	16
2008	87 484	87 342	25 611	58 312	3 419	-	3	139
2009	60 122	59 978	21 647	31 044	7 287	-	20	124
				G Трговина на велико и трговина на мало, оправка моторних возила, мотоцикала и предмета за личну употребу и домаћинство Wholesale and retail trade, repair of motor vehicles, motorcycles and personal and household goods				
2004	114 200	111 512	60 017	41 988	9 052	455	2 451	238
2005	166 103	164 644	88 644	67 049	7 049	1 901	1 073	387
2006	144 403	142 751	81 830	49 409	9 995	1 517	1 168	484
2007	205 965	201 556	113 801	69 720	14 338	3 697	3 641	768
2008	329 115	327 282	221 801	84 318	13 480	7684	899	933
2009	219 184	218 332	158 650	54 202	4 277	1 203	646	206
				H Угоститељство / *Hotels and restaurants*				
2004	5 731	5 677	4 302	704	671	-	54	-
2005	13 013	12 800	9 469	2 238	1 093	-	207	6
2006	4 211	4 193	2 767	1 161	265	-	13	5
2007	10 548	10 515	8 094	2 282	139	-	33	-
2008	15 373	15 273	11 309	3 841	124	-	96	3
2009	30 246	29 863	25 424	3 021	69	1 349	377	6
				I Саобраћај, складиштење и комуникације / *Transport, storage and communication*				
2004	104 965	103 957	44 289	17 762	41 906	-	958	50
2005	158 685	157 368	75 871	37 393	44 081	23	1 276	42
2006	88 944	88 458	36 681	17 370	34 385	22	474	12
2007	104 042	102 477	28 719	35 325	38 403	30	1 418	147
2008	225 783	221 501	71 651	56 530	93 311	10	2 449	1 833
2009	169 026	165 801	49 995	33 721	82 085	-	2 723	502

10.7. Остварене инвестиције у стална средства према техничкој структури и дјелатности инвеститора
Gross fixed capital formation in fixed assets by tehnical composition and activity of investor
(наставак/*continued*)

хиљ. КМ / *thous. KM*

	Укупно остварене инвестиције *Total gross fixed capital formation*	Материјална (опипљива) стална средства *Material (tangible) fixed assets*					Нематеријална (неопипљива) стална средства *Non-material (non-tangible) fixed assets*	Трошкови преноса власништва *Costs of ownership transfer*
		укупно *total*	грађевински објекти и простори *construction objects and places*	машине, опрема и транспортна средства *machinery, equipment and transport assets*		остала опипљива стална средства *other tangible fixed assets*		
				домаћа *domestic*	увозна *imported*			
				J				
				Финансијско посредовање / *Financial intermediation*				
2004	50 650	45 679	33 882	11 443	355	-	4 952	20
2005	33 014	31 286	20 492	9 073	1 721	-	1 723	5
2006	46 182	35 994	18 399	14 682	2 879	34	10 188	-
2007	37 927	31 377	17 258	14 119	-	-	6 548	2
2008	59 427	55 085	41 107	13 978	-	-	4 340	1
2009	33 590	25 108	18 911	6 197	-	-	8 478	4
				K				
				Пословање некретнинама, изнајмљивање и пословне дјелатности / *Real estate, renting and business activities*				
2004	23 999	23 777	8 098	14 503	1 080	96	206	16
2005	25 344	24 016	10 178	13 353	482	3	1 308	21
2006	19 186	18 977	9 010	9 027	940	-	201	7
2007	44 782	44 661	22 411	19 417	2 834	-	83	38
2008	52 463	51 762	26 942	24 106	713	-	384	317
2009	25 904	25 710	11 760	13 462	488	-	169	25
				L				
				Државна управа и одбрана, обавезно социјално осигурање / *Public administration and defence, compulsory social security*				
2004	97 253	95 903	82 272	12 881	531	219	1 309	41
2005	166 327	159 903	135 975	18 285	5 457	186	6 391	33
2006	268 907	262 970	234 025	27 835	909	201	5 846	91
2007	496 809	473 904	419 748	53 022	1 085	49	9 186	13 718
2008	449 131	442 012	407 187	30 743	3 727	355	6680	439
2009	424 960	410 887	370 578	39 855	71	383	14 000	73
				M				
				Образовање / *Education*				
2004	14 235	14 193	9 444	4 622	125	2	36	6
2005	20 017	19 648	14 439	5 086	122	2	121	248
2006	18 814	18 582	11 311	6 948	322	-	232	-
2007	19 559	19 494	13 026	6 324	143	1	30	34
2008	26 281	25 983	19 130	6 805	-	48	37	261
2009	30 886	30 668	23 136	7 353	143	36	218	-
				N				
				Здравствени и социјални рад / *Health and social work*				
2004	11 807	11 745	4 157	5 384	2 189	15	61	-
2005	18 635	18 603	9 471	8 404	709	19	32	-
2006	25 252	25 149	7 100	14 745	3 304	-	103	-
2007	30 381	30 293	10 074	18 665	1 553	-	87	-
2008	53 661	53 404	21 451	31 695	259	-	257	-
2009	56 589	55 502	34 488	20 840	173	1	1 057	30
				O				
				Остале јавне комуналне, друштвене, социјалне и личне услужне дјелатности / *Other community, social and personal service activities*				
2004	10 257	10 199	4 014	4 942	1 243	-	59	-
2005	16 077	16 013	7 503	6 495	1 982	33	59	5
2006	11 178	10 522	3 416	4 969	2 123	14	648	9
2007	15 118	14 115	4 869	7 382	1 863	1	1 001	2
2008	22 542	22 326	8 369	13 132	826	-	216	-
2009	22 762	22 052	8 799	10 246	3 006	1	698	12

10.8. Остварене инвестиције у стална средства према техничкој структури и дјелатности инвеститора у 2009.
Gross fixed capital formation in fixed assets by tehnical composition and activity of investor in 2009

хиљ. КМ / *thous. KM*

	Укупно остварене инвестиције *Total gross fixed capital formation*	Материјална (опипљива) стална средства *Material (tangible) fixed assets*					Нематеријална (неопипљива) стална средства *Non-material (non-tangible) fixed assets*	Трошкови преноса власништва *Costs of ownership transfer*	
		укупно *total*	грађевински објекти и простори *construction objects and places*	машине, опрема и транспортна средства *machinery, equipment and transport assets*		остала опипљива стална средства *other tangible fixed assets*			
				домаћа *domestic*	увозна *imported*				
УКУПНО	1 551 808	1 503 179	903 104	429 650	149 105	21 320	46 486	2 143	*TOTAL*
01 Пољопривреда, лов и припадајуће услужне дјелатности	24 746	24 733	7 283	9 331	153	7 966	11	2	*01 Agriculture, hunting and related service activities*
02 Шумарство,искориштавање шума и припадајуће усл. дјел.	26 711	25 079	6 024	10 493	985	7 577	1 630	2	*02 Forestry, logging and related service activities*
05 Рибарство	554	554	281	273	-	-	-	-	*05 Fishery*
10 Вађење угља и лигнита; вађење тресета	7 631	6 431	2 662	1 177	2 592	-	1 002	198	*10 Mining of coal and lignite; extraction of peat*
13 Вађење руда метала	9 429	8 423	2 141	5 476	425	381	168	838	*13 Mining of metal ores*
14 Вађење осталих руда и камена	4 089	4 036	646	3 197	193	-	47	6	*14 Other mining and quarrying*
15 Производња прехрамбених производа и пића	56 161	55 953	25 494	21 554	6 518	2 387	131	77	*15 Mfr. of food products and beverages*
16 Производња дуванских производа	111	111	108	3	-	-	-	-	*16 Mfr. of tobacco products*
17 Производња текстила, предива и тканина	7 396	7 389	2 115	5 035	239	-	-	7	*17 Mfr. of textiles*
18 Производња одјеће; дорада и бојење крзна	1 577	1 573	514	1 047	12	-	4	-	*18 Mfr. of wearing apparel; dressing and dyeing of fur*
19 Производња коже и предмета од коже и обуће	7 197	7 197	1 252	5 090	855	-	-	-	*19 Leather tanning and dressing; luggage, saddlery handbags, shoes etc. manufacture*
20 Прерада и производи од дрвета и плуте	22 195	22 183	6 407	14 001	1 739	36	2	10	*20 Mfr. of wood and of products of wood and cork, except furniture; manufacture of articles of straw and plaiting materials*
21 Производња целулозе, папира и производа од папира	2 361	2 361	498	1 798	65	-	-	-	*21 Mfr. of pulp, paper and paper products*
22 Издавачка и штампарска дјелатност; умножавање снимљених медија	3 160	3 116	1 243	1 873	-	-	44	-	*22 Publishing, printing and reproduction of recorded media*
23 Производња кокса, деривата нафте	68 147	65 389	39 034	21 209	5 146	-	2 758	-	*23 Mfr. of coke, refined petroleum products and nuclear fuel*
24 Производња хемикалија и хемијских производа	6 551	6 537	1 942	3 375	1 220	-	14	-	*24 Mfr. of chemicals and chemical products*
25 Производња производа од гуме и пластике	5 325	5 319	3 195	2 033	91	-	-	6	*25 Mfr. of rubber and plastic products*
26 Производња производа од осталих минерала	34 238	34 106	14 536	5 116	14 454	-	132	-	*26 Mfr. of other non-metallic mineral products*
27 Производња основних метала	996	995	141	840	14	-	-	1	*27 Mfr. of basic metals*
28 Производња металних производа, осим машина	17 087	17 049	8 682	6 167	2 200	-	32	6	*28 Mfr. of fabricated metal products, except machinery and equipment*
29 Производња осталих машина и уређаја	1 925	1 845	250	1 488	107	-	80	-	*29 Mfr. of machinery and equipment n.e.c.*
30 Производња канцеларијских и рачунарских машина	21 566	16 752	7 862	7 296	1 594	-	4 808	6	*30 Mfr. of office machinery and computers*
31 Производња других електричних машина и апарата	1 822	1 766	199	1 567	-	-	56	-	*31 Mfr. of electrical machinery and apparatus n.e.c.*
32 Производња радио,ТВ и комуникационе опреме	158	158	-	158	-	-	-	-	*32 Mfr. of radio, TV and communication equipment and apparatus*
33 Производња медицинских, прецизних и оптичких инструмената	646	643	8	635	-	-	3	-	*33 Mfr. of medical, precision and optical instruments, watches and clocks*

10.8. Остварене инвестиције у стална средства према техничкој структури и дјелатности инвеститора у 2009.
Gross fixed capital formation in fixed assets by tehnical composition and activity of investor in 2009
(наставак/*continued*)

хиљ. КМ / *thous. KM*

	Укупно остварене инвестиције *Total gross fixed capital formation*	Материјална (опипљива) стална средства *Material (tangible) fixed assets*					Нематеријална (неопипљива) стална средства *Non-material (non-tangible) fixed assets*	Трошкови преноса власништва *Costs of ownership transfer*	
		укупно *total*	грађевински објекти и простори *construction objects and places*	машине, опрема и транспортна средства *machinery, equipment and transport assets*		остала опипљива стална средства *other tangible fixed assets*			
				домаћа *domestic*	увозна *imported*				
34 Производња моторних возила и приколица	253	253	6	202	45	-	-	-	*34 Mfr. of motor vehicles, trailers and semi-trailers*
35 Производња осталих саобраћајних средстава	52	52	49	3	-	-	-	-	*35 Mfr. of other transport equipment*
36 Производња намјештаја и сличних производа	9 179	9 156	4 006	2 679	2 471	-	23	-	*36 Mfr. of furniture; manufacturing n.e.c.*
37 Рециклажа	1 396	1 389	285	1 104	-	-	7	-	*37 Recycling*
40 Производња и снабдијевање ел. енергијом, гасом, паром и топлом водом	132 156	125 082	40 822	74 045	10 215	-	7 073	1	*40 Electricity, gas, steam and hot water supply*
41 Сакупљање, пречишћавање и дистрибуција воде	3 724	3 648	2 031	1 444	173	-	75	1	*41 Collection, purification and distribution of water*
45 Грађевинарство	60 122	59 978	21 647	31 044	7 287	-	20	124	*45 Construction*
50 Продаја, одржавање и оправка моторних возила	24 168	24 012	15 569	7 459	984	-	141	15	*50 Sale, maintenance and repair of motor vehicles*
51 Трговина на велико и посредовање у трговини	91 214	90 697	62 590	25 268	1 873	966	341	176	*51 Wholesale trade and commission trade*
52 Трговина на мало, осим возилима; оправка	103 802	103 623	80 491	21 475	1 420	237	164	15	*52 Retail trade, except of motor vehicles; repair*
55 Хотели и ресторани	30 246	29 863	25 424	3 021	69	1 349	377	6	*55 Hotels and restaurants*
60 Копнени саобраћај	16 232	16 228	999	13 483	1 746	-	2	2	*60 Land transport*
62 Ваздушни саобраћај	45	45	-	45	-	-	-	-	*62 Air transport*
63 Пратеће и помоћне дјелатности, дјелатност путничких агенција	7 871	7 865	4 056	3 488	321	-	6	-	*63 Supporting and auxiliary transport activities; travel agencies activities*
64 Пошта и телекомуникације	144 878	141 663	44 940	16 705	80 018	-	2 715	500	*64 Post and telecommunications*
65 Финансијско посредовање, осим осигурања и пенз. фонд.	31 208	22 758	18 134	4 624	-	-	8 446	4	*65 Financial intermed., exc. insur. and pension funding*
66 Осигурање и пенз. фонд., осим обавезног соц. осигурања	2 355	2 323	777	1 546	-	-	32	-	*66 Insurance and pension funding*
67 Помоћне дјелатности у финансијском посредовању	27	27	-	27	-	-	-	-	*67 Activities auxiliary to financial intermediation*
70 Пословање некретнинама	4 283	4 283	3 684	599	-	-	-	-	*70 Real estate activities*
71 Изнајмљивање машина и опреме без руковаоца	5 309	5 309	444	4 865	-	-	-	-	*71 Renting of machinery and equipment*
72 Рачунарске и сродне дјелатности	1 440	1 407	134	1 177	96	-	33	-	*72 Computer and related activities*
73 Истраживање и развој	3 435	3 426	2 705	637	84	-	9	-	*73 Research and development*
74 Остале пословне дјелатности	11 437	11 285	4 793	6 184	308	-	127	25	*74 Other business activities*
75 Државна управа, одбрана и обавезно социјално осигурање	424 960	410 887	370 578	39 855	71	383	14 000	73	*75 Public administration and defense, compulsory social security*
80 Образовање	30 886	30 668	23 136	7 353	143	36	218	-	*80 Education*
85 Здравствени и социјални рад	56 589	55 502	34 488	20 840	173	1	1 057	30	*85 Health and social work*
90 Одстрањивање отпада, смећа и сл.	9 593	9 453	4 974	3 365	1 114	-	129	11	*90 Sewage and refuse disposal and similar activities*
91 Дјелатност организација на бази учлањења	1 253	1 253	-	1 253	-	-	-	-	*91 Activities of membership organizations n.e.c.*
92 Рекреативне, спортске и културне дјелатности	9 890	9 320	3 710	5 318	291	1	569	1	*92 Recreational, cultural and sporting activities*
93 Остале услужне дјелатности	2 026	2 026	115	310	1 601	-	-	-	*93 Other service activities*

10.9. Остварене инвестиције у нова стална средства према техничкој структури
Gross fixed capital formation in new fixed assets by tehnical composition

хиљ. КМ / *thous. KM*

	Укупно остварене инвестиције *Total gross fixed capital formation*	Материјална (опипљива) стална средства *Material (tangible) fixed assets*					Нематеријална (неопипљива) стална средства *Non-material (non-tangible) fixed assets*	Трошкови преноса власништва *Costs of ownership transfer*
		укупно *total*	грађевински објекти и простори *construction objects and places*	машине, опрема и транспортна средства *machinery, equipment and transport assets*		остала опипљива стална средства *other tangible fixed assets*		
				домаћа *domestic*	увозна *imported*			
2004	746 542	733 966	329 718	306 128	91 947	6 173	12 079	498
2005	848 366	829 275	394 579	319 312	108 123	7 262	17 973	1 118
2006	907 936	882 368	484 974	284 739	103 946	8 710	23 089	2 479
2007	1 262 982	1 220 741	694 895	399 710	116 679	9 457	27 010	15 231
2008	1 659 310	1 627 816	947 705	505 399	156 290	18 421	26 889	4 606
2009	1 444 775	1 396 175	851 218	375 277	149 105	20 575	46 457	2 143

10.10. Остварене инвестиције у нова стална средства према техничкој структури и дјелатности инвеститора у 2009.
Gross fixed capital formation in new fixed assets by tehnical composition and activity of investor in 2009

хиљ. КМ / *thous. KM*

	Укупно остварене инвестиције *Total gross fixed capital formation*	Материјална (опипљива) стална средства *Material (tangible) fixed assets*					Нематеријална (неопипљива) стална средства *Non-material (non-tangible) fixed assets*	Трошкови преноса власништва *Costs of ownership transfer*	
		укупно *total*	грађевински објекти и простори *construction objects and places*	машине, опрема и транспортна средства *machinery, equipment and transport assets*		остала опипљива стална средства *other tangible fixed assets*			
				домаћа *domestic*	увозна *imported*				
УКУПНО	1 444 775	1 396 175	851 218	375 277	149 105	20 575	46 457	2 143	*TOTAL*
A Пољопривреда, лов и шумарство	44 947	43 302	10 252	16 790	1 137	15 123	1 641	4	*A Agriculture, hunting and forestry*
B Рибарство	347	347	281	66	-	-	-	-	*B Fishing*
C Вађење руда и камена	19 415	17 156	5 439	8 126	3 210	381	1 217	1 042	*C Mining and quarrying*
D Прерађивачка индустрија	250 146	241 939	113 493	89 578	36 770	2 098	8 094	113	*D Manufacturing*
E Производња и снабдијевање електричном енергијом, гасом и водом	135 801	128 652	42 848	75 416	10 388	-	7 148	1	*E Electricity, gas and water supply*
F Грађевинарство	38 423	38 278	9 070	21 921	7 287	-	20	125	*F Construction*
G Трговина на велико и трговина на мало, оправка моторних возила, мотоцикала и предмета за личну употребу и домаћинство	180 619	179 766	132 144	42 142	4 277	1 203	646	207	*G Wholesale and retail trade, repair of motor vehicles, motorcycles and personal and household goods*
H Угоститељство	30 079	29 696	25 368	2 910	69	1 349	377	6	*H Hotels and restaurants*
I Саобраћај, складиштење и комуникације	161 195	157 970	49 471	26 413	82 086	-	2 723	502	*I Transport, storage and communication*
J Финансијско посредовање	33 544	25 063	18 911	6 152	-	-	8 478	3	*J Financial intermediation*
K Пословање некретнинама, изнајмљивање и пословне дјелатности	20 932	20 738	9 067	11 183	488	-	169	25	*K Real estate, renting and business activities*
L Државна управа и одбрана, обавезно социјално осигурање	422 483	408 438	369 415	38 569	71	383	13 971	74	*L Public administration and defence, compulsory social security*
M Образовање	30 102	29 884	22 747	6 958	143	36	218	-	*M Education*
N Здравствени и социјални рад	55 837	54 751	34 235	20 342	173	1	1 057	29	*N Health and social work*
O Остале јавне комуналне, друштвене, социјалне и личне услужне дјелатности	20 905	20 195	8 477	8 711	3 006	1	698	12	*O Other community, social and personal service activities*

10.11. Остварене инвестиције у нова стална средства према карактеру изградње и техничкој структури
Gross fixed capital formation in new fixed assets by kind of construction and tehnical composition

хиљ. КМ / *thous. KM*

	Укупно *Total*	Карактер изградње *Kind of construction*			Техничка структура *Tehnical composition*		
		изградња нових капацитета *building new capacities*	реконструкција, модернизација, доградња и проширење *reconstruction, renovation and expansion*	одржавање нивоа постојећих капацитета *keeping level of existing capacities*	грађевински објекти и простори *construction objects and places*	машине, опрема и транспортна средства *machinery, equipment and transport assets*	остало *other*
2004	746 542	401 534	300 749	44 259	329 718	398 075	18 750
2005	848 366	424 753	350 616	72 997	394 578	427 434	26 353
2006	907 936	474 840	389 704	43 392	484 974	388 685	34 277
2007	1 262 982	624 126	580 693	58 162	694 895	516 389	51 698
2008	1 659 310	1 065 980	506 232	87 098	947 705	661 690	49 916
2009	1 444 775	879 032	495 263	70 480	851 218	524 382	69 175

10.12. Остварене инвестиције у нова стална средства према карактеру изградње и техничкој структури у 2009.
Gross fixed capital formation in new fixed assets by kind of construction and tehnical composition in 2009

хиљ. КМ / *thous. KM*

	Укупно *Total*	Карактер изградње *Kind of construction*			Техничка структура *Tehnical composition*			
		изградња нових капацитета *building new capacities*	реконструкција, модернизација, доградња и проширење *reconstruction, renovation and expansion*	одржавање нивоа постојећих капацитета *keeping level of existing capacities*	грађевински објекти и простори *construction objects and places*	машине, опрема и транспортна средства *machinery, equipment and transport assets*	остало *other*	
УКУПНО	1 444 775	879 032	495 263	70 480	851 218	524 382	69 175	*TOTAL*
A Пољопривреда, лов и шумарство	44 947	22 760	5 504	16 683	10 252	17 927	16 768	*A Agriculture, hunting and forestry*
B Рибарство	347	281	66	-	281	66	-	*B Fishing*
C Вађење руда и камена	19 415	10 060	8 513	842	5 439	11 336	2 640	*C Mining and quarrying*
D Прерађивачка индустрија	250 146	109 079	132 343	8 724	113 493	126 348	10 305	*D Manufacturing*
E Производња и снабдијевање електричном енергијом, гасом и водом	135 801	31 525	100 655	3 621	42 848	85 804	7 149	*E Electricity, gas and water supply*
F Грађевинарство	38 423	23 062	12 942	2 419	9 070	29 208	145	*F Construction*
G Трговина на велико и трговина на мало, оправка моторних возила, мотоцикала и предмета за личну употребу и домаћинство	180 619	139 779	32 647	8 193	132 144	46 419	2 056	*G Wholesale and retail trade, repair of motor vehicles, motorcycles and personal and household goods*
H Угоститељство	30 079	20 769	8 207	1 103	25 368	2 979	1 732	*H Hotels and restaurants*
I Саобраћај, складиштење и комуникације	161 195	145 933	12 903	2 359	49 471	108 499	3 225	*I Transport, storage and communication*
J Финансијско посредовање	33 544	16 039	16 802	703	18 911	6 152	8 481	*J Financial intermediation*
K Пословање некретнинама, изнајмљивање и пословне дјелатности	20 932	7 551	11 963	1 418	9 067	11 671	194	*K Real estate, renting and business activities*
L Државна управа и одбрана, обавезно социјално осигурање	422 483	304 259	105 215	13 009	369 415	38 640	14 428	*L Public administration and defence, compulsory social security*
M Образовање	30 102	16 674	11 499	1 929	22 747	7 101	254	*M Education*
N Здравствени и социјални рад	55 837	17 673	29 345	8 819	34 235	20 515	1 087	*N Health and social work*
O Остале јавне комуналне, друштвене, социјалне и личне услужне дјелатности	20 905	13 588	6 659	658	8 477	11 717	711	*O Other community, social and personal service activities*

Остварене инвестиције
Gross fixed capital formation

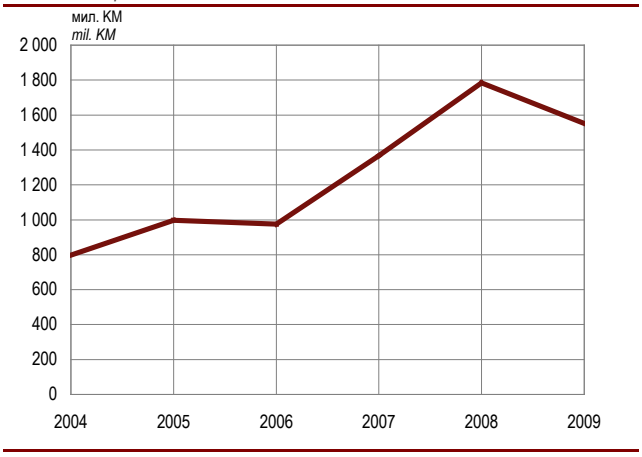

Остварене инвестиције у 2009. према дјелатности инвеститора
Gross fixed capital formation in 2009 by activity of investor

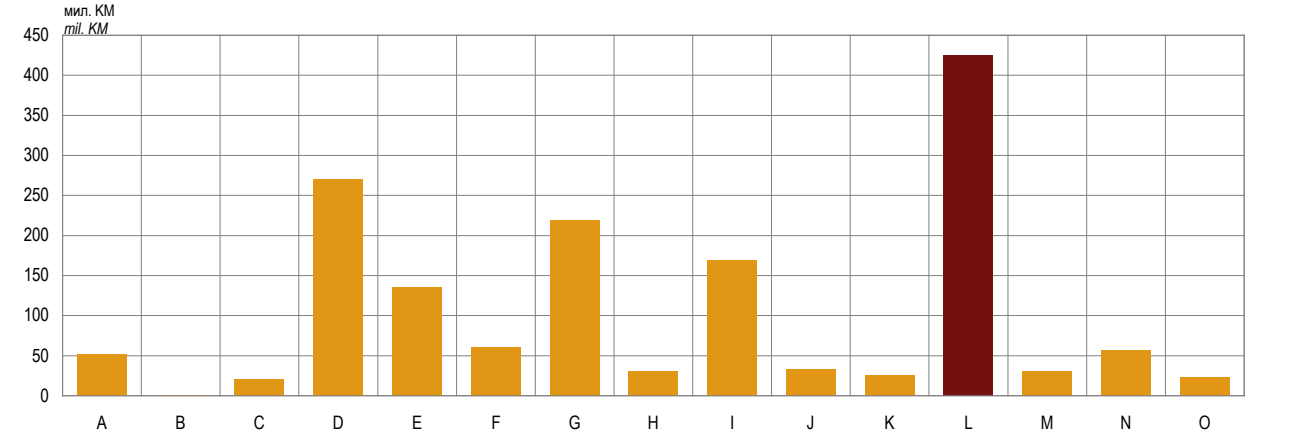

Исплате за инвестиције по основним изворима финансирања у 2004. и 2009.
Financing of gross fixed capital formation by main sources in 2004 and 2009

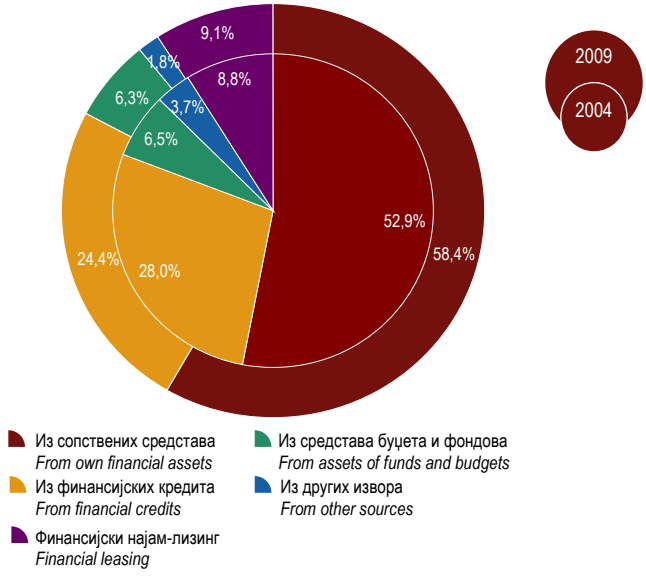

Остварене инвестиције у стална средства према техничкој структури у 2004. и 2009.
Gross fixed capital formation in fixed assets by tehnical composition in 2004 and 2009