

РЕПУБЛИКА СРПСКА
РЕПУБЛИЧКИ ЗАВОД ЗА СТАТИСТИКУ
REPUBLIKA SRPSKA
INSTITUTE OF STATISTICS

БОСНА И ХЕРЦЕГОВИНА
BOSNIA AND HERZEGOVINA

КУЛТУРА И УМЈЕТНОСТ CULTURE AND ART

Број: 6
No: 6

СТАТИСТИЧКИ БИЛТЕН
STATISTICAL BULLETIN

Бања Лука
Banja Luka

2008

САДРЖАЈ CONTENTS

Страна
Page

ПРЕДГОВОР FOREWORD	3
МЕТОДОЛОШКА ОБЈАШЊЕЊА NOTES ON METHODOLOGY	5
1. РАДИО И ТВ СТАНИЦЕ RADIO AND TV STATIONS	9
1.1. Радио станице и запослени у радио станицама <i>Radio stations and employees in radio stations</i>	9
1.2. Емитовани програм радио станица у часовима <i>Broadcasted radio station programme, in hours</i>	14
1.3. ТВ станице и запослени у ТВ станицама <i>TV stations and employees in TV stations</i>	18
1.4. Емитовани програм ТВ станица у часовима <i>Broadcasted TV station programme, in hours</i>	19
1.5. Поријекло емисија произведених у другим ТВ станицама и филмови емитовани из сопствене ТВ станице <i>Origin of programmes produced in other TV stations and films broadcasted from own TV station</i>	21
2. КИНЕМАТОГРАФИЈА CINEMATOGRAPHY	23
2.1. Биоскопи, представе, посјетиоци и запослени <i>Cinemas, projections, attendance and employees</i>	23
3. ПОЗОРИШТА THEATRES	27
3.1. Позоришта, представе, посјетиоци и запослени <i>Theatres, performances, attendance and employees</i>	27
3.2. Позоришта према врсти изведених дјела <i>Theatres by type of performances</i>	27
4. БИБЛИОТЕКЕ LIBRARIES	29
4.1. Библиотеке према организационом саставу и начину коришћења библиотечког материјала <i>Libraries by organisational structure and mode of library material use</i>	29
4.2. Библиотеке, књиге и корисници <i>Libraries, books and users</i>	29
4.3. Библиотеке према броју наслова и примјерака обрађеног књижног фонда <i>Libraries by number of titles and copies of processed book fund</i>	29
4.4. Обрађен некњижни библиотечки материјал <i>Processed non-book library material</i>	30
4.5. Принове књижног фонда <i>New supplies of book fund</i>	30
4.6. Принове некњижног библиотечког материјала <i>New supplies of non-book library material</i>	31
4.7. Обрађен књижни фонд и његово коришћење <i>Processed book fund and its use</i>	32
4.8. Библиотеке према броју примјерака укупног књижног фонда <i>Libraries by number of copies in the total book fund</i>	33
4.9. Запослени у библиотекама <i>Employees in libraries</i>	34

ПРЕДГОВОР

У овом билтену Републички завод за статистику објављује податке о институцијама у области културе и умјетности у 2003, 2004, 2005, 2006. и 2007. години.

Подаци су резултат обраде редовних годишњих извјештаја из области културе и умјетности.

Билтен садржи неколико поглавља у којима се дају подаци о радио и ТВ станицама, биоскопима, позориштима и библиотекама.

Изражавамо захвалност свим сарадницима који су учествовали у прикупљању, контроли, обради, припреми статистичких података и методолошких објашњења, као и у уређивању, превођењу и штампању овог Билтена.

Републички завод за статистику ће бити захвалан на свим примједбама и сугестијама које би могле да допринесу побољшању Билтена.

FOREWORD

This Bulletin is a publication of Republika Srpska Institute of Statistics which presents data on institutions in fields of culture and art in 2003, 2004, 2005, 2006 and 2007.

The data are the result of processing the regular annual reports from fields of culture and art.

The Bulletin comprises several sections in which are given data on radio and TV stations, cinemas, theatres and libraries.

We would like to thank all our collaborators who participated in collecting, controlling, processing and preparing of statistical data and methodologies, as well as in editing, translating and printing of this Bulletin.

Republika Srpska Institute of Statistics will highly appreciate any remarks and suggestions that could improve our next Bulletin.

Радмила Чичковић
в. д. директора
Републичког завода за статистику

*Radmila Čičković
Director General (acting)
Republika Srpska Institute of Statistics*

- АДМИНИСТРАТИВНУ КАРТУ РЕПУБЛИКЕ СРПСКЕ МОЖЕТЕ ПОГЛЕДАТИ У ПАПИРНОМ ИЗДАЊУ -

- ADMINISTRATIVE MAP OF REPUBLIKA SRPSKA CAN BE SEEN IN THE PAPER EDITION -

МЕТОДОЛОШКА ОБЈАШЊЕЊА

NOTES ON METHODOLOGY

Извори података

Подаци који се објављују у овом билтену представљају резултат редовних статистичких активности у области културе, умјетности и информисања.

Прикупљање података врши се на основу следећих извјештаја:

- Годишњи извјештај за радио - образац РАДИО-1;
- Годишњи извјештај за телевизију - образац ТВ-1;
- Годишњи извјештај биоскопа - образац КИНО-1;
- Годишњи извјештај позоришта - образац КУ-1 и КУ-1а;
- Годишњи извјештај библиотека - образац БИБ-1.

1. РАДИО И ТЕЛЕВИЗИЈА

Радио и телевизијске станице су предузећа или јединице у саставу других предузећа које преко својих емисионих радио и телевизијских предајника емитују програм намијењен јавности.

Републичке радио и телевизијске станице обезбеђују пријем радио и телевизијског дифузног програма на територији Републике Српске.

Локалне радио и телевизијске станице емитују програм намијењен јавности ужег подручја.

2. КИНЕМАТОГРАФИЈА

Биоскоп је сала или отворени простор опремљен уређајима за јавно приказивање филмова.

Биоскопи раде као стални биоскопи, летне биоскопске баште и покретни (путујући) биоскопи.

Стални биоскопи приказују филмове у одређеној сталној сали. Ако биоскоп има двије сале опремљене за приказивање филмова (кинопројектор, платно и сједишта), свака сала се сматра посебним биоскопом.

Data sources

Data published in this bulletin present the result of the regular statistical activities in the fields of culture, art and information.

Data collection is done on the basis of the following reports:

- Annual report for radio - form RADIO-1;
- Annual report for television - form TV-1;
- Annual cinema report - form KINO-1;
- Annual theatre report - KU-1 and KU-1a;
- Annual library report - form BIB-1.

1. RADIO AND TELEVISION

Radio and television stations are enterprises or units within other enterprises that broadcast programme intended for public through their transmitters.

Republic radio and television stations provide a reception of a radio and television diffuse programme at the whole territory of Republika Srpska.

Local radio and television stations broadcast the programme intended to public in the local area.

2. CINEMATOGRAPHY

Cinema is a hall or an open space equipped with devices for public projection of films.

Cinemas work as regular cinemas, open summer cinemas or mobile (travelling) cinemas.

Regular cinemas perform film projections in a certain regular hall. If a cinema has two halls equipped for film projections (film projector, screen and seats), each hall is considered a separate cinema.

Љетна биоскопска башта се сматра биоскопом уколико је опремљена сопственим уређајима за приказивање филмова, било да је самостална или у саставу сталног биоскопа. Биоскопом се не сматра љетна биоскопска башта која је у саставу сталног биоскопа, а ради само у вријеме када биоскоп, у чијем је саставу, не ради.

Покретним (путујућим) биоскопом сматра се биоскоп који иде из мјеста у мјесто и приказује филмове у сали или на отвореном простору.

Биоскопска представа је јавно приказивање филмског програма (пројекција дугометражног или краткометражног домаћег и страног филма).

3. ПОЗОРИШТА

Дјечије позориште је културно-умјетничка установа која даје представе за дјецу. Може бити самостална или у саставу другог предузећа - установе.

Професионално позориште је самостална културно-умјетничка установа са сталним професионалним умјетничким ансамблом.

Аматерско позориште је културно-умјетничка установа у чијем су ансамблу претежно глумци аматери.

4. БИБЛИОТЕКЕ

Библиотека је сређена збирка штампаног, писаног или другим средствима умноженог материјала (књиге, брошуре) и других докумената укључујући и графичке, аудио - визуелне, који су приступачни становништву.

Код библиотека су обухваћене народна и универзитетска библиотека и народне библиотеке које имају најмање 500 примјерака књига и брошура, листова (новина), часописа, без обзира да ли су самосталне или у саставу друге библиотеке или друге установе, односно предузећа.

У саставу библиотека обухваћена су дјечија одјељења која имају најмање 250 примјерака књига.

Књижни фонд библиотеке обухвата све књиге, брошуре, листове (новине), часописе и рукописе регистроване у библиотекама.

Open summer cinema is considered a cinema provided it is equipped with its own devices for film projection, irrespective of being independent or within a regular cinema. Open summer cinema is not considered a cinema if it is in composition of a regular cinema and works only when that cinema does not work.

Mobile (travelling) cinema is considered a cinema that travels from place to place and projects films in a hall or in the open.

Cinema projection is a public projection of film programme (projection of feature or short films, domestic or foreign).

3. THEATRES

Children's theatre is a cultural art institution which offers performances for children. It can be independent or in composition of another enterprise - institution.

Professional theatre is an independent cultural art institution with permanent professional art ensemble.

Amateur theatre is a cultural art institution, which ensemble is mainly comprised of amateur actors.

4. LIBRARIES

Library is an organised collection of printed, written or in another way reproduced materials (books, brochures) and other documents, including graphical and audio-visual material, available to public.

Libraries include public and university library and public libraries having more than 500 copies of books and brochures, newspapers, magazines, irrespective of being independent or in composition of another library or institution, i.e. enterprise.

Libraries include children's sections that have at least 250 copies of books.

Book fund of a library includes all books, brochures, papers (newspapers), magazines and manuscripts registered in libraries.

Некњижни фонд библиотеке обухвата плакате, летке, мапе, слике, музикалије, дјела за слијепе, аудио-визуелни материјал и сл.

Обрађени фонд је стручно обрађена библиотечка грађа стављена на располагање корисницима.

Наслов је штампани документ који чини једну цјелину, било да се састоји од једне или више свезака.

Свезак је појединачни дио периодичних издања.

Рукопис је библиотечки материјал који се броји сигнатуром библиотеке. Једна сигнатура може обухватити један лист, а може обухватити и више свезака.

Примјерак је материјална јединица штампаног документа или рукописа у тврдом или меком повезу.

Микрооблик је микро снимак текста или друге визуелне грађе, за чије је коришћење потребан специјалан уређај за читање - микрочитач.

Филмови и видео снимци су оптички снимљени садржаји одређене дужине, намијењени емитовању путем посебног уређаја или телевизијског пријемника.

Визуелна грађа су плакати, слике, разгледнице, слике за учење, умјетничке репродукције, технички цртежи, фотографије, дводимензионалне слике, итд. читљиви голим оком.

Визуелна пројекција су дијафилмови, дијапозитиви за чије је коришћење потребан пројектор.

Звучни снимци су грамофонске плоче, магнетофонске траке, звучне касете и звучни картици.

Корисник у библиотеци је лице које за коришћење библиотечног материјала користи просторије библиотеке.

Корисник ван библиотеке је лице које позајмљује библиотечки материјал за коришћење ван библиотеке.

Non-book library fund includes placards, flyers, maps, pictures, musical material, editions for the blinds, audio-visual material, etc.

Processed fund is a professionally processed library material available to users.

Title is a printed document, which makes up one whole, whether comprised of one or more volumes.

Volume is an individual part of periodical editions.

Manuscript is a library material counted by library signature. One signature can include one sheet or several volumes.

Copy is a hardback or softback material unit of a printed document or manuscript.

Microform is a micro-reproduction of text or other visual material, which use requires a special reading device - a micro-reader.

Films and video recordings are optically recorded materials of certain lengths, intended for transmitting through a special device or television set.

Visual material includes placards, pictures, post-cards, learning pictures, artistic reproductions, technical drawings, photographs, two-dimensional pictures, etc., readable with one's eyes.

Visual projection presents diafilms and diapositives, which use requires a special projector.

Audio recordings are gramophone records, magnetic tapes, audio cassettes and audio cartridge.

Inside library user is a person that use library material on the library premises.

Outside library user is a person who lends library material and uses it outside the library.

Код података о коришћењу библиотечког материјала, сваки документ урачунат је онолико пута колико је пута узиман на коришћење, укључујући и поновно узимање једног истог документа од стране истог корисника.

Основни материјал статистике културе и умјетности припрема се и обрађује у Републичком заводу за статистику Републике Српске.

Садржај образаца према којима се врши обрада прописан је Статистичким програмом Републике Српске.

With regard to the data on the use of library material, each document is shown as many times as it have been taken for use, including retaking the same document by the same user.

Basic material on culture, art and information statistics is prepared and processed in Republika Srpska Institute of Statistics.

The content of forms, according to which the data processing is made, is prescribed by the Republika Srpska Statistical Programme.

Објашњење знакова

- нема појаве
- ... не располаже се податком
- ¹ ознака за напомену

Explanation of symbols

- no occurrence
- ... data not available
- ¹ footnote

РАДИО И ТВ СТАНИЦЕ RADIO AND TV STATIONS

1.1. РАДИО СТАНИЦЕ И ЗАПОСЛЕНИ У РАДИО СТАНИЦАМА RADIO STATIONS AND EMPLOYEES IN RADIO STATIONS

		Број станица <i>Number of stations</i>	Број радио предајника <i>Number of radio transmitters</i>	Јачина одашиљача у kW <i>Power of the transmitter in kW</i>	Укупан број радника <i>Total number of workers</i>	Везани за рад емисија <i>Connected with the programme work</i>				Административно особље <i>Administration</i>	Остали <i>Others</i>
						умјетничко особље <i>art staff</i>	новинари <i>journalists</i>	спикери и лектори <i>speakers and lectors</i>	техничко и друго особље <i>technical and other staff</i>		
УКУПНО <i>TOTAL</i>	2003	33	62	175,50	438	45	147	69	104	58	15
	2004	36	60	143,90	494	42	157	73	116	66	40
	2005	41	69	118,80	488	36	175	72	118	65	22
	2006	42	75	148,58	465	19	187	69	123	56	11
	2007	44	82	120,65	479	28	191	79	107	63	11
Бања Лука <i>Banja Luka</i>	2003	3	13	119,10	103	21	30	17	18	8	9
	2004	3	13	120,60	121	12	40	19	26	7	17
	2005	3	14	95,40	95	14	39	14	23	4	1
	2006	3	15	121,30	102	6	57	11	20	6	2
	2007	3	14	95,90	106	14	54	21	7	9	1
Бијељина <i>Bijeljina</i>	2003	4	14	4,80	50	5	16	9	13	7	-
	2004	4	13	3,00	61	10	19	8	14	8	2
	2005	4	14	2,40	48	4	21	8	10	5	-
	2006	4	14	2,40	44	1	20	7	11	5	-
	2007	4	17	3,00	47	1	21	7	13	5	-
Билећа <i>Bileća</i>	2003	1	1	0,25	10	-	6	2	1	1	-
	2004	1	1	0,25	10	-	5	2	1	1	1
	2005	1	1	0,25	10	-	5	2	1	1	1
	2006	1	1	0,25	9	-	4	2	1	1	1
	2007	1	1	0,25	9	-	4	2	1	1	1
Босанска Костајница <i>Bosanska Kostajnica</i>	2003	-	-	-	-	-	-	-	-	-	-
	2004	1	1	0,30	5	-	1	2	2	-	-
	2005	1	1	0,30	5	-	1	2	2	-	-
	2006	1	1	0,30	5	-	1	2	2	-	-
	2007	1	1	0,30	5	-	1	2	2	-	-
Босански Брод <i>Bosanski Brod</i>	2003	1	1	0,50	11	1	4	2	2	1	1
	2004	1	1	0,50	10	1	4	2	1	1	1
	2005	1	1	0,50	10	1	4	2	1	1	1
	2006	1	1	0,50	9	1	4	1	1	1	1
	2007	1	1	0,50	9	1	4	-	2	1	1
Братунац <i>Bratunac</i>	2003	1	1	0,20	5	-	3	-	1	1	-
	2004	1	1	0,20	4	-	3	-	-	1	-
	2005	1	1	0,20	4	-	3	-	-	1	-
	2006	1	1	0,20	4	-	3	-	-	1	-
	2007	1	1	0,20	4	-	3	-	-	1	-
Вишеград <i>Višegrad</i>	2003	1	1	0,25	9	-	4	2	2	1	-
	2004	1	1	0,25	9	-	3	2	3	1	-
	2005	1	1	0,25	11	-	4	2	3	2	-
	2006	1	1	0,25	9	-	2	2	3	2	-
	2007	1	1	0,25	8	-	2	2	2	1	1

1.1. РАДИО СТАНИЦЕ И ЗАПОСЛЕНИ У РАДИО СТАНИЦАМА
RADIO STATIONS AND EMPLOYEES IN RADIO STATIONS

(наставак-continued)

		Број станица <i>Number of stations</i>	Број радио предајника <i>Number of radio transmitters</i>	Јачина одашљача у kW <i>Power of the transmitter in kW</i>	Укупан број радника <i>Total number of workers</i>	Везани за рад емисија <i>Connected with the programme work</i>				Админи- стративно особље <i>Admini- stration</i>	Остали <i>Others</i>
						умјет- ничко особље <i>art staff</i>	новинари <i>journalists</i>	спикери и лектори <i>speakers and lectors</i>	техничко и друго особље <i>technical and other staff</i>		
Гацко <i>Gacko</i>	2003	1	1	0,50	4	-	2	1	1	-	-
	2004	1	1	0,50	5	-	3	1	1	-	-
	2005	1	1	0,50	6	-	4	1	1	-	-
	2006	1	1	0,50	6	-	4	1	1	-	-
	2007	1	1	0,50	6	-	4	1	1	-	-
Градишка <i>Gradiška</i>	2003	2	2	2,30	39	10	11	2	4	12	-
	2004	2	2	2,30	39	6	10	2	4	13	4
	2005	2	2	2,30	38	6	9	2	4	12	5
	2006	2	5	6,23	19	1	3	5	4	5	1
	2007	2	8	2,57	25	1	5	5	6	7	1
Дервента <i>Derventa</i>	2003	-	-	-	-	-	-	-	-	-	-
	2004	-	-	-	-	-	-	-	-	-	-
	2005	-	-	-	-	-	-	-	-	-	-
	2006	-	-	-	-	-	-	-	-	-	-
	2007	1	1	0,23	7	-	6	-	1	-	-
Добој <i>Doboj</i>	2003	1	1	0,70	15	-	4	2	8	1	-
	2004	1	1	0,70	13	-	3	1	8	1	-
	2005	2	2	1,20	22	1	5	3	10	3	-
	2006	2	2	1,20	21	1	6	2	10	2	-
	2007	2	2	1,20	21	1	6	2	10	2	-
Зворник <i>Zvornik</i>	2003	1	1	0,20	11	-	3	-	5	3	-
	2004	1	1	0,15	9	-	3	-	3	3	-
	2005	2	1	0,15	8	-	3	-	2	3	-
	2006	2	1	0,15	6	-	2	-	2	2	-
	2007	1	1	0,15	5	-	2	-	2	1	-
Кнежево <i>Kneževo</i>	2003	-	-	-	-	-	-	-	-	-	-
	2004	-	-	-	-	-	-	-	-	-	-
	2005	-	-	-	-	-	-	-	-	-	-
	2006	1	1	0,20	4	-	2	-	2	-	-
	2007	1	1	0,20	2	-	1	-	1	-	-
Козарска Дубица <i>Kozarska Dubica</i>	2003	2	2	2,20	16	-	4	5	4	3	-
	2004	2	2	2,90	17	-	5	5	6	1	-
	2005	2	2	2,90	20	-	7	5	6	2	-
	2006	2	2	2,90	20	-	7	5	6	2	-
	2007	2	2	2,90	20	-	7	5	6	2	-
Котор Варош <i>Kotor Varoš</i>	2003	-	-	-	-	-	-	-	-	-	-
	2004	1	1	1,00	9	1	1	1	2	2	2
	2005	1	1	1,00	9	1	1	1	2	2	2
	2006	1	1	1,00	8	1	2	1	1	2	1
	2007	1	1	1,00	9	1	2	1	1	2	2
Лакташи <i>Laktaši</i>	2003	1	1	1,00	9	3	4	-	1	1	-
	2004	1	1	1,00	8	3	4	-	-	1	-
	2005	1	1	1,00	8	3	4	-	-	1	-
	2006	1	1	1,00	8	3	4	-	-	1	-
	2007	2	2	1,60	14	2	5	3	3	1	-

1.1. РАДИО СТАНИЦЕ И ЗАПОСЛЕНИ У РАДИО СТАНИЦАМА
RADIO STATIONS AND EMPLOYEES IN RADIO STATIONS

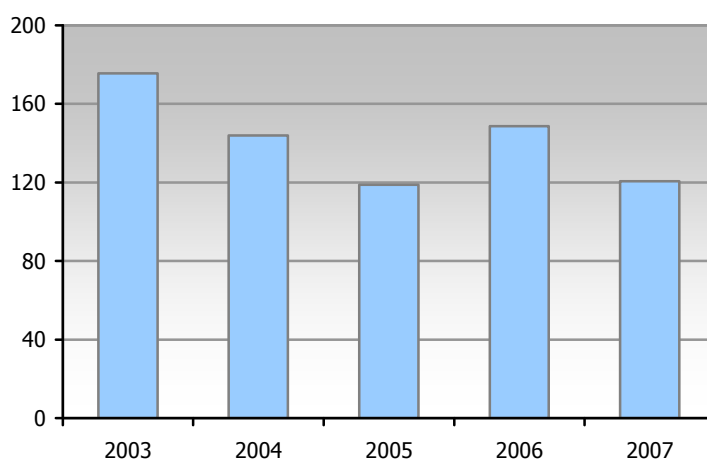
(наставкак-continued)

		Број станица <i>Number of stations</i>	Број радио предајника <i>Number of radio transmitters</i>	Јачина одашиљача у kW <i>Power of the transmitter in kW</i>	Укупан број радника <i>Total number of workers</i>	Везани за рад емисија <i>Connected with the programme work</i>				Административно особље <i>Administration</i>	Остали <i>Others</i>
						умјетничко особље <i>art staff</i>	новинари <i>journalists</i>	спикери и лектори <i>speakers and lecturers</i>	техничко и друго особље <i>technical and other staff</i>		
Лукавица <i>Lukavica</i>	2003	1	7	4,66	28	-	9	-	10	7	2
	2004	1	7	4,66	30	-	10	-	11	8	1
	2005	1	7	4,50	23	-	7	-	7	9	-
	2006	1	7	4,50	30	-	12	-	9	8	1
	2007	1	7	4,00	24	-	7	-	6	11	-
Милићи <i>Milići</i>	2003	-	-	-	-	-	-	-	-	-	-
	2004	-	-	-	-	-	-	-	-	-	-
	2005	2	3	0,85	18	-	8	2	6	2	-
	2006	2	3	0,85	15	-	8	2	5	-	-
	2007	2	3	0,85	16	-	8	3	4	1	-
Модрича <i>Modriča</i>	2003	1	2	2,50	2	1	1	-	-	-	-
	2004	1	-	-	-	-	-	-	-	-	-
	2005	1	1	0,10	3	-	-	1	1	1	-
	2006	1	1	0,20	3	-	1	-	1	1	-
	2007	1	1	0,20	5	-	1	1	2	1	-
Мркоњић Град <i>Mrkonjić Grad</i>	2003	-	-	-	-	-	-	-	-	-	-
	2004	-	-	-	-	-	-	-	-	-	-
	2005	-	-	-	-	-	-	-	-	-	-
	2006	-	-	-	-	-	-	-	-	-	-
	2007	1	1	0,45	3	-	1	-	1	1	-
Невесинје <i>Nevesinje</i>	2003	1	1	0,35	8	1	4	1	2	-	-
	2004	1	1	0,35	8	1	4	1	2	-	-
	2005	1	1	0,35	8	1	4	1	2	-	-
	2006	1	1	0,35	8	1	4	1	2	-	-
	2007	1	1	0,35	8	1	4	1	2	-	-
Нови Град <i>Novi Grad</i>	2003	1	1	1,00	10	-	4	2	1	2	1
	2004	1	1	1,00	11	-	3	2	2	2	2
	2005	1	1	1,00	10	-	4	2	1	2	1
	2006	1	1	0,50	9	-	3	2	2	2	-
	2007	1	1	0,50	9	-	3	2	2	2	-
Приједор <i>Prijedor</i>	2003	1	2	1,30	24	-	14	4	6	-	-
	2004	1	1	1,00	40	4	13	4	6	6	7
	2005	1	1	0,30	32	1	13	4	4	4	6
	2006	1	2	0,40	30	1	10	5	10	4	-
	2007	2	3	0,60	25	2	8	5	5	4	1
Прњавор <i>Prnjavor</i>	2003	2	2	0,90	21	-	5	7	7	2	-
	2004	2	2	0,90	19	-	4	7	6	2	-
	2005	2	2	0,90	19	-	3	6	8	2	-
	2006	2	2	0,90	17	-	3	5	6	3	-
	2007	2	2	0,80	17	-	4	5	5	3	-
Рибник <i>Ribnik</i>	2003	1	1	0,25	5	-	2	1	2	-	-
	2004	1	1	0,25	5	-	1	1	2	-	1
	2005	1	1	0,25	4	-	1	1	1	-	1
	2006	1	1	0,25	4	-	1	1	1	-	1
	2007	1	1	0,25	4	-	1	1	1	-	1

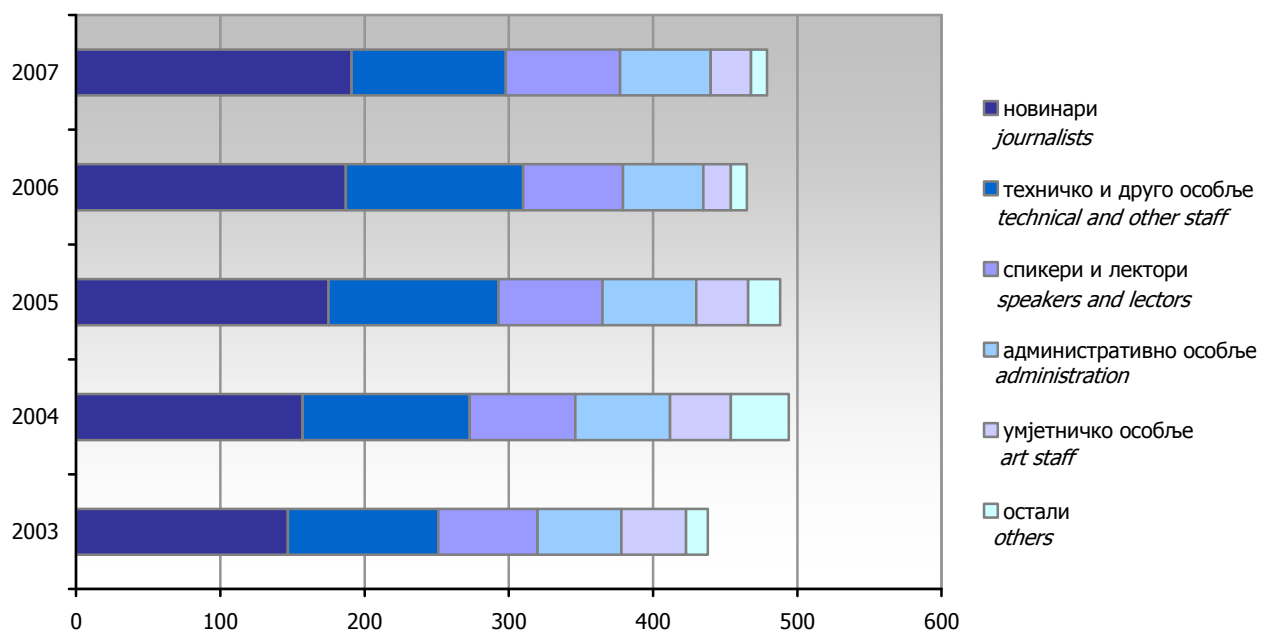
1.1. РАДИО СТАНИЦЕ И ЗАПОСЛЕНИ У РАДИО СТАНИЦАМА
RADIO STATIONS AND EMPLOYEES IN RADIO STATIONS

(наставак-continued)

		Број станица <i>Number of stations</i>	Број радио предајника <i>Number of radio transmitters</i>	Јачина одашиљача у kW <i>Power of the transmitter in kW</i>	Укупан број радника <i>Total number of workers</i>	Везани за рад емисија <i>Connected with the programme work</i>				Административно особље <i>Administration</i>	Остали <i>Others</i>
						умјетничко особље <i>art staff</i>	новинари <i>journalists</i>	спикери и лектори <i>speakers and lecturers</i>	техничко и друго особље <i>technical and other staff</i>		
Рогатица <i>Rogatica</i>	2003	-	-	-	-	-	-	-	-	-	-
	2004	-	-	-	-	-	-	-	-	-	-
	2005	1	1	0,20	5	-	2	1	2	-	-
	2006	1	1	0,20	6	-	1	2	2	1	-
	2007	1	1	0,25	5	-	2	1	2	-	-
Србац <i>Srbac</i>	2003	1	1	0,25	9	-	5	-	2	1	1
	2004	1	1	0,25	9	-	5	-	2	1	1
	2005	1	1	0,25	10	-	5	-	2	1	2
	2006	1	1	0,25	8	-	4	-	2	1	1
	2007	1	1	0,25	8	-	4	-	2	1	1
Теслић <i>Teslić</i>	2003	2	2	0,60	18	2	3	6	4	3	-
	2004	2	2	0,60	18	2	3	6	4	3	-
	2005	1	1	0,10	9	1	1	4	2	1	-
	2006	1	1	0,10	9	1	1	4	2	1	-
	2007	1	1	0,10	9	2	1	4	1	1	-
Требиње <i>Trebinje</i>	2003	1	1	0,25	15	1	2	3	5	3	1
	2004	1	1	0,25	12	1	3	2	5	1	-
	2005	2	3	0,65	32	3	13	3	9	3	1
	2006	2	3	0,65	31	2	13	3	9	3	1
	2007	2	2	0,55	31	2	14	2	9	3	1
Угљевик <i>Ugljevik</i>	2003	1	1	0,25	6	-	1	2	2	1	-
	2004	1	1	0,25	6	-	1	2	2	1	-
	2005	1	1	0,25	6	-	1	2	2	1	-
	2006	1	1	0,25	6	-	1	2	2	1	-
	2007	1	1	0,25	6	-	1	2	2	1	-
Фоча <i>Foča</i>	2003	1	2	1,50	10	-	6	1	3	-	-
	2004	1	1	0,50	10	-	4	1	3	1	1
	2005	1	1	0,50	9	-	3	1	3	1	1
	2006	1	1	0,50	11	-	4	1	4	1	1
	2007	1	1	0,50	12	-	5	1	5	1	-
Челинац <i>Čelinac</i>	2003	-	-	-	-	-	-	-	-	-	-
	2004	1	1	0,30	6	1	2	2	-	1	-
	2005	1	1	0,30	6	-	-	2	3	1	-
	2006	1	1	0,30	4	-	-	2	2	-	-
	2007	-	-	-	-	-	-	-	-	-	-



Графика 1. Јачина одашиљача у kW
Graph 1. Power of the transmitter in kW



Графика 2. Запослени у радио станицама
Graph 2. Employees in radio stations

1.2. ЕМИТОВАНИ ПРОГРАМ РАДИО СТАНИЦА У ЧАСОВИМА
BROADCASTED RADIO STATION PROGRAMME, IN HOURS

		Укупно <i>Total</i>	Врста емитованог програма <i>Type of broadcasted programme</i>							
			информативно документарни <i>informative- documentary</i>	културно- умјетнички <i>cultural- artistic</i>	забавни <i>entertaining</i>	музички <i>musical</i>	дјечији, омладин- ски и образовни <i>educational and programme for children and youth</i>	спортски <i>sport</i>	комерци- јални <i>commercial</i>	
УКУПНО <i>TOTAL</i>	2003	150 590	21 729	3 544	13 857	79 918	6 422	2 817	11 284	11 019
	2004	173 162	20 594	3 801	13 173	97 728	7 729	3 452	11 021	15 664
	2005	189 948	22 498	3 534	11 829	112 166	8 081	3 175	12 980	15 685
	2006	199 940	25 046	4 267	13 485	112 321	9 593	4 104	15 145	15 979
	2007	212 288	27 918	5 600	14 489	120 972	10 534	4 721	16 185	11 869
Бања Лука <i>Banja Luka</i>	2003	21 875	2 715	1 176	1 346	11 944	1 143	743	597	2 211
	2004	21 923	2 398	1 112	1 172	12 979	793	707	661	2 101
	2005	21 875	2 868	901	1 397	12 595	592	633	907	1 982
	2006	21 875	2 867	830	2 114	10 735	592	633	2 003	2 101
	2007	21 875	2 908	1 464	1 792	12 029	755	671	1 039	1 217
Бијељина <i>Bijeljina</i>	2003	20 060	2 861	102	2 112	10 608	494	250	1 095	2 538
	2004	28 324	2 975	268	1 714	17 279	494	196	750	4 648
	2005	20 329	1 695	208	677	14 793	416	66	1 238	1 236
	2006	23 196	2 499	256	965	15 735	512	354	2 438	437
	2007	28 153	2 527	308	1 330	19 569	512	667	2 438	802
Билећа <i>Bileća</i>	2003	3 691	305	94	312	1 970	276	60	20	654
	2004	3 588	405	94	312	1 767	276	60	20	654
	2005	3 588	405	94	312	1 767	276	60	20	654
	2006	3 588	405	94	312	1 767	276	60	20	654
	2007	3 588	405	94	312	1 767	276	60	20	654
Босанска Костајница <i>Bosanska Kostajnica</i>	2003	-	-	-	-	-	-	-	-	-
	2004	1 152	182	30	64	766	80	8	12	10
	2005	1 836	266	58	104	1 230	130	16	12	20
	2006	1 700	130	58	104	1 230	130	16	12	20
	2007	1 852	266	58	104	1 230	130	32	12	20
Босански Брод <i>Bosanski Brod</i>	2003	2 798	252	81	65	2 064	127	52	105	52
	2004	3 254	256	81	65	2 514	129	52	105	52
	2005	2 798	252	81	65	2 064	127	52	105	52
	2006	2 798	252	81	65	2 064	127	52	105	52
	2007	3 018	654	97	104	1 599	313	74	78	99
Братунац <i>Bratunac</i>	2003	4 901	886	365	730	2 555	-	-	365	-
	2004	3 597	625	52	-	2 555	-	-	-	365
	2005	3 962	625	52	365	2 555	-	-	-	365
	2006	4 327	625	52	730	2 555	-	-	-	365
	2007	4 640	625	365	-	3 285	-	-	-	365
Вишеград <i>Višegrad</i>	2003	3 285	1 110	30	250	1 030	70	30	765	-
	2004	3 650	1 250	40	280	1 130	80	30	840	-
	2005	3 250	850	10	-	2 100	38	-	252	-
	2006	3 240	1 120	10	-	1 780	50	-	280	-
	2007	2 990	1 045	10	-	1 630	45	-	260	-
Гацко <i>Gacko</i>	2003	1 252	404	12	524	130	130	52	-	-
	2004	1 238	390	12	524	130	130	52	-	-
	2005	990	142	12	524	130	130	52	-	-
	2006	1 056	196	12	524	142	130	52	-	-
	2007	1 110	262	12	524	130	130	52	-	-
Градишка <i>Gradiška</i>	2003	9 250	1 251	206	909	4 413	240	65	1 865	301
	2004	9 321	1 263	210	909	4 452	235	75	1 865	312
	2005	9 342	1 252	190	920	4 520	220	60	1 865	315
	2006	11 775	1 240	95	200	7 815	210	60	1 825	330
	2007	11 615	1 150	60	180	7 820	220	50	1 825	310

1.2. ЕМИТОВАНИ ПРОГРАМ РАДИО СТАНИЦА У ЧАСОВИМА
BROADCASTED RADIO STATION PROGRAMME, IN HOURS

(наставак-continued)

		Укупно <i>Total</i>	Врста емитованог програма <i>Type of broadcasted programme</i>							остали <i>other</i>
			информативно документарни <i>informative- documentary</i>	културно- умјетнички <i>cultural- artistic</i>	забавни <i>entertaining</i>	музички <i>musical</i>	дјечији, омладин- ски и образовни <i>educational and programme for children and youth</i>	спортски <i>sport</i>	комерци- јални <i>commercial</i>	
Дервента	2003	-	-	-	-	-	-	-	-	-
<i>Derventa</i>	2004	-	-	-	-	-	-	-	-	-
	2005	-	-	-	-	-	-	-	-	-
	2006	-	-	-	-	-	-	-	-	-
	2007	2 979	143	34	17	2 724	41	4	4	12
Добој	2003	780	312	52	52	104	104	104	52	-
<i>Doboj</i>	2004	3 597	312	365	365	730	730	730	365	-
	2005	6 406	1 772	130	1 041	1 874	925	143	521	-
	2006	7 868	1 772	443	833	2 031	925	769	521	574
	2007	8 930	1 667	443	1 301	2 914	1 003	769	833	-
Зворник	2003	8 736	1 872	52	1 404	3 276	728	104	520	780
<i>Zvornik</i>	2004	7 099	443	52	1 040	3 380	936	104	624	520
	2005	8 737	443	52	1 040	3 380	936	104	624	2 158
	2006	8 736	678	52	1 040	3 380	936	104	624	1 922
	2007	8 739	991	52	1 040	3 380	936	104	624	1 612
Кнежево	2003	-	-	-	-	-	-	-	-	-
<i>Kneževo</i>	2004	-	-	-	-	-	-	-	-	-
	2005	-	-	-	-	-	-	-	-	-
	2006	1 461	183	183	91	913	91	-	-	-
	2007	1 461	183	183	91	913	91	-	-	-
Козарска Дубица	2003	13 870	976	555	1 095	9 327	649	515	208	545
<i>Kozarska Dubica</i>	2004	13 164	1 076	419	1 430	9 073	615	419	132	-
	2005	13 221	1 040	423	1 450	8 095	619	419	106	1 069
	2006	13 140	663	371	1 666	7 697	547	373	364	1 459
	2007	13 131	670	396	1 735	7 170	571	375	472	1 742
Котор Варош	2003	-	-	-	-	-	-	-	-	-
<i>Kotor Varoš</i>	2004	1 801	270	25	26	1 024	56	15	204	181
	2005	954	130	11	26	558	28	8	102	91
	2006	1 774	270	25	-	1 023	56	15	204	181
	2007	1 715	220	25	-	1 014	56	15	204	181
Лакташи	2003	6 880	434	33	-	6 205	130	26	52	-
<i>Laktaši</i>	2004	6 684	554	45	-	5 791	184	32	78	-
	2005	5 948	668	38	-	4 769	306	82	85	-
	2006	5 875	871	62	-	4 424	351	75	92	-
	2007	5 566	581	148	12	3 794	632	293	106	-
Лукавица	2003	8 760	1 020	110	2 110	3 040	980	120	1 290	90
<i>Lukavica</i>	2004	8 784	974	108	2 108	3 040	1 000	120	1 331	103
	2005	5 259	913	106	730	2 044	212	232	803	219
	2006	8 760	836	225	980	5 084	970	236	210	219
	2007	8 760	1 480	200	1 000	3 788	1 160	204	766	162
Милићи	2003	-	-	-	-	-	-	-	-	-
<i>Milići</i>	2004	-	-	-	-	-	-	-	-	-
	2005	16 548	1 817	306	673	8 459	1 105	220	760	3 208
	2006	17 467	2 427	406	561	10 109	1 203	335	814	1 612
	2007	17 406	2 652	425	603	9 433	1 246	380	959	1 708
Модрича	2003	-	-	-	-	-	-	-	-	-
<i>Modriča</i>	2004	-	-	-	-	-	-	-	-	-
	2005	552	280	130	-	-	32	80	10	20
	2006	501	240	34	-	-	104	34	-	89
	2007	501	240	34	-	-	104	34	-	89

1.2. ЕМИТОВАНИ ПРОГРАМ РАДИО СТАНИЦА У ЧАСОВИМА
BROADCASTED RADIO STATION PROGRAMME, IN HOURS

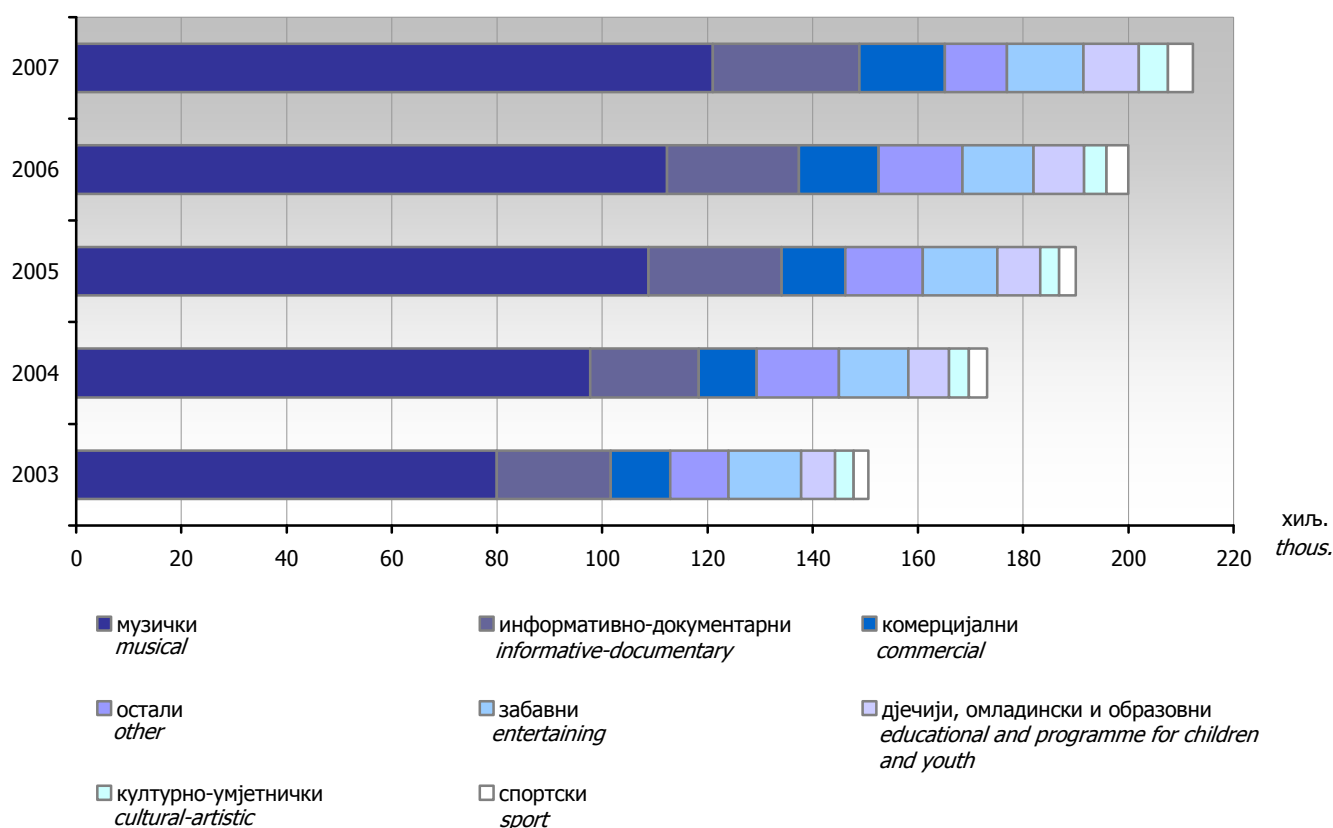
(наставак-continued)

		(наставак-continued)								
		Укупно <i>Total</i>	Врста емитованог програма <i>Type of broadcasted programme</i>							
			информативно документарни <i>informative- documentary</i>	културно- умјетнички <i>cultural- artistic</i>	забавни <i>entertaining</i>	музички <i>musical</i>	дјечији, омладин- ски и образовни <i>educational and programme for children and youth</i>	спортски <i>sport</i>	комерци- јални <i>commercial</i>	остали <i>other</i>
Мркоњић Град <i>Mrkonjić Grad</i>	2003	-	-	-	-	-	-	-	-	-
	2004	-	-	-	-	-	-	-	-	-
	2005	-	-	-	-	-	-	-	-	-
	2006	-	-	-	-	-	-	-	-	-
	2007	5 475	936	520	156	2 615	156	104	364	624
Невесиње <i>Nevesinje</i>	2003	2 920	1 050	50	550	730	52	75	350	63
	2004	2 920	1 050	50	550	730	77	75	350	38
	2005	2 920	1 050	50	550	730	77	75	350	38
	2006	2 920	1 050	50	550	730	77	75	350	38
	2007	2 920	1 050	50	550	730	77	75	350	38
Нови Град <i>Novi Grad</i>	2003	2 740	920	104	416	364	156	104	676	-
	2004	2 740	920	104	416	364	156	104	676	-
	2005	2 740	920	104	416	364	156	104	676	-
	2006	2 740	920	104	416	364	156	104	676	-
	2007	2 740	920	104	416	364	156	104	676	-
Приједор <i>Prijedor</i>	2003	6 752	1 766	90	468	1 323	234	52	182	2 637
	2004	6 752	1 766	90	468	1 323	234	52	182	2 637
	2005	6 570	1 203	60	95	3 724	228	120	140	1 000
	2006	6 643	1 746	90	416	1 266	254	52	182	2 637
	2007	5 724	2 192	24	1 488	1 496	96	48	380	-
Прњавор <i>Prnjavor</i>	2003	10 169	1 367	226	45	8 030	298	130	56	17
	2004	10 193	1 367	226	45	8 030	298	130	80	17
	2005	13 522	1 172	202	-	11 767	205	130	46	-
	2006	9 890	1 330	204	156	7 533	225	156	70	216
	2007	10 021	1 116	234	364	7 517	193	208	56	333
Рибник <i>Ribnik</i>	2003	-	-	-	-	-	-	-	-	-
	2004	1 480	200	40	40	400	200	-	500	100
	2005	1 480	200	40	40	400	200	-	500	100
	2006	1 480	200	40	40	400	200	-	500	100
	2007	1 480	200	40	40	400	200	-	500	100
Рогатица <i>Rogatica</i>	2003	-	-	-	-	-	-	-	-	-
	2004	-	-	-	-	-	-	-	-	-
	2005	3 076	469	-	-	1 460	52	-	365	730
	2006	2 920	443	208	312	1 037	380	20	260	260
	2007	3 754	834	-	-	1 460	365	-	365	730
Србац <i>Srbac</i>	2003	3 650	338	10	572	1 768	208	26	364	364
	2004	3 650	338	10	572	1 768	208	26	364	364
	2005	3 650	338	10	572	1 768	208	26	364	364
	2006	3 650	338	10	572	1 768	208	26	364	364
	2007	3 650	338	10	572	1 768	208	26	364	364
Теслић <i>Teslić</i>	2003	8 440	573	26	456	6 838	154	13	375	5
	2004	8 644	399	183	716	6 890	115	13	323	5
	2005	6 865	-	-	300	6 500	50	-	10	5
	2006	6 865	-	-	295	6 505	50	-	12	3
	2007	6 860	-	-	295	6 500	50	-	12	3
Требиње <i>Trebinje</i>	2003	3 006	452	52	26	1 538	52	104	52	730
	2004	8 784	260	50	180	6 782	500	112	400	500
	2005	11 604	748	94	415	8 765	626	185	564	207
	2006	11 862	748	94	415	8 723	626	185	564	507
	2007	11 912	730	90	405	8 658	610	181	566	672

1.2. ЕМИТОВАНИ ПРОГРАМ РАДИО СТАНИЦА У ЧАСОВИМА
BROADCASTED RADIO STATION PROGRAMME, IN HOURS

(наставак-continued)

		Укупно <i>Total</i>	Врста емитованог програма <i>Type of broadcasted programme</i>							(наставак <i>continued</i>)	
			информативно документарни <i>informative- documentary</i>	културно- умјетнички <i>cultural- artistic</i>	забавни <i>entertaining</i>	музички <i>musical</i>	дјечији, омладин- ски и образовни <i>educational and programme for children and youth</i>	спортски <i>sport</i>	комерци- јални <i>commercial</i>	остали <i>other</i>	
Угљевик <i>Ugljevik</i>	2003	5 822	631	86	365	2 200	137	160	2 243	-	
	2004	6 427	687	96	7	4 265	127	150	1 095	-	
	2005	8 760	689	89	7	5 198	127	150	2 500	-	
	2006	8 760	707	91	7	5 048	147	160	2 600	-	
	2007	8 760	701	88	7	4 808	141	155	2 860	-	
Фоча <i>Foča</i>	2003	953	234	32	50	461	60	32	52	32	
	2004	953	234	32	50	461	60	32	52	32	
	2005	953	234	32	50	461	60	32	52	32	
	2006	956	234	32	51	463	60	32	52	32	
	2007	963	232	32	51	467	61	36	52	32	
Челинац <i>Čelinac</i>	2003	-	-	-	-	-	-	-	-	-	
	2004	3 443	-	7	120	105	16	158	12	3 025	
	2005	2 213	57	51	60	96	-	126	3	1 820	
	2006	2 117	56	55	70	-	-	126	3	1 807	
	2007	-	-	-	-	-	-	-	-	-	



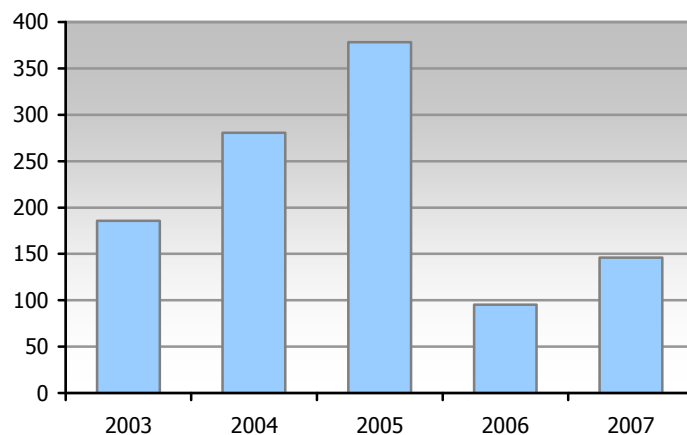
Графика 3. Емитовани програм радио станица у часовима
Graph 3. Broadcasted radio station programme, in hours

1.3. ТВ СТАНИЦЕ И ЗАПОСЛЕНИ У ТВ СТАНИЦАМА
TV STATIONS AND EMPLOYEES IN TV STATIONS

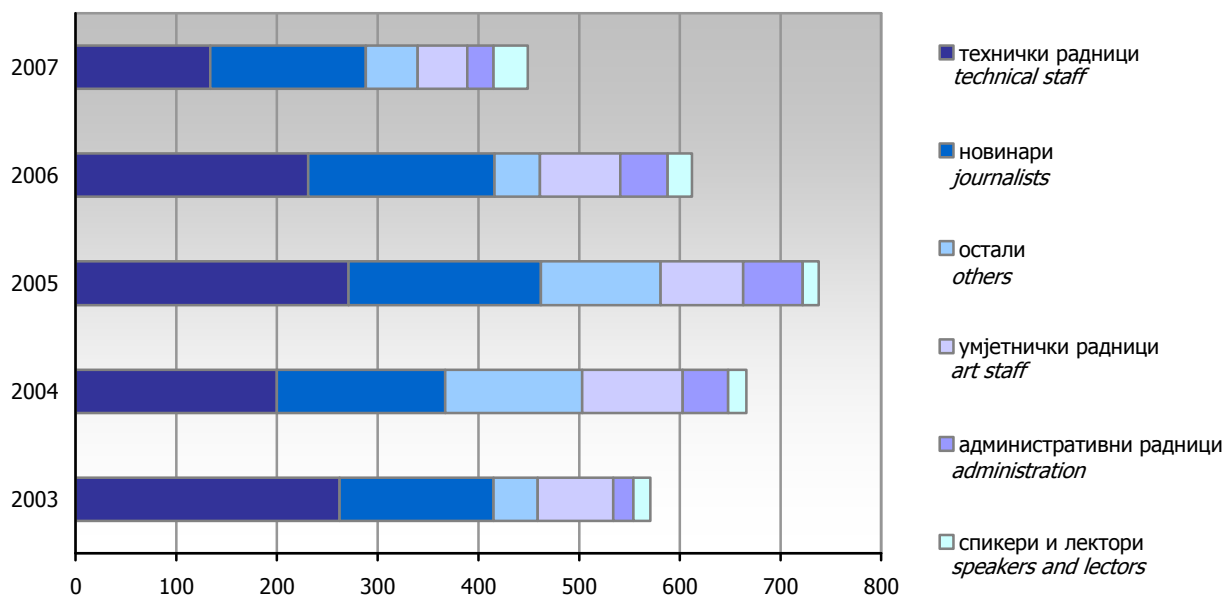
		Број станица Number of stations	Број ТВ предајника Number of TV transmitters	Јачина слике у kW Picture power in kW	Укупан број радника Total number of workers	Везани за рад емисија Connected with the programme work				Административни радници Administration	Остали Others
						умјетнички радници art staff	новинари journalists	спикери и лектори speakers and lecturers	технички радници technical staff		
УКУПНО	2003	9	40	185,77	571	75	153	17	262	20	44
TOTAL	2004	10	61	280,42	666	100	167	18	200	45	136
	2005	10	83	378,27	738	82	191	16	271	59	119
	2006	10	46	95,12	612	80	185	24	231	47	45
	2007	10	67	146,09	449	49	154	34	134	26	52
Бања Лука	2003	3	8	166,10	375	14	86	8	220	12	35
Banja Luka	2004	4	12	170,90	418	67	92	12	142	28	77
	2005	4	19	92,65	509	70	113	9	162	39	116
	2006	4	20	83,22	503	75	152	14	182	40	40
	2007	4	35	139,42	325	42	113	21	81	19	49
Бијељина	2003	2	19	14,75	139	55	41	5	25	4	9
Bijeljina	2004	2	39	106,00	187	26	43	4	40	15	59
	2005	2	54	280,30	164	6	49	4	85	18	2
	2006	1	11	2,00	58	5	19	4	25	3	2
	2007	1	11	2,00	61	6	21	4	25	3	2
Власеница	2003	-	-	-	-	-	-	-	-	-	-
Vlasenica	2004	-	-	-	-	-	-	-	-	-	-
	2005	-	-	-	-	-	-	-	-	-	-
	2006	1	-	-	4	-	1	-	-	-	3
	2007	1	-	-	3	-	1	-	1	1	-
Градишка	2003	1	1	2,00	27	6	15	2	4	-	-
Gradiška	2004	1	1	2,00	28	6	18	-	4	-	-
	2005	1	1	2,00	28	6	18	-	4	-	-
	2006	1	7	7,58	16	-	3	3	8	2	-
	2007	1	10	2,12	19	-	3	4	10	2	-
Добој	2003	1	2	1,30	4	-	3	-	1	-	-
Doboj	2004	1	-	-	4	-	3	-	1	-	-
	2005	1	-	-	3	-	2	-	1	-	-
	2006	1	-	-	3	-	2	-	1	-	-
	2007	1	-	-	4	-	2	-	1	-	1
Прњавор	2003	1	8	1,60	22	-	7	1	12	2	-
Prnjavor	2004	1	7	1,50	25	-	9	2	12	2	-
	2005	1	8	3,30	30	-	8	2	18	1	1
	2006	1	7	2,30	24	-	7	1	14	2	-
	2007	1	9	2,50	33	-	12	5	15	1	-
Рудо	2003	1	2	0,02	4	-	1	1	-	2	-
Rudo	2004	1	2	0,02	4	1	2	-	1	-	-
	2005	1	1	0,02	4	-	1	1	1	1	-
	2006	1	1	0,02	4	-	1	2	1	-	-
	2007	1	2	0,05	4	1	2	-	1	-	-

1.4. ЕМИТОВАНИ ПРОГРАМ ТВ СТАНИЦА У ЧАСОВИМА
BROADCASTED TV STATION PROGRAMME, IN HOURS

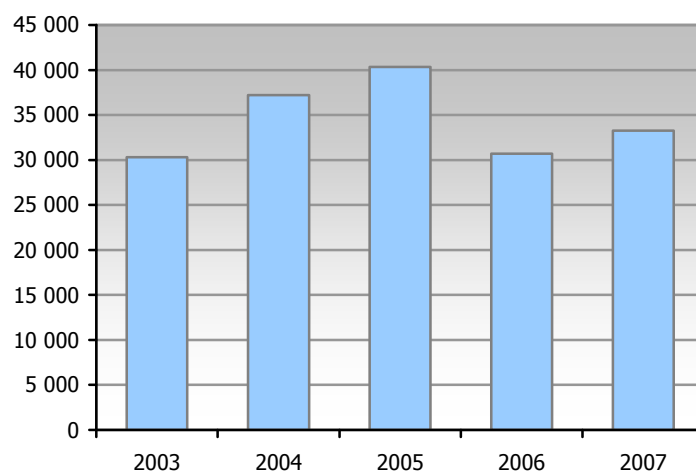
		Укупно <i>Total</i>	Врста емитованог програма <i>Type of broadcasted programme</i>									
			информа- тивни <i>informative</i>	научно- културни <i>scientific- cultural</i>	играни <i>fictional</i>	забавни <i>entertaining</i>	музички <i>musical</i>	образовни <i>educational</i>	програм за дјецу и омладину <i>programme for children and youth</i>	спортски <i>sport</i>	комерци- јални <i>commer- cial</i>	друго <i>other</i>
УКУПНО <i>TOTAL</i>	2003	30 321	6 244	1 156	8 327	1 863	4 631	943	1 005	993	4 670	489
	2004	37 211	6 792	1 939	8 633	4 603	5 525	940	793	4 116	2 828	1 042
	2005	40 327	7 504	2 241	11 108	4 908	5 133	815	737	3 544	3 488	849
	2006	30 690	6 551	1 569	5 780	2 198	8 006	828	304	2 592	2 255	607
	2007	33 251	6 082	1 508	5 512	4 408	8 927	726	495	1 999	2 706	888
Бања Лука <i>Banja Luka</i>	2003	12 683	3 364	439	3 208	448	705	200	671	531	2 940	177
	2004	16 033	4 744	868	3 446	940	996	280	291	3 467	779	222
	2005	21 732	4 164	1 075	8 120	1 805	1 055	344	478	2 971	1 295	425
	2006	13 155	3 137	478	4 032	1 752	765	756	260	1 139	471	365
	2007	14 903	3 451	479	3 192	3 276	1 107	485	410	969	898	636
Бијељина <i>Bijeljina</i>	2003	6 632	1 335	24	1 297	540	2 014	-	214	272	624	312
	2004	11 391	1 002	417	2 501	2 635	2 135	176	329	442	934	820
	2005	8 024	1 970	614	90	1 974	1 550	-	93	298	1 011	424
	2006	4 328	1 614	588	14	294	588	-	-	890	98	242
	2007	4 328	1 614	588	14	294	588	-	-	890	98	242
Власеница <i>Vlasenica</i>	2003	-	-	-	-	-	-	-	-	-	-	-
	2004	-	-	-	-	-	-	-	-	-	-	-
	2005	-	-	-	-	-	-	-	-	-	-	-
	2006	717	230	60	20	100	80	40	20	17	150	-
	2007	717	230	60	20	100	80	40	20	17	150	-
Градишка <i>Gradiška</i>	2003	3 700	200	250	600	300	850	300	100	100	1 000	-
	2004	3 700	200	250	600	300	850	300	100	100	1 000	-
	2005	3 700	200	250	600	300	850	300	100	100	1 000	-
	2006	7 648	182	91	200	-	5 663	13	13	26	1 460	-
	2007	7 648	182	91	200	-	5 663	13	13	26	1 460	-
Добој <i>Doboj</i>	2003	1 979	63	92	942	-	806	-	-	-	76	-
	2004	1 979	63	92	942	-	806	-	-	-	76	-
	2005	1 979	63	92	942	-	806	-	-	-	76	-
	2006	1 979	63	92	942	-	806	-	-	-	76	-
	2007	1 872	63	92	942	-	699	-	-	-	76	-
Прњавор <i>Prnjavor</i>	2003	4 760	908	266	2 265	550	256	425	20	50	20	-
	2004	3 511	433	180	1 144	728	738	140	52	72	24	-
	2005	4 431	945	180	1 144	820	872	160	50	160	100	-
	2006	2 520	1 046	226	572	52	104	-	-	520	-	-
	2007	3 511	433	180	1 144	728	738	140	52	72	24	-
Рудо <i>Rudo</i>	2003	567	374	85	15	25	-	18	-	40	10	-
	2004	597	350	132	-	-	-	44	21	35	15	-
	2005	461	162	30	212	9	-	11	16	15	6	-
	2006	343	279	34	-	-	-	19	11	-	-	-
	2007	272	109	18	-	10	52	48	-	25	-	10



Графика 4. Јачина слике у kW
Graph 4. Picture power in kW



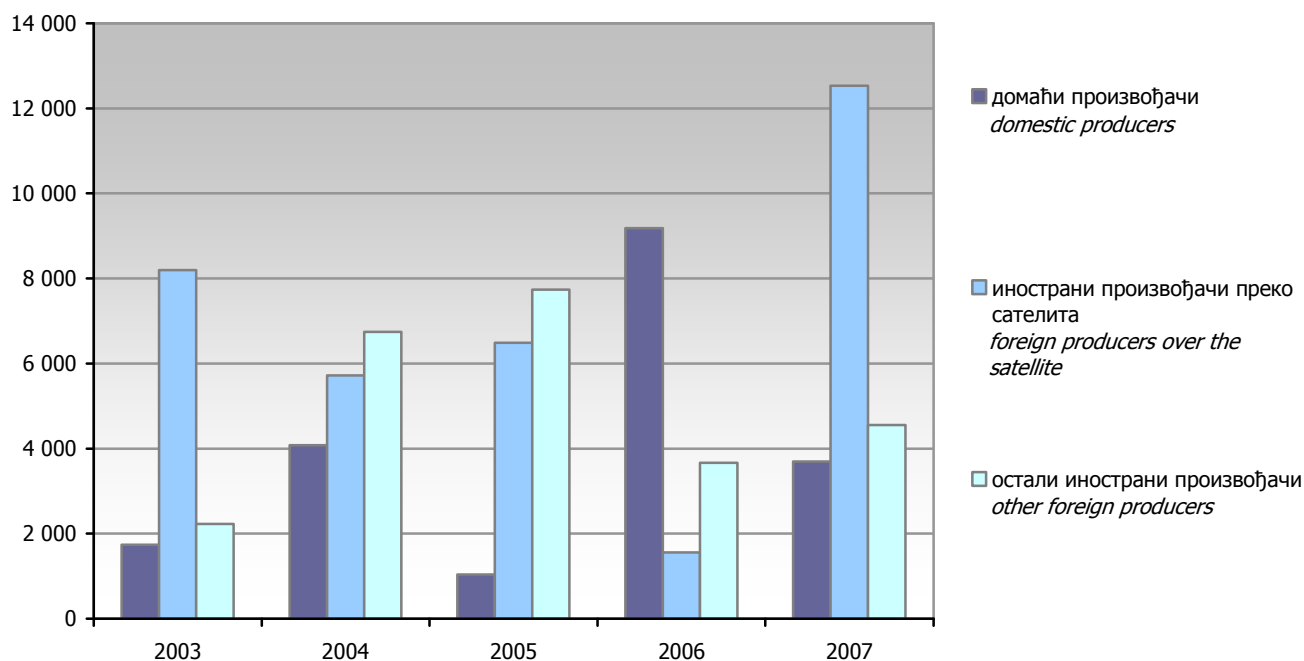
Графика 5. Запослени у ТВ станицама
Graph 5. Employees in TV stations



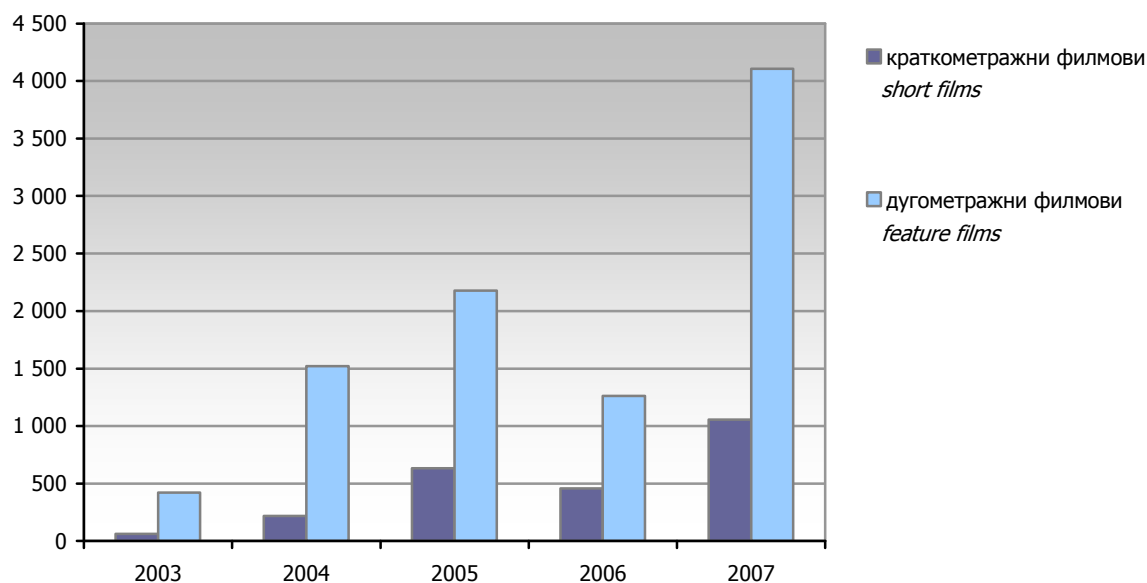
Графика 6. Емитовани програм ТВ станица у часовима
Graph 6. Broadcasted TV station programme, in hours

1.5. ПОРИЈЕКЛО ЕМИСИЈА ПРОИЗВЕДЕНИХ У ДРУГИМ ТВ СТАНИЦАМА И ФИЛМОВИ ЕМИТОВАНИ ИЗ СОПСТВЕНЕ ТВ СТАНИЦЕ
ORIGIN OF PROGRAMMES PRODUCED IN OTHER TV STATIONS AND FILMS BROADCASTED FROM OWN TV STATION

		Поријекло емисија произведених у другим ТВ станицама <i>Origin of programmes produced in other TV stations</i>				Краткометражни филмови <i>Short films</i>			Дугометражни филмови <i>Feature films</i>		
		укупно <i>total</i>	домаћи произвођачи <i>domestic producers</i>	инострани произвођачи преко сателита <i>foreign producers over the satellite</i>	остали инострани произвођачи <i>other foreign producers</i>	укупно <i>total</i>	домаћи <i>domestic</i>	страни <i>foreign</i>	укупно <i>total</i>	домаћи <i>domestic</i>	страни <i>foreign</i>
УКУПНО	2003	12 167	1 742	8 195	2 230	62	10	52	420	34	386
TOTAL	2004	16 554	4 084	5 725	6 745	216	20	196	1 521	313	1 208
	2005	15 259	1 036	6 488	7 735	633	50	583	2 180	331	1 849
	2006	14 398	9 177	1 556	3 665	458	-	458	1 263	177	1 086
	2007	20 786	3 699	12 529	4 558	1 056	20	1 036	4 107	1 298	2 809
Бања Лука	2003	7 855	875	4 928	2 052	62	10	52	249	34	215
Banja Luka	2004	8 757	956	4 988	2 813	166	-	166	1 053	157	896
	2005	8 092	150	5 026	2 916	533	-	533	1 860	171	1 689
	2006	12 148	7 369	1 556	3 223	458	-	458	951	73	878
	2007	18 236	2 334	11 434	4 468	1 006	-	1 006	3 639	1 142	2 497
Бијељина	2003	520	520	-	-	-	-	-	171	-	171
Bijeljina	2004	4 643	304	437	3 902	-	-	-	-	-	-
	2005	5 531	580	162	4 789	-	-	-	-	-	-
	2006	465	465	-	-	-	-	-	-	-	-
	2007	465	465	-	-	-	-	-	-	-	-
Власеница	2003	-	-	-	-	-	-	-	-	-	-
Vlasenica	2004	-	-	-	-	-	-	-	-	-	-
	2005	-	-	-	-	-	-	-	-	-	-
	2006	14	14	-	-	-	-	-	-	-	-
	2007	14	14	-	-	-	-	-	-	-	-
Градишка	2003	512	182	300	30	-	-	-	-	-	-
Gradiška	2004	513	183	300	30	-	-	-	-	-	-
	2005	512	182	300	30	-	-	-	-	-	-
	2006	1 459	1 277	-	182	-	-	-	-	-	-
	2007	812	722	-	90	-	-	-	-	-	-
Добој	2003	-	-	-	-	-	-	-	-	-	-
Doboj	2004	-	-	-	-	-	-	-	-	-	-
	2005	-	-	-	-	-	-	-	-	-	-
	2006	-	-	-	-	-	-	-	-	-	-
	2007	-	-	-	-	-	-	-	-	-	-
Прњавор	2003	3 157	102	2 917	138	-	-	-	-	-	-
Prnjavor	2004	156	156	-	-	50	20	30	468	156	312
	2005	1 124	124	1 000	-	100	50	50	320	160	160
	2006	312	52	-	260	-	-	-	312	104	208
	2007	1 199	104	1 095	-	50	20	30	468	156	312
Рудо	2003	123	63	50	10	-	-	-	-	-	-
Rudo	2004	2 485	2 485	-	-	-	-	-	-	-	-
	2005	-	-	-	-	-	-	-	-	-	-
	2006	-	-	-	-	-	-	-	-	-	-
	2007	60	60	-	-	-	-	-	-	-	-



Графика 7. Поријекло емисија произведених у другим ТВ станицама
Graph 7. Origin of programmes produced in other TV stations



Графика 8. Филмови емитовани из сопствене ТВ станице
Graph 8. Films broadcasted from own TV station

2. КИНЕМАТОГРАФИЈА CINEMATOGRAPHY

2.1. БИОСКОПИ, ПРЕДСТАВЕ, ПОСЈЕТИОЦИ И ЗАПОСЛЕНИ CINEMAS, PROJECTIONS, ATTENDANCE AND EMPLOYEES

		Биоскопи <i>Cinemas</i>	Сједишта <i>Seating capacity</i>	Представе <i>Projections</i>			Посјетиоци <i>Attendance</i>				Запослени <i>Employees</i>	
				укупно <i>total</i>	домаћих филмова <i>domestic films</i>	страних филмова <i>foreign films</i>	укупно <i>total</i>	домаћих филмова <i>domestic films</i>	страних филмова <i>foreign films</i>	по једној представи <i>per projection</i>	укупно <i>total</i>	кино- оператори <i>cinema operators</i>
УКУПНО <i>TOTAL</i>	2003	26	6 754	4 397	1 006	3 391	282 415	67 397	215 018	64	97	25
	2004	26	6 738	3 919	941	2 978	170 808	46 567	124 241	44	85	26
	2005	28	7 415	4 368	1 272	3 096	129 770	63 884	65 886	30	88	28
	2006	28	6 880	3 178	1 100	2 078	137 321	62 001	75 320	43	76	24
	2007	28	6 855	2 136	709	1 427	78 625	33 703	44 922	37	74	23
Бања Лука <i>Banja Luka</i>	2003	3	1 219	1 998	590	1 408	205 910	44 516	161 394	103	34	10
	2004	3	1 219	1 572	618	954	121 968	35 500	86 468	78	28	8
	2005	3	1 219	2 171	829	1 342	79 297	34 443	44 854	37	19	6
	2006	3	1 219	2 019	876	1 143	112 837	50 153	62 684	56	16	4
	2007	3	1 219	1 449	597	852	68 022	30 923	37 099	47	16	4
Бијељина <i>Bijeljina</i>	2003	1	500	282	36	246	9 990	1 540	8 450	35	6	1
	2004	1	500	525	33	492	12 688	240	12 448	24	6	2
	2005	1	500	698	117	581	11 254	8 425	2 829	16	6	2
	2006	1	530	496	90	406	12 444	7 224	5 220	25	5	2
	2007	1	530	255	60	195	5 926	2 014	3 912	23	4	1
Вишеград <i>Višegrad</i>	2003	1	404	246	27	219	6 365	2 426	3 939	26	6	1
	2004	1	404	184	33	151	2 748	1 183	1 565	15	6	1
	2005	1	415	65	14	51	949	753	196	15	3	1
	2006	1	404	9	9	-	279	279	-	31	6	1
	2007	1	404	-	-	-	-	-	-	-	5	1
Власеница <i>Vlasenica</i>	2003	1	365	-	-	-	-	-	-	-	-	-
	2004	1	350	35	11	24	2 861	911	1 950	81	3	1
	2005	1	350	24	9	15	1 216	929	287	51	3	1
	2006	1	370	2	2	-	156	156	-	78	3	1
	2007	1	350	-	-	-	-	-	-	-	3	1
Гацко <i>Gacko</i>	2003	1	271	31	8	23	734	409	325	24	6	1
	2004	1	271	37	11	26	1 066	707	359	29	3	1
	2005	1	271	32	8	24	1 067	744	323	33	3	1
	2006	1	271	21	7	14	712	462	250	34	3	1
	2007	1	271	5	3	2	31	25	6	6	3	1
Градишка <i>Gradiška</i>	2003	1	451	218	42	176	10 871	3 454	7 417	50	5	1
	2004	1	450	102	36	66	2 630	1 273	1 357	26	4	1
	2005	1	450	-	-	-	-	-	-	-	4	1
	2006	1	-	-	-	-	-	-	-	-	-	-
	2007	1	-	-	-	-	-	-	-	-	-	-
Добој <i>Doboj</i>	2003	1	518	654	90	564	13 627	3 632	9 995	21	9	1
	2004	1	518	639	15	624	10 630	581	10 049	17	2	1
	2005	1	518	544	91	453	14 294	5 474	8 820	26	2	1
	2006	1	518	240	6	234	2 524	61	2 463	11	2	1
	2007	1	518	225	10	215	1 862	47	1 815	8	2	1
Лакташи <i>Laktaši</i>	2003	1	500	28	6	22	1 530	150	1 380	55	2	1
	2004	1	500	126	10	116	740	100	640	6	2	1
	2005	1	500	-	-	-	-	-	-	-	2	1
	2006	1	500	5	5	-	178	178	-	36	2	1
	2007	1	500	3	-	3	300	-	300	100	2	1

2.1. БИОСКОПИ, ПРЕДСТАВЕ, ПОСЈЕТИОЦИ И ЗАПОСЛЕНИ
CINEMAS, PROJECTIONS, ATTENDANCE AND EMPLOYEES

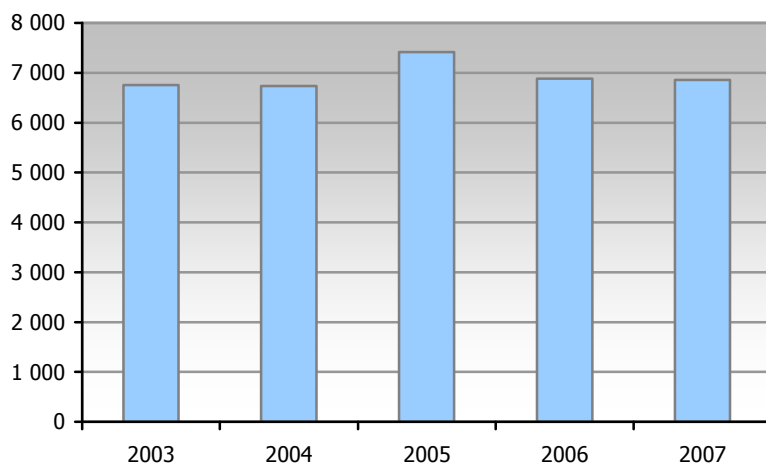
(наставак -continued)

		Биоскопи <i>Cinemas</i>	Сједишта <i>Seating capacity</i>	Представе <i>Projections</i>			Посјетиоци <i>Attendance</i>				Запослени <i>Employees</i>	
				укупно <i>total</i>	домаћих филмова <i>domestic films</i>	страних филмова <i>foreign films</i>	укупно <i>total</i>	домаћих филмова <i>domestic films</i>	страних филмова <i>foreign films</i>	по једној представи <i>per projection</i>	укупно <i>total</i>	кино- оператори <i>cinema-operators</i>
Лукавица	2003	1	200	93	4	89	3 910	316	3 594	42	3	1
<i>Lukavica</i>	2004	1	200	37	11	26	1 187	468	719	32	3	1
	2005	1	200	-	-	-	-	-	-	-	3	1
	2006	1	180	58	4	54	2 241	365	1 876	39	2	1
	2007	1	200	58	2	56	950	52	898	16	3	1
Модрича	2003	1	-	-	-	-	-	-	-	-	-	-
<i>Modriča</i>	2004	1	-	-	-	-	-	-	-	-	-	-
	2005	1	-	-	-	-	-	-	-	-	-	-
	2006	1	-	-	-	-	-	-	-	-	-	-
	2007	1	-	-	-	-	-	-	-	-	-	-
Мркоњић Град	2003	1	340	-	-	-	-	-	-	-	-	-
<i>Mrkonjić Grad</i>	2004	1	340	-	-	-	-	-	-	-	-	-
	2005	1	340	63	18	45	1 921	804	1 117	30	5	1
	2006	1	340	5	5	-	276	276	-	55	5	1
	2007	1	340	-	-	-	-	-	-	-	5	1
Нови Град	2003	1	230	191	27	164	7 378	1 686	5 692	39	2	1
<i>Novi Grad</i>	2004	1	230	155	27	128	3 861	1 496	2 365	25	2	1
	2005	1	230	83	27	56	1 240	728	512	15	2	1
	2006	1	230	16	12	4	268	175	93	17	1	1
	2007	1	230	12	4	8	270	80	190	23	1	1
Пале	2003	1	250	120	23	97	8 244	2 619	5 625	69	5	1
<i>Pale</i>	2004	1	250	114	24	90	6 238	2 557	3 681	55	5	1
	2005	1	250	111	27	84	5 553	3 974	1 579	50	5	1
	2006	1	247	57	19	38	1 221	679	542	21	5	1
	2007	1	247	28	7	21	527	262	265	19	5	1
Приједор	2003	1	132	384	122	262	8 675	5 179	3 496	23	5	2
<i>Prijedor</i>	2004	1	132	349	98	251	2 873	1 112	1 761	8	5	2
	2005	1	132	181	56	125	2 016	1 438	578	11	5	2
	2006	1	132	134	33	101	1 382	619	763	10	5	2
	2007	1	132	95	23	72	497	150	347	5	5	2
Прњавор	2003	1	-	-	-	-	-	-	-	-	-	-
<i>Prnjavor</i>	2004	1	-	-	-	-	-	-	-	-	-	-
	2005	1	-	-	-	-	-	-	-	-	-	-
	2006	1	-	-	-	-	-	-	-	-	-	-
	2007	1	-	-	-	-	-	-	-	-	-	-
Рудо	2003	1	320	28	8	20	903	380	523	32	2	1
<i>Rudo</i>	2004	1	320	16	6	10	469	169	300	29	2	1
	2005	1	320	7	1	6	259	-	259	37	2	1
	2006	1	320	3	1	2	130	40	90	43	3	1
	2007	1	320	-	-	-	-	-	-	-	3	1
Соколац	2003	1	220	30	10	20	1 413	775	638	47	3	1
<i>Sokolac</i>	2004	1	220	-	-	-	-	-	-	-	2	1
	2005	1	220	7	5	2	563	525	38	80	2	1
	2006	1	220	1	1	-	75	75	-	75	2	1
	2007	1	220	-	-	-	-	-	-	-	2	1

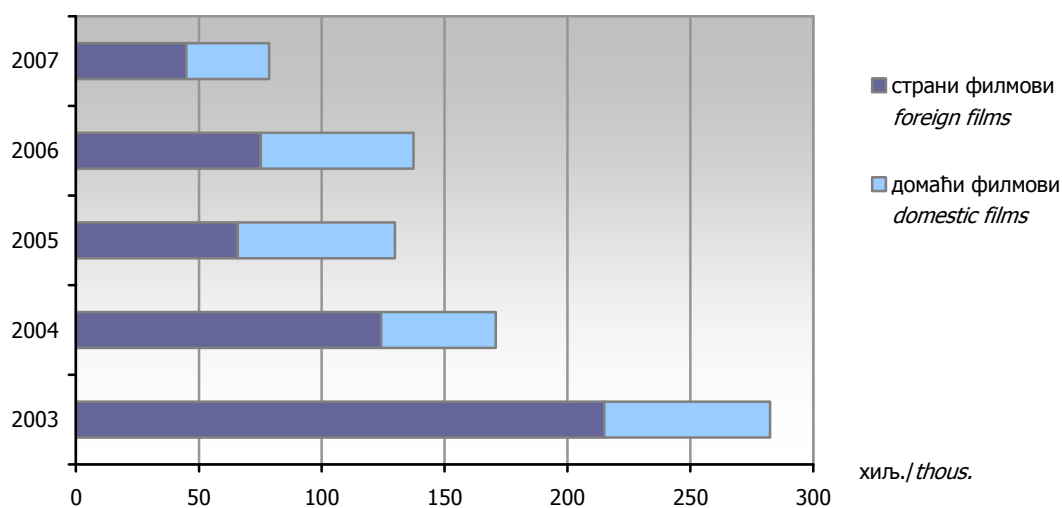
2.1. БИОСКОПИ, ПРЕДСТАВЕ, ПОСЈЕТИОЦИ И ЗАПОСЛЕНИ
CINEMAS, PROJECTIONS, ATTENDANCE AND EMPLOYEES

(наставак -continued)

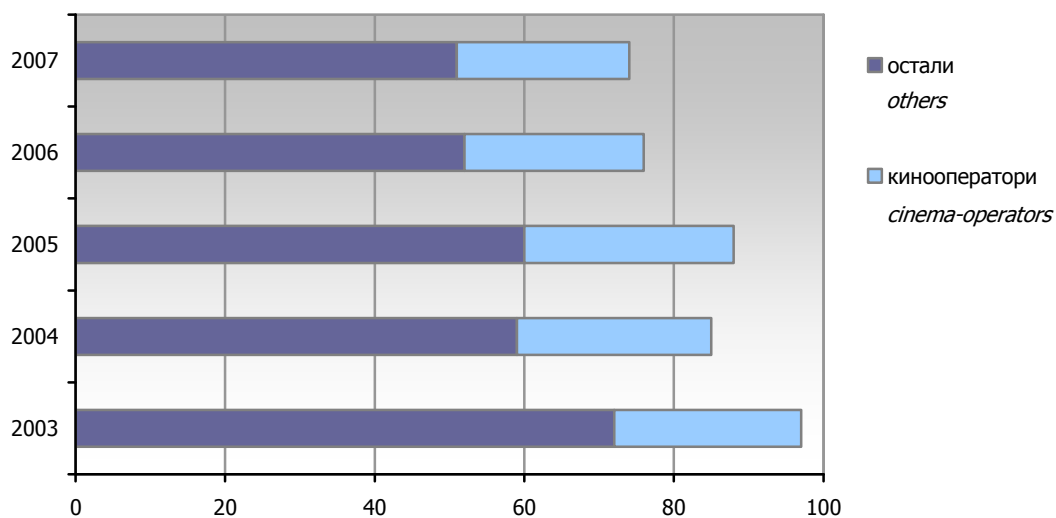
		Биоскопи <i>Cinemas</i>	Сједишта <i>Seating capacity</i>	Представе <i>Projections</i>			Посјетиоци <i>Attendance</i>				Запослени <i>Employees</i>	
				укупно <i>total</i>	домаћих филмова <i>domestic films</i>	страних филмова <i>foreign films</i>	укупно <i>total</i>	домаћих филмова <i>domestic films</i>	страних филмова <i>foreign films</i>	по једној представи <i>per projection</i>	укупно <i>total</i>	кино- оператори <i>cinema-operators</i>
Србац <i>Srbac</i>	2003	1	394	-	-	-	-	-	-	-	-	-
	2004	1	394	10	4	6	102	45	57	10	3	1
	2005	1	394	-	-	-	-	-	-	-	3	1
	2006	1	419	32	6	26	570	150	420	18	1	1
	2007	1	394	-	-	-	-	-	-	-	1	1
Сребреница <i>Srebrenica</i>	2003	1	-	-	-	-	-	-	-	-	-	-
	2004	1	-	-	-	-	-	-	-	-	-	-
	2005	1	-	-	-	-	-	-	-	-	-	-
	2006	1	-	-	-	-	-	-	-	-	-	-
	2007	1	-	-	-	-	-	-	-	-	-	-
Требиње	2003	-	-	-	-	-	-	-	-	-	-	-
	2004	-	-	-	-	-	-	-	-	-	-	-
	2005	1	318	279	35	244	6 577	3 482	3 095	24	7	2
	2006	1	318	54	12	42	1 130	629	501	21	7	2
	2007	1	318	-	-	-	-	-	-	-	7	2
Трново	2003	-	-	-	-	-	-	-	-	-	-	-
	2004	-	-	-	-	-	-	-	-	-	-	-
	2005	1	116	-	-	-	-	-	-	-	1	-
	2006	1	-	-	-	-	-	-	-	-	-	-
	2007	1	-	-	-	-	-	-	-	-	-	-
Угљевик <i>Ugljevik</i>	2003	1	-	-	-	-	-	-	-	-	-	-
	2004	1	-	-	-	-	-	-	-	-	-	-
	2005	1	-	-	-	-	-	-	-	-	-	-
	2006	1	-	-	-	-	-	-	-	-	-	-
	2007	1	-	-	-	-	-	-	-	-	-	-
Фоча <i>Foča</i>	2003	1	-	-	-	-	-	-	-	-	-	-
	2004	1	-	-	-	-	-	-	-	-	-	-
	2005	1	232	98	32	66	3 312	1 965	1 347	34	2	1
	2006	1	232	21	9	12	710	375	335	34	2	1
	2007	1	232	-	-	-	-	-	-	-	2	1
Челинац <i>Čelinac</i>	2003	1	210	86	10	76	2 414	260	2 154	28	3	1
	2004	1	210	-	-	-	-	-	-	-	3	1
	2005	1	210	-	-	-	-	-	-	-	3	1
	2006	1	-	-	-	-	-	-	-	-	-	-
	2007	1	-	-	-	-	-	-	-	-	-	-
Шековићи <i>Šekovići</i>	2003	1	-	-	-	-	-	-	-	-	-	-
	2004	1	-	-	-	-	-	-	-	-	-	-
	2005	1	-	-	-	-	-	-	-	-	-	-
	2006	1	200	-	-	-	-	-	-	-	-	-
	2007	1	200	-	-	-	-	-	-	-	-	-
Шипово <i>Šipovo</i>	2003	1	230	8	3	5	451	55	396	56	6	1
	2004	1	230	18	4	14	747	225	522	42	6	1
	2005	1	230	5	3	2	252	200	52	50	6	1
	2006	1	230	5	3	2	188	105	83	38	6	1
	2007	1	230	6	3	3	240	150	90	40	5	1



Графика 9. Број сједишта у биоскопима
Graph 9. Seating capacity in cinemas



Графика 10. Посјетиоци биоскопа, у хиљ.
Graph 10. Attendance, in thous.



Графика 11. Запослени у биоскопима
Graph 11. Employees in cinemas

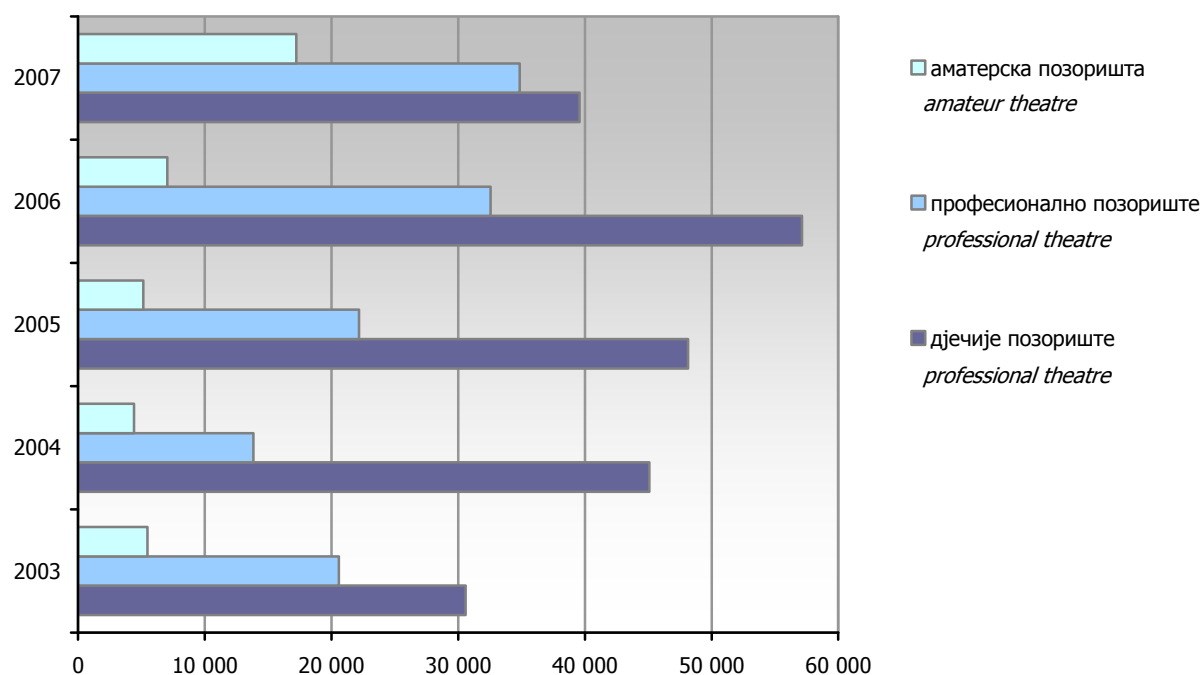
3. ПОЗОРИШТА THEATRES

3.1. ПОЗОРИШТА, ПРЕДСТАВЕ, ПОСЈЕТИОЦИ И ЗАПОСЛЕНИ THEATRES, PERFORMANCES, ATTENDANCE AND EMPLOYEES

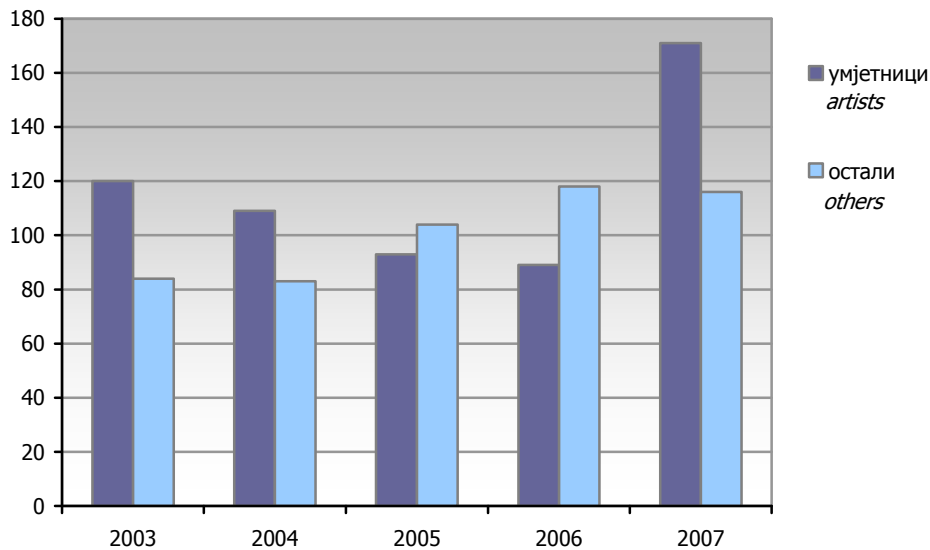
		Позоришта <i>Theatres</i>	Сједишта <i>Seating capacity</i>	Представе <i>Performances</i>	Посјетиоци <i>Attendance</i>		Запослени <i>Employees</i>		
					укупно <i>total</i>	по једној представи <i>per performance</i>	укупно <i>total</i>	умјетници <i>artists</i>	остали <i>others</i>
УКУПНО <i>TOTAL</i>	2003	5	1 615	235	56 637	241	204	120	84
	2004	5	1 563	280	63 374	226	192	109	83
	2005	5	1 563	360	75 446	210	197	93	104
	2006	5	1 563	437	96 709	221	207	89	118
	2007	7	1 917	428	91 630	214	287	171	116
Дјечије позориште <i>Children's theatre</i>	2003	1	247	134	30 596	228	27	10	17
	2004	1	247	185	45 107	244	34	13	21
	2005	1	247	201	48 136	239	38	15	23
	2006	1	247	231	57 114	247	38	15	23
	2007	2	397	175	39 564	226	74	49	25
Професионално позориште <i>Professional theatre</i>	2003	1	348	79	20 577	260	75	22	53
	2004	1	296	67	13 846	206	75	30	45
	2005	1	296	127	22 165	175	82	22	60
	2006	1	296	144	32 570	226	82	22	60
	2007	1	300	148	34 852	235	89	38	51
Аматерска позоришта <i>Amateur theatre</i>	2003	3	1 020	22	5 464	248	102	88	14
	2004	3	1 020	28	4 421	158	83	66	17
	2005	3	1 020	32	5 145	225	77	56	21
	2006	3	1 020	62	7 025	113	87	52	35
	2007	4	1 220	105	17 214	164	124	84	40

3.2. ПОЗОРИШТА ПРЕМА ВРСТИ ИЗВЕДЕНИХ ДЈЕЛА THEATRES BY TYPE OF PERFORMANCES

		Према врсти дјела <i>By type of the performance</i>								Дјела су постављена као <i>Stage production</i>		
		драма <i>drama</i>		опера, оперета <i>opera, operetta</i>		балет <i>ballet</i>		остало <i>other</i>		премијера <i>premiere</i>	обновљена представа <i>restaged performance</i>	ранији репертоар <i>past repertoire</i>
		представе <i>performances</i>	посјетиоци <i>attendance</i>	представе <i>performances</i>	посјетиоци <i>attendance</i>	представе <i>performances</i>	посјетиоци <i>attendance</i>	представе <i>performances</i>	посјетиоци <i>attendance</i>			
УКУПНО <i>TOTAL</i>	2003	16	25 141	-	-	-	-	9	31 496	15	-	10
	2004	16	30 617	-	-	-	-	6	32 757	14	-	8
	2005	26	47 265	1	888	-	-	10	27 293	19	7	11
	2006	29	59 784	2	6 248	-	-	10	30 673	18	1	22
	2007	43	54 333	1	942	-	-	19	36 355	18	-	45
Дјечије позориште <i>Children's theatre</i>	2003	-	-	-	-	-	-	8	30 596	3	-	5
	2004	1	12 350	-	-	-	-	6	32 757	4	-	3
	2005	3	20 953	-	-	-	-	9	27 183	4	2	6
	2006	3	21 485	1	5 952	-	-	8	29 673	4	1	7
	2007	2	4 647	1	942	-	-	11	33 975	4	-	10
Професионално позориште <i>Professional theatre</i>	2003	8	20 577	-	-	-	-	-	-	4	-	4
	2004	6	13 846	-	-	-	-	-	-	3	-	3
	2005	15	21 277	1	888	-	-	-	-	10	5	1
	2006	18	32 274	1	296	-	-	-	-	7	-	12
	2007	20	34 852	-	-	-	-	-	-	6	-	14
Аматерска позоришта <i>Amateur theatre</i>	2003	8	4 564	-	-	-	-	1	900	8	-	1
	2004	9	4 421	-	-	-	-	-	-	7	-	2
	2005	8	5 035	-	-	-	-	1	110	5	-	4
	2006	8	6 025	-	-	-	-	2	1 000	7	-	3
	2007	21	14834	-	-	-	-	8	2380	8	-	21



Графика 12. Посјетиоци позоришта
Graph 12. Attendance in theatres



Графика 13. Запослени у позориштима
Graph 13. Employees in theatres

4. БИБЛИОТЕКЕ LIBRARIES

4.1. БИБЛИОТЕКЕ ПРЕМА ОРГАНИЗАЦИОНОМ САСТАВУ И НАЧИНУ КОРИШЋЕЊА БИБЛИОТЕЧКОГ МАТЕРИЈАЛА LIBRARIES BY ORGANISATIONAL STRUCTURE AND MODE OF LIBRARY MATERIAL USE

	Укупно <i>Total</i>	Организациони састав <i>Organisational structure</i>			Библиотеке приступачне <i>Libraries accessible to</i>			Библиотеке које имају <i>Libraries which have</i>	
		самосталне <i>independent</i>	у саставу других предузећа <i>within other enterprises</i>	у саставу других библиотека <i>within other libraries</i>	широј јавности <i>broad public</i>	ограниченом кругу корисника <i>limited number of users</i>	само запосленима у чијем су саставу <i>only to employees of the parent enterprise</i>	читаоницу <i>reading-room</i>	покретне библиотеке <i>mobile libraries</i>
2003	46	39	7	-	45	1	-	42	-
2004	47	39	8	-	46	1	-	45	-
2005	47	40	7	-	46	1	-	44	-
2006	48	42	6	-	47	1	-	45	-
2007	49	43	6	-	48	1	-	45	-

4.2. БИБЛИОТЕКЕ, КЊИГЕ И КОРИСНИЦИ LIBRARIES, BOOKS AND USERS

	Народна и универзитетска библиотека <i>Public and university library</i>				Народне библиотеке <i>Public libraries</i>				Дјечије одјељење <i>Children's section</i>	
	број библиотека <i>number of libraries</i>	број књига <i>number of books</i>	корисници <i>users</i>		број библиотека <i>number of libraries</i>	број књига <i>number of books</i>	корисници <i>users</i>			
			у библиотеци <i>in the library</i>	ван библиотеке <i>out of the library</i>			у библиотеци <i>in the library</i>	ван библиотеке <i>out of the library</i>	број библиотека <i>number of libraries</i>	број књига <i>number of books</i>
2003	1	57 503	1 259	2 007	45	639 835	48 814	300 626	38	259 654
2004	1	55 774	1 070	2 113	46	667 528	47 579	387 841	38	268 209
2005	1	67 690	1 326	433	46	709 906	50 879	452 648	39	263 177
2006	1	87 156	1 300	2 284	47	740 017	63 415	418 502	42	315 173
2007	1	98 298	1 922	1 962	48	740 405	70 380	408 796	42	323 046

4.3. БИБЛИОТЕКЕ ПРЕМА БРОЈУ НАСЛОВА И ПРИМЈЕРАКА ОБРАЂЕНОГ КЊИЖНОГ ФОНДА LIBRARIES BY NUMBER OF TITLES AND COPIES OF PROCESSED BOOK FUND

	Укупно <i>Total</i>	Књиге и брошуре <i>Books and brochures</i>			Листови (новине) <i>Newspapers</i>			Часописи <i>Magazines</i>			Рукописи <i>Manuscripts</i>		
		број настова <i>number of titles</i>	број примје- рака <i>number of copies</i>	дужина запремљених полица у метрима <i>taken shelves length in metres</i>	број настова <i>number of titles</i>	број примје- рака <i>number of copies</i>	дужина запремљених полица у метрима <i>taken shelves length in metres</i>	број настова <i>number of titles</i>	број примје- рака <i>number of copies</i>	дужина запремљених полица у метрима <i>taken shelves length in metres</i>	број настова <i>number of titles</i>	број примје- рака <i>number of copies</i>	дужина запремљених полица у метрима <i>taken shelves length in metres</i>
2003	46	494 845	959 423	21 673,5	471	18 421	258,1	3 561	26 138	405,7	121	133	6,2
2004	47	530 893	1 074 193	21 124,3	483	14 779	213,8	4 216	29 170	429,9	122	137	5,0
2005	47	536 413	1 046 003	19 809,9	782	16 909	233,9	6 901	30 581	438,1	134	121	6,0
2006	48	623 594	1 257 971	25 295,6	2 236	19 765	298,9	6 065	36 580	572,4	135	122	5,3
2007	49	631 966	1 373 447	25 801,0	3 240	20 598	301,8	6 689	31 807	483,5	133	119	2,9

4.4. ОБРАЂЕН НЕКЊИЖНИ БИБЛИОТЕЧКИ МАТЕРИЈАЛ
PROCESSED NON-BOOK LIBRARY MATERIAL

	Укупно <i>Total</i>	Број предмета физичке јединице <i>Number of items of physical unit</i>							
		географске карте <i>geographic maps</i>	дјела за слијепе <i>issues for the blind</i>	микро облици <i>micro forms</i>	филм и видео снимци <i>film and video recordings</i>	визуелна грађа <i>visual material</i>	визуелна пројекција <i>visual projection</i>	звучни снимци <i>audio recordings</i>	остало <i>other</i>
2003	46	168	-	1	150	9 706	105	101	583
2004	47	207	-	1	144	3 665	111	139	576
2005	47	64	-	1	201	3 886	108	219	575
2006	48	66	-	1	307	4 021	410	260	628
2007	49	82	-	1	327	5 232	125	203	654

4.5. ПРИНОВЕ КЊИЖНОГ ФОНДА
NEW SUPPLIES OF BOOK FUND

	Укупно библиотека <i>Libraries, total</i>	Књиге и брошуре <i>Books and brochures</i>										
		број наслова <i>number of titles</i>					број примјерака <i>number of copies</i>					
		куповина <i>purchase</i>	обавезан примјерак <i>compulsory copy</i>	размјена <i>exchange</i>	поклон <i>gift</i>	остало <i>other</i>	куповина <i>purchase</i>	обавезан примјерак <i>compulsory copy</i>	размјена <i>exchange</i>	поклон <i>gift</i>	остало <i>other</i>	дужина запремљених полица у метрима <i>taken shelves length in metres</i>
2003	46	8 975	1 695	12	23 090	6 469	14 493	13 031	14	37 806	12 589	1 461,7
2004	47	11 462	2 098	292	23 184	546	18 290	3 319	2 446	34 096	852	1 068,3
2005	47	10 624	1 753	241	14 604	1 776	19 299	6 927	4 673	21 360	1 905	943,3
2006	48	14 046	2 687	29	20 270	-	23 880	8 446	38	70 387	1 111	1 845,2
2007	49	18 114	2 854	88	19 999	550	27 170	4 890	4 327	31 554	612	1 250,1

4.5. ПРИНОВЕ КЊИЖНОГ ФОНДА
NEW SUPPLIES OF BOOK FUND

(наставак-continued)

	Новине (листови) <i>Newspapers</i>										
	број наслова <i>number of titles</i>					број годишта <i>number of years</i>					
	куповина <i>purchase</i>	обавезан примјерак <i>compulsory copy</i>	размјена <i>exchange</i>	поклон <i>gift</i>	остало <i>other</i>	куповина <i>purchase</i>	обавезан примјерак <i>compulsory copy</i>	размјена <i>exchange</i>	поклон <i>gift</i>	остало <i>other</i>	дужина запремљених полица у метрима <i>taken shelves length in metres</i>
2003	75	163	-	115	20	577	2 835	-	146	2	14,9
2004	41	77	-	68	8	598	78	-	374	2	16,9
2005	99	228	156	150	-	809	232	19	150	-	24,1
2006	37	77	-	163	13	882	9	-	113	13	15,2
2007	592	64	16	520	3	4 066	2 292	1 186	133	1	146,0

4.5. ПРИНОВЕ КЊИЖНОГ ФОНДА
NEW SUPPLIES OF BOOK FUND

(наставак-continued)

	Часописи Magazines										
	број наслова number of titles					број свезака number of volumes					
	куповина purchase	обавезан примјерак compulsory copy	размјена exchange	поклон gift	остало other	куповина purchase	обавезан примјерак compulsory copy	размјена exchange	поклон gift	остало other	дужина запремљених полица у метрима taken shelves length in metres
2003	41	105	-	152	10	258	956	-	140	22	22,3
2004	25	102	-	363	7	309	194	-	926	14	21,5
2005	160	212	137	364	772	612	735	611	728	1 707	61,7
2006	177	158	-	749	7	474	25	-	1 361	32	28,8
2007	259	67	101	236	-	746	173	293	869	-	34,9

4.5. ПРИНОВЕ КЊИЖНОГ ФОНДА
NEW SUPPLIES OF BOOK FUND

(наставак-continued)

	Рукописи Manuscripts										
	број наслова number of titles					број свезака number of volumes					
	куповина purchase	обавезан примјерак compulsory copy	размјена exchange	поклон gift	остало other	куповина purchase	обавезан примјерак compulsory copy	размјена exchange	поклон gift	остало other	дужина запремљених полица у метрима taken shelves length in metres
2003	2	3	-	49	-	2	3	-	41	-	2,2
2004	9	-	-	3	-	9	-	-	7	-	0,1
2005	3	-	-	17	-	4	-	-	7	-	0,1
2006	-	1	-	5	-	-	4	-	5	-	0,1
2007	-	-	-	1	-	-	-	-	1	-	0,0

4.6. ПРИНОВЕ НЕКЊИЖНОГ БИБЛИОТЕЧКОГ МАТЕРИЈАЛА
NEW SUPPLIES OF NON-BOOK LIBRARY MATERIAL

	Микро облици Micro forms					Филм и видео снимци Film and video recordings				
	куповина purchase	обавезан примјерак compulsory copy	размјена exchange	поклон gift	остало other	куповина purchase	обавезан примјерак compulsory copy	размјена exchange	поклон gift	остало other
2003	-	-	-	-	-	5	-	-	15	1
2004	-	-	-	-	-	-	-	-	7	-
2005	-	-	-	-	-	-	-	-	5	-
2006	-	-	-	-	-	10	-	-	18	-
2007	-	-	-	-	-	17	-	-	16	-

4.6. ПРИНОВЕ НЕКЊИЖНОГ БИБЛИОТЕЧКОГ МАТЕРИЈАЛА
NEW SUPPLIES OF NON-BOOK LIBRARY MATERIAL

(наставак-continued)

	Визуелна пројекција Visual projection					Звучни снимци Audio recordings				
	куповина purchase	обавезан примјерак compulsory copy	размјена exchange	поклон gift	остало other	куповина purchase	обавезан примјерак compulsory copy	размјена exchange	поклон gift	остало other
2003	-	-	-	218	-	3	-	-	18	-
2004	8	-	-	11	-	3	-	-	19	9
2005	32	-	-	13	-	2	25	-	61	-
2006	6	-	-	46	15	-	-	-	62	-
2007	29	-	-	24	-	31	-	-	6	1

4.6. ПРИНОВЕ НЕКЊИЖНОГ БИБЛИОТЕЧКОГ МАТЕРИЈАЛА
NEW SUPPLIES OF NON-BOOK LIBRARY MATERIAL

(наставак-continued)

	Остало Other				
	куповина purchase	обавезан примјерак compulsory copy	размјена exchange	поклон gift	остало other
2003	144	-	-	28	-
2004	-	13	-	1	265
2005	6	5	-	306	-
2006	8	-	-	124	408
2007	62	38	3	5	14

4.7. ОБРАЂЕН КЊИЖНИ ФОНД И ЊЕГОВО КОРИШЋЕЊЕ
PROCESSED BOOK FUND AND ITS USE

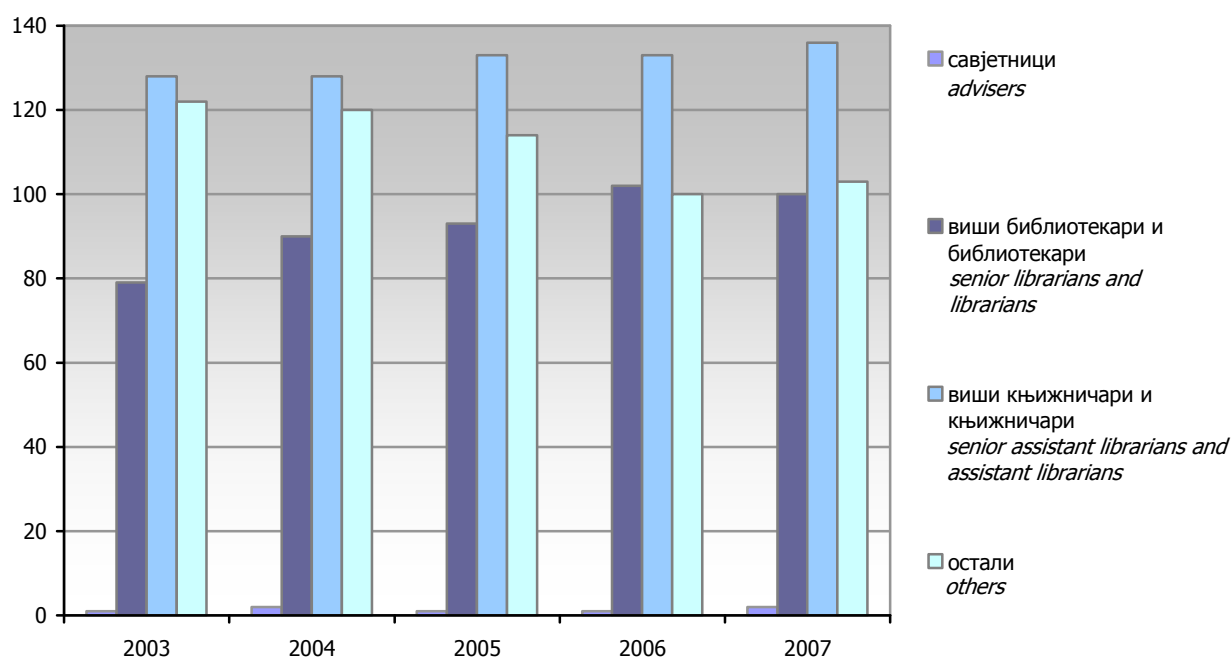
	Број примјерака књига и брошура Number of copies of books and brochures	Број годишта новина (листова) Number of years of newspapers	Број свезака часописа Number of magazine volumes	Књиге и брошуре Books and brochures	Новине (листови) Newspapers	Часописи Magazines
2003	959 423	18 421	26 138	697 338	40 933	9 613
2004	1 074 193	14 780	29 170	723 302	30 351	8 794
2005	1 001 189	16 909	30 511	777 596	34 598	13 030
2006	1 257 971	19 765	36 580	827 173	44 390	12 497
2007	1 373 447	20 598	31 457	838 693	57 253	14 047

4.8. БИБЛИОТЕКЕ ПРЕМА БРОЈУ ПРИМЈЕРАКА УКУПНОГ КЊИЖНОГ ФОНДА
LIBRARIES BY NUMBER OF COPIES IN THE TOTAL BOOK FUND

	Народна и универзитетска библиотека <i>Public and university library</i>				
	2003	2004	2005	2006	2007
Укупно <i>Total</i>	1	1	1	1	1
501 - 1 000	-	-	-	-	-
1 001 - 5 000	-	-	-	-	-
5 001 - 10 000	-	-	-	-	-
10 001 - 50 000	-	-	-	-	-
50 001 - 100 000	1	1	1	1	1
преко 100 000 <i>over 100 000</i>	-	-	-	-	-
	Народна библиотека <i>Public library</i>				
	2003	2004	2005	2006	2007
Укупно <i>Total</i>	45	46	46	47	48
до 500 <i>up to 500</i>	1	1	1	-	-
501 - 1 000	-	-	1	-	-
1 001 - 3 000	-	2	-	1	-
3 001 - 5 000	-	-	1	1	2
5 001 - 10 000	3	3	3	3	3
10 001 - 50 000	36	35	37	35	37
50 001 - 100 000	5	5	3	7	6
преко 100 000 <i>over 100 000</i>	-	-	-	-	-
	Дјечије одјељење у оквиру народне библиотеке <i>Children's section within the public library</i>				
	2003	2004	2005	2006	2007
Укупно <i>Total</i>	29	38	39	42	42
до 250 <i>up to</i>	-	1	-	-	-
251 - 500	-	-	2	-	-
501 - 1 000	1	-	-	-	-
1 001 - 2 000	1	2	2	2	2
2 001 - 3 000	1	1	2	1	2
3 001 - 5 000	9	12	11	11	10
5 001 - 10 000	13	18	19	24	24
преко 10 000 <i>over 10 000</i>	4	4	3	4	4

4.9. ЗАПОСЛЕНИ У БИБЛИОТЕКАМА
EMPLOYEES IN LIBRARIES

	С пуним радним временом <i>Working full-time</i>						С краћим од пуног радног времена <i>Working part-time</i>						Особље подручних библиотека <i>Staff in regional libraries</i>
	укупно <i>total</i>	стручни библиотечарски радници <i>professional workers in library</i>				остали <i>others</i>	укупно <i>total</i>	стручни библиотечарски радници <i>professional workers in library</i>				остали <i>others</i>	
		свега <i>all</i>	савјет- ници <i>advisers</i>	виши библио- текари и библио- текари <i>senior librarians and librarians</i>	виши књижни- чари и књижни- чари <i>senior assistant librarians and assistant librarians</i>			свега <i>all</i>	савјет- ници <i>advisers</i>	виши библио- текари и библио- текари <i>senior librarians and librarians</i>	виши књижни- чари и књижни- чари <i>senior assistant librarians and assistant librarians</i>		
2003	317	204	1	77	126	113	13	4	-	2	2	9	2
2004	326	218	2	88	128	108	14	2	-	2	-	12	2
2005	330	222	1	91	130	108	11	5	-	2	3	6	3
2006	336	236	1	102	133	100	8	1	-	1	-	7	-
2007	341	238	2	100	136	103	9	2	-	1	1	7	-



Графика 14. Запослени у библиотекама
Graph 14. Employees in libraries

Начелник Одјелења за израду публикационих база података и статистичких публикација
Head of Division for Creation of Publication Data Bases and Statistical Publications

Владан Сибиновић
Vladan Sibinović

Рукопис припремила / *Prepared by*

Радојка Гвозденац
Radojka Gvozdenac

Дизајн и превод / *Design and translation*

Александра Зеџ
Aleksandra Zec

Редакциони одбор / *Redactional Board*

Јелена Ђокић, Милка Михолчић, Нада Јаковљевић, Биљана Ђукић, Богдана Радић
Jelena Đokić, Milka Miholjčić, Nada Jakovljević, Biljana Đukić, Bogdana Radić

Одговара / *Person responsible*

Радмила Чичковић, в. д. директора
Radmila Čičković, Director General (acting)

Претплата и куповина издања Републичког завода за статистику врши се на
жироски рачун број: 562-099-00000556-87 Буџет Републике Српске, врста прихода 722 511, буџетски орган 09-22-001
Subscription and purchase of the publications of Republika Srpska Institute of Statistics are performed on
a giro-account: 562-099-00000556-87 Republika Srpska Budget, income type 722 511, budget body 09-22-001

Издаје и штампа: Републички завод за статистику, Република Српска,
Бања Лука, Вељка Млађеновића 12 д, Тел. 051/450-275,
Билтен је објављен и на Интернету на адреси: <http://www.rzs.rs.ba>,
e-mail: stat@rzs.rs.ba

Тираж: 150 примјерака
Published by: Republika Srpska Institute of Statistics,
Banja Luka, Veljka Mladenovića 12 d St., phone: +387 51 450 275,
The Bulliten is available on the Internet at: <http://www.rzs.rs.ba>,
e-mail: stat@rzs.rs.ba
Circulation: 150 copies