



РЕПУБЛИКА СРПСКА  
РЕПУБЛИЧКИ ЗАВОД ЗА СТАТИСТИКУ  
REPUBLIKA SRPSKA  
INSTITUTE OF STATISTICS

# МЈЕСЕЧНИ СТАТИСТИЧКИ ПРЕГЛЕД

## MONTHLY STATISTICAL REVIEW



# 2026

## АПРИЛ/APRIL

**СТАТИСТИЧКИ ПРЕГЛЕД**  
STATISTICAL REVIEW



# МЈЕСЕЧНИ СТАТИСТИЧКИ ПРЕГЛЕД MONTHLY STATISTICAL REVIEW



ИЗДАЈЕ: Републички завод за статистику, Република Српска, Бања Лука, Владике Платона бб  
*PUBLISHED BY: Republika Srpska Institute of Statistics, Banja Luka, Vladike Platona bb*

ГЛАВНИ И ОДГОВОРНИ УРЕДНИК: Дарко Милуновић, директор  
*EDITOR IN CHIEF: Darko Milunović, Director*

РЕДАКЦИОНИ ОДБОР: Дарко Милуновић, Небојша Кнежевић, Жељко Асентић, Горан Бобар, Марко Пиљак, Младен Радић, Владан Сибиновић, Биљана Ђукић, Жељка Драшковић, Рада Радановић, Нада Малиновић, Александра Зец

*EDITORIAL BOARD: Darko Milunović, Nebojša Knežević, Željko Asentić, Goran Bobar, Marko Piljak, Mladen Radić, Vladan Sibinović, Biljana Đukić, Željka Drašković, Rada Radanović, Nada Malinović, Aleksandra Zec*

НАЧЕЛНИК ОДЈЕЉЕЊА ЗА ДИСЕМИНАЦИЈУ: Владан Сибиновић  
*HEAD OF DISSEMINATION DIVISION: Vladan Sibinović*

ГРАФИЧКА ПРИПРЕМА, ИЗРАДА ГРАФИКОНА И КОРИЦЕ: Владан Сибиновић, Александра Зец, Горан Обрадовић  
*GRAPHIC, GRAPHIC DESIGN AND COVER DESIGN: Vladan Sibinović, Aleksandra Zec, Goran Obradović*

ПРЕВОД: Јелена Драгишић  
*TRANSLATION: Jelena Dragišić*

ШТАМПА: „PRINT SHOP“, д.о.о. Источно Сарајево  
*PRINTED BY: „PRINT SHOP“, d.o.o. Istočno Sarajevo*

ЗА ШТАМПАРИЈУ: Зоран Миовчић  
*FOR THE PRINTING COMPANY: Zoran Miović*

# САДРЖАЈ

## CONTENTS

|   |    |
|---|----|
| УВОД<br>INTRODUCTION .....  | 5  |
| ПОДРУЧЈА ДЈЕЛАТНОСТИ ПРЕМА КД БиХ 2010<br>SECTIONS OF ECONOMIC ACTIVITY ACCORDING TO KD BiH 2010 .....  | 5  |
| ЗНАКОВИ И СИМБОЛИ<br>SIGNS AND SYMBOLS .....  | 6  |
| ЈЕДИНИЦЕ МЈЕРЕ И СКРАЋЕНИЦЕ<br>UNITS OF MEASURE AND ABBREVIATIONS .....   | 6  |
| ОСНОВНИ ПОДАЦИ О РЕПУБЛИЦИ СРПСКОЈ<br>MAIN DATA ON REPUBLIKA SRPSKA .....   | 7  |
| <b>СТАНОВНИШТВО</b><br><b>POPULATION</b> .....  | 8  |
| ПРИРОДНО КРЕТАЊЕ<br>NATURAL MOVEMENTS .....   | 9  |
| 1.1. Природно кретање становништва<br>Natural changes of population .....   | 9  |
| УНУТРАШЊЕ МИГРАЦИЈЕ<br>INTERNAL MIGRATION .....   | 10 |
| 1.2. Досељено и одсељено становништво<br>Immigrated and emigrated population .....  | 10 |
| <b>ПЛАТЕ</b><br><b>WAGES</b> .....  | 11 |
| ПЛАТЕ<br>WAGES .....  | 12 |
| 2.1. Просјечне исплаћене бруто плате по подручјима КД<br>Average gross wages paid by section of activity classification .....   | 13 |
| 2.2. Просјечне исплаћене нето плате по подручјима КД<br>Average net wages paid by section of activity classification .....  | 14 |
| 2.3. Номинални и реални индекси нето плата<br>Nominal and real indices of net wages .....   | 15 |
| <b>ТРОМЈЕСЕЧНИ БРУТО ДОМАЋИ ПРОИЗВОД</b><br><b>QUARTERLY GROSS DOMESTIC PRODUCT</b> .....   | 16 |
| 3.1. Тромјесечни бруто домаћи производ, текуће цијене<br>Quarterly gross domestic product, current prices .....   | 18 |
| 3.2. Тромјесечни бруто домаћи производ, стопе реалног раста, промјене у односу на исто тромјесечје претходне године<br>Quarterly gross domestic product, real growth rates, changes compared to the same quarter of the previous year .....     | 18 |
| <b>ЦИЈЕНЕ</b><br><b>PRICES</b> .....  | 20 |
| ПОТРОШАЧКЕ ЦИЈЕНЕ<br>CONSUMER PRICES .....  | 21 |
| 4.1. Индекси потрошачких цијена<br>Consumer prices indices .....  | 22 |
| 4.2. Индекси потрошачких цијена по главним одјељцима потрошње<br>Consumer price indices by main divisions of consumption .....  | 23 |
| ЦИЈЕНЕ ПРОИЗВОЂАЧА ИНДУСТРИЈСКИХ ПРОИЗВОДА<br>PRODUCER PRICES OF INDUSTRIAL PRODUCTS .....  | 24 |
| 4.3. Индекси цијена произвођача индустријских производа<br>Producer price indices of industrial products .....  | 25 |
| 4.4. Индекси цијена произвођача индустријских производа по намјени потрошње и подручјима и областима КД<br>Producer price indices of industrial products by purpose of consumption and by section and division of activity classification ..... | 26 |
| <b>ПОЉОПРИВРЕДА И ШУМАРСТВО</b><br><b>AGRICULTURE AND FORESTRY</b> .....  | 28 |
| ПОЉОПРИВРЕДА<br>AGRICULTURE .....   | 29 |
| 5.1. Кравље млијеко и млијечни производи<br>Cow's milk and dairy products .....   | 29 |
| 5.2. Клање стоке и живине у кланицама<br>Slaughter of livestock and poultry in slaughterhouses .....  | 31 |
| 5.3. Продаја пољопривредних производа на зеленим пијацама<br>Sale of agricultural products in green markets .....   | 33 |
| 5.4. Откупљени и продати производи пољопривреде, шумарства и рибарства<br>Purchased and sold products of agriculture, forestry and fishing .....  | 34 |
| 5.5. Индекси цијена у пољопривреди<br>Agricultural price indices .....  | 35 |

|   |    |
|---|----|
| ШУМАРСТВО<br>FORESTRY .....   | 36 |
| 5.6. Производња шумских сортимената<br>Production of forest assortments .....   | 36 |
| 5.7. Продаја шумских сортимената<br>Sale of forest assortments .....  | 37 |
| <b>ИНДУСТРИЈА</b><br>INDUSTRY .....   | 38 |
| ИНДЕКСИ ИНДУСТРИЈСКЕ ПРОИЗВОДЊЕ<br>INDICES OF INDUSTRIAL PRODUCTION .....   | 39 |
| 6.1. Изворни индекси индустријске производње према ГИГ<br>Original indices of industrial production by MIGs .....   | 39 |
| 6.2. Изворни индекси индустријске производње по подручјима и областима КД<br>Original indices of industrial production by sections and divisions of activity classification ..... | 40 |
| 6.3. Изворни индекси индустријске производње према ГИГ<br>Original indices of industrial production by MIGs .....   | 42 |
| 6.4. Изворни индекси индустријске производње по подручјима и областима КД<br>Original indices of industrial production by sections and divisions of activity classification ..... | 42 |
| 6.5. Десезонирани и календарски прилагођени индекси индустријске производње и тренд<br>Seasonally and working-day adjusted indices of industrial production and trend .....       | 44 |
| ЗАПОСЛЕНИ У ИНДУСТРИЈИ<br>EMPLOYEES IN INDUSTRY .....   | 45 |
| 6.6. Индекси запослених у индустрији по подручјима КД<br>Indices of employees in industry by sections of activity classification .....  | 45 |
| <b>ГРАЂЕВИНАРСТВО</b><br>CONSTRUCTION .....   | 46 |
| 7.1. Изворни индекси производње у грађевинарству<br>Original indices of production in construction .....  | 47 |
| 7.2. Тромјесечни индекси производње у грађевинарству<br>Quarterly indices of production in construction .....   | 48 |
| <b>СПОЉНА ТРГОВИНА</b><br>EXTERNAL TRADE .....  | 49 |
| 8.1. Биланс робне размјене са иностранством<br>External trade balance .....   | 50 |
| 8.2. Вриједност извоза и индекси према подручјима КД<br>Value of export and indices by section of activity classification .....   | 51 |
| 8.3. Вриједност увоза и индекси према подручјима КД<br>Value of import and indices by section of activity classification .....  | 53 |
| 8.4. Извоз по земљама најважнијим партнерима<br>Export by main partner country .....  | 54 |
| 8.5. Увоз по земљама најважнијим партнерима<br>Import by main partner country .....   | 55 |
| <b>ДИСТРИБУТИВНА ТРГОВИНА</b><br>DISTRIBUTIVE TRADE .....   | 56 |
| 9.1. Индекси промета трговине на мало, у текућим цијенама<br>Indices of turnover in retail trade, current prices .....  | 57 |
| <b>УГОСТИТЕЉСТВО</b><br>HOTELS AND RESTAURANTS .....  | 59 |
| 10.1. Индекси промета по областима<br>Turnover indices by division .....  | 60 |
| <b>ТУРИЗАМ</b><br>TOURISM .....   | 61 |
| 11.1. Доласци и ноћења туриста и индекси<br>Tourist arrivals and nights and indices .....   | 62 |
| <b>САОБРАЋАЈ И ВЕЗЕ</b><br>TRANSPORT AND COMMUNICATIONS .....   | 64 |
| 12.1. Превезени путници и путнички километри по гранама<br>Transported passengers and passenger kilometres by branch .....  | 66 |
| 12.2. Превезена роба и тонски километри по гранама<br>Transported goods and tonne kilometres by branch .....  | 67 |
| 12.3. Поштанске услуге<br>Postal activities .....   | 67 |

## УВОД

Мјесечни статистички преглед свеобухватна је општа публикација која на једном мјесту даје серију најважнијих показатеља развоја Републике Српске, који су од посебне важности за статистички систем и за које су корисници највише заинтересовани.

У Мјесечном статистичком прегледу приказани су подаци систематизовани у 12 статистичких области. Наведене области углавном су стандардни садржаји као и у сличним публикацијама земаља у региону, а подаци су представљени на мјесечном, тромјесечном и годишњем нивоу.

Подаци приказани у прегледу званични су статистички подаци који се прикупљају и обрађују у складу са Статистичким програмом Републике Српске. Поред података које прикупља и обрађује Републички завод за статистику Републике Српске, у Прегледу се два пута годишње, у јануару и августу, објављују подаци Завода за запошљавање.

Мјесечни подаци статистика спољне трговине су претходни подаци и евентуалне извршене исправке означавају се у Прегледу у којем је извршена исправка.

У табелама изложени су основни подаци из текућег периода са упоредним прегледом података из претходног периода с циљем да се задовоље основне потребе широког круга корисника.

Годишње серије обухватају пет посљедњих узастопних година, тромјесечне осам посљедњих узастопних тромјесечја, а мјесечне серије обухватају период од тринаест посљедњих мјесеци.

Помоћу методе индекса у табеларном и графичком приказу, приказане су релативне промјене вриједности обилежја у различитим временским тренуцима као оригиналне серије. Само у неким поглављима, помоћу методе декомпозиције временских серија приказане су цикличне и сезонске компоненте.

Подаци који се дају по одређеним нивоима класификације дјелатности, исказани су према КД БиХ 2010, која садржајно и структурно у потпуности одговара ЕУ Статистичкој класификацији дјелатности NACE Rev.2.

## ПОДРУЧЈА ДЈЕЛАТНОСТИ ПРЕМА КД БиХ 2010<sup>1)</sup>

- Пољопривреда, шумарство и риболов
- Вађење руда и камена
- Прерађивачка индустрија
- Производња и снабдијевање електричном енергијом, гасом и паром и климатизација
- Снабдијевање водом; канализација, управљање отпадом и дјелатности санације (ремедијације) животне средине
- Грађевинарство
- Трговина на велико и на мало, поправка моторних возила и мотоцикала
- Саобраћај и складиштење
- Дјелатности пружања смјештаја, припреме и послуживања хране, хотелијерство и угоститељство
- Информације и комуникације
- Финансијске дјелатности и дјелатности осигурања
- Пословање некретнинама
- Стручне, научне и техничке дјелатности
- Административне и помоћне услужне дјелатности
- Јавна управа и одбрана; обавезно социјално осигурање
- Образовање
- Дјелатности здравствене заштите и социјалног рада
- Умјетност, забава и рекреација
- Остале услужне дјелатности
- Дјелатности екстериторијалних организација и органа

## INTRODUCTION

*Monthly Statistical Review is a comprehensive general publication which, in one place, provides a series of the most significant indicators of the development of Republika Srpska, which are of utmost importance for the statistical system and which users find the most interesting.*

*Monthly Statistical Review presents data systematised into 12 statistical fields. These fields are mostly standard contents, which are also presented in similar publications of the neighbouring countries. Data are presented as monthly, quarterly and annual data.*

*The data presented in this Review are official statistical data which are collected and processed in accordance with the Statistical Programme of Republika Srpska. In addition to the data collected and processed by the Republika Srpska Institute of Statistics, data obtained from the Employment Office are also published in the Review twice a year, in January and August.*

*Monthly data of external trade statistics are preliminary data and any corrections made are indicated in the Review in which these corrections were made.*

*Tables present main data for the current period with a comparative review of data from the previous period, in order to meet basic needs of a wide range of users.*

*Annual series cover the last five consecutive years, quarterly series cover eight consecutive quarters, while monthly series cover a thirteen-month period from the current and previous year.*

*Using the index method, tables and graphs show relative changes in the values of characteristics at various time points, as original series. Cyclic and seasonal components are presented in some of the chapters, using the method of time series decomposition.*

*Data presented by specific level of the activity classification are given in accordance with the KD BiH 2010 which is in its content and structure fully harmonised with the Statistical Classification of Economic Activities NACE Rev.2.*

## SECTIONS OF ECONOMIC ACTIVITY ACCORDING TO KD BiH 2010<sup>1)</sup>

- A** *Agriculture, forestry and fishing*
- B** *Mining and quarrying*
- C** *Manufacturing*
- D** *Electricity, gas, steam and air conditioning supply*
- E** *Water supply; sewerage, waste management and remediation activities*
- F** *Construction*
- G** *Wholesale and retail trade; repair of motor vehicles and motorcycles*
- H** *Transport and storage*
- I** *Accommodation and food service activities*
- J** *Information and communication*
- K** *Financial and insurance activities*
- L** *Real estate activities*
- M** *Professional, scientific and technical activities*
- N** *Administrative and support service activities*
- O** *Public administration and defence; compulsory social security*
- P** *Education*
- Q** *Human health and social work activities*
- R** *Arts, entertainment and recreation*
- S** *Other service activities*
- U** *Activities of extraterritorial organisations and bodies*

<sup>1)</sup> Класификација дјелатности КД БиХ 2010, заснована на Статистичкој класификацији дјелатности у ЕУ, NACE Rev.2. Classification of economic activities KD BH 2010, based on the Statistical classifications of economic activities EU, NACE Rev.2.

## ЗНАКОВИ И СИМБОЛИ

- нема појаве
- \*\*\* повјерљив податак
- 0 податак је мањи од 0,5 од дате јединице мјере
- () непотпун, недовољно провјерен или процијењен податак
- \* исправљен податак
- ∅ просјек
- <sup>1)</sup> знак за напомену

## ЈЕДИНИЦЕ МЈЕРЕ И СКРАЋЕНИЦЕ

|                 |   |      |  |
|-----------------|---|------|--|
| ГИГ             | Главне индустријске групе дефинисане на основу економске наміјене производа | MIGs | Main industrial groups defined in accordance with economic purpose of products |
| КД              | Класификација дјелатности КД БиХ 2010                                       |      |  |
| КМ              | конвертибилна марка   |      |  |
| хиљ.            | хиљаду  |      |  |
| мил.            | милион  |      |  |
| t               | тона  |      |  |
| km <sup>2</sup> | квадратни километар   |      |  |
| m <sup>2</sup>  | квадратни метар   |      |  |
| m <sup>3</sup>  | кубни метар   |      |  |
| I               | прво тромјесечје  |      |  |
| II              | друго тромјесечје   |      |  |
| III             | треће тромјесечје   |      |  |
| IV              | четврто тромјесечје   |      |  |
| јан             | јануар  |      |  |
| феб             | фебруар   |      |  |
| мар             | март  |      |  |
| апр             | април   |      |  |
| мај             | мај   |      |  |
| јун             | јун   |      |  |
| јул             | јул   |      |  |
| авг             | август  |      |  |
| сеп             | септембар   |      |  |
| окт             | октобар   |      |  |
| нов             | новембар  |      |  |
| дец             | децембар  |      |  |
| д.н.            | другдје неспоменуто   |      |  |

## SIGNS AND SYMBOLS

- no occurrence
- \*\*\* confidential data
- 0 data is lower than 0.5 of the given unit of measure
- () incomplete, not enough adjusted or estimated data
- \* corrected data
- ∅ average
- <sup>1)</sup> footnote

## UNITS OF MEASURE AND ABBREVIATIONS

|                 |                          |
|-----------------|--------------------------|
| BAM             | convertible mark         |
| thous.          | thousand                 |
| mill.           | million                  |
| t               | tonnes                   |
| km <sup>2</sup> | square kilometre         |
| m <sup>2</sup>  | square metre             |
| m <sup>3</sup>  | cubic metre              |
| I               | first quarter            |
| II              | second quarter           |
| III             | third quarter            |
| IV              | fourth quarter           |
| Jan             | January                  |
| Feb             | February                 |
| Mar             | March                    |
| Apr             | April                    |
| May             | May                      |
| Jun             | June                     |
| Jul             | July                     |
| Aug             | August                   |
| Sep             | September                |
| Oct             | October                  |
| Nov             | November                 |
| Dec             | December                 |
| n.e.c.          | not elsewhere classified |

## ОСНОВНИ ПОДАЦИ О РЕПУБЛИЦИ СРПСКОЈ MAIN DATA ON REPUBLIKA SRPSKA

### ГЕОГРАФСКИ ПОДАЦИ GEOGRAPHICAL DATA

ПОВРШИНА, km<sup>2</sup> (према Дејтонском споразуму) **24 641<sup>1)</sup>**  
AREA, km<sup>2</sup> (according to the Dayton peace agreement)

### СТАНОВНИШТВО (процјена)<sup>2)</sup> POPULATION (estimate)<sup>2)</sup>

|      |                  |
|------|------------------|
| 2020 | <b>1 136 274</b> |
| 2021 | <b>1 128 309</b> |
| 2022 | <b>1 120 236</b> |
| 2023 | <b>1 114 819</b> |
| 2024 | <b>1 110 496</b> |

БРОЈ СТАНОВНИКА НА 1 km<sup>2</sup> **45,2**  
POPULATION PER 1 km<sup>2</sup>

### БРУТО ДОМАЋИ ПРОИЗВОД (ESA 2010), хилъ. КМ GROSS DOMESTIC PRODUCT – ESA 2010, thous. BAM

|      |                   |
|------|-------------------|
| 2020 | <b>11 131 849</b> |
| 2021 | <b>12 501 722</b> |
| 2022 | <b>14 536 974</b> |
| 2023 | <b>16 085 929</b> |
| 2024 | <b>17 205 787</b> |

<sup>1)</sup> Привремени податак о површини Републике Српске који не укључује дио Брчко дистрикта.  
Извор: Републичка управа за геодетске и имовинско-правне послове  
*Temporary data on the surface area of Republika Srpska which do not include the portion of Brčko District.*  
Source: Republic Administration for Geodetic and Property-Legal Affairs

<sup>2)</sup> Подаци о укупном броју становника за 2024. годину процијенјени су на основу резултата Пописа становништва спроведеног у октобру 2013. године, као и годишњих резултата обраде статистике природног и миграторног кретања становништва.  
*Data on the total population for 2024 were estimated based on the results of the Census of Population, which was conducted in October 2013, and based on annual results of the processing of statistics on natural and migratory population movements.*



**СТАНОВНИШТВО**

*POPULATION*



ПРИРОДНО КРЕТАЊЕ

У Републици Српској у првом тромјесечју 2026. године регистровано је 1 932 живорођених и 3 871 умрло лице. Број живорођених лица у првом тромјесечју 2026. године већи је за 3,4% у односу на прво тромјесечје 2025. године, док је број умрлих лица у првом тромјесечју 2026. године мањи за 4,1% у односу на прво тромјесечје 2025. године. У првом тромјесечју 2026. године број регистрованих склопљених бракова мањи је за 19,4% док је број регистрованих разведених бракова мањи за 11,1%, у односу на исти период 2025. године.

Подаци о рођеним, умрлим лицима и о закљученим браковима прикупљају се од матичних служби, а подаци о разведеним браковима прикупљају се од судова надлежних за разводе бракова.

Статистика рођења обухвата живорођене и мртворођене. Статистика умрлих лица обухвата сваки случај смрти. Статистика закључених бракова обухвата бракове који су закључени на законом предвиђени начин, тј. оне које су уписани у матичну књигу вјенчаних. Статистика разведених бракова обухвата бракове који су разведени правоснажном пресудом надлежног суда.

Исказани тромјесечни подаци о броју живорођених, умрлих лица, склопљених и разведених бракова, представљају укупан број регистрованих случајева у матичним службама и судовима Републике Српске, а годишњи подаци исказују се по мјесту уобичајеног становања.

1.1. Природно кретање становништва<sup>1)</sup>

*Natural changes of population<sup>1)</sup>*

|                    | Живорођени<br><i>Livebirths</i> |                      |                         | Умрли<br><i>Deaths</i> |                      |                         | Бракови<br><i>Marriages</i> |                              |
|--------------------|---------------------------------|----------------------|-------------------------|------------------------|----------------------|-------------------------|-----------------------------|------------------------------|
|                    | укупно<br><i>total</i>          | мушко<br><i>male</i> | женско<br><i>female</i> | укупно<br><i>total</i> | мушко<br><i>male</i> | женско<br><i>female</i> | склопљени<br><i>married</i> | разведени<br><i>divorced</i> |
| 2024 <sup>2)</sup> | 9 227                           | 4 732                | 4 495                   | 14 136                 | 7 289                | 6 847                   | 5 096                       | 868                          |
| 2025 <sup>2)</sup> | 8 825                           | 4 593                | 4 232                   | 13 904                 | 7 048                | 6 856                   | 4 921                       | 856                          |
| 2024               |                                 |                      |                         |                        |                      |                         |                             |                              |
| II                 | 1 912                           | 998                  | 914                     | 3 185                  | 1 607                | 1 578                   | 1 234                       | 209                          |
| III                | 2 212                           | 1 113                | 1 099                   | 3 511                  | 1 824                | 1 687                   | 1 622                       | 217                          |
| IV                 | 2 241                           | 1 154                | 1 087                   | 3 469                  | 1 770                | 1 699                   | 1 078                       | 231                          |
| 2025               |                                 |                      |                         |                        |                      |                         |                             |                              |
| I                  | 1 869                           | 963                  | 906                     | 4 035                  | 2 020                | 2 015                   | 659                         | 117                          |
| II                 | 1 812                           | 959                  | 853                     | 3 394                  | 1 670                | 1 724                   | 1 284                       | 194                          |
| III                | 2 234                           | 1 163                | 1 071                   | 3 188                  | 1 635                | 1 553                   | 1 620                       | 175                          |
| IV                 | 2 006                           | 1 044                | 962                     | 3 488                  | 1 756                | 1 732                   | 1 033                       | 237                          |
| 2026               |                                 |                      |                         |                        |                      |                         |                             |                              |
| I                  | 1 932                           | 1 026                | 906                     | 3 871                  | 1 911                | 1 960                   | 531                         | 104                          |

<sup>1)</sup> Тромјесечни подаци су подложни пројенама до њиховог коначног годишњег објављивања. / *Quarterly data are subject to change until their final annual publication.*

<sup>2)</sup> Коначни подаци / *Final data*

NATURAL MOVEMENTS

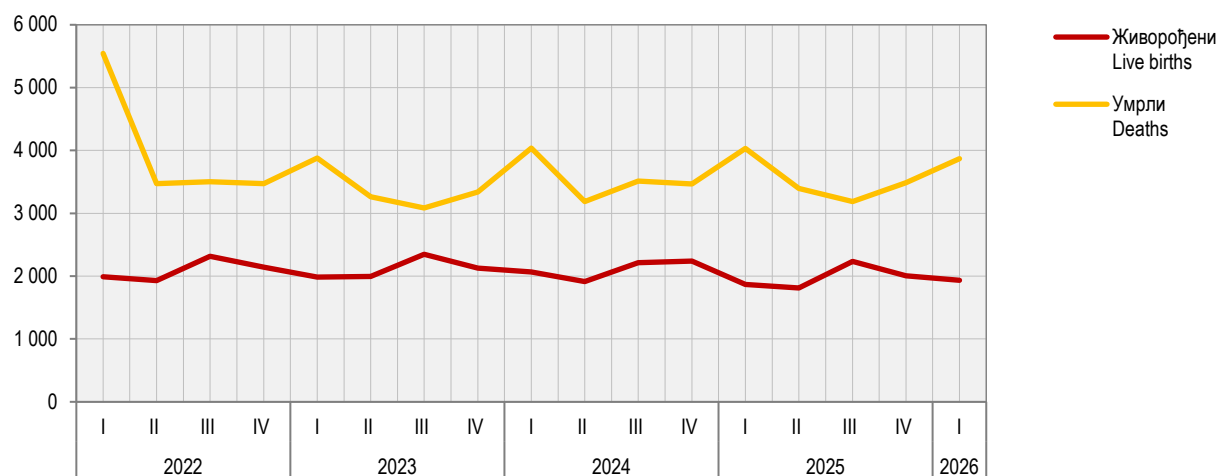
*In the first quarter of 2026, the number of registered livebirths in Republika Srpska was 1,932, while there were 3,870 death cases. Compared to the same period of 2025, in the first quarter of 2026 the number of registered livebirths increased by 3.4%, while the number of deaths decreased by 4.1%. In the first quarter of 2026, the number of registered marriages decreased by 19.4%, while the number of divorces decreased by 11.1% in comparison with the same period of 2025.*

*Data on births, deaths and marriages are obtained from the registry offices, while the competent courts provide data on divorces.*

*Birth statistics covers live births and stillbirths. Death statistics covers each death case. Marriage statistics covers marriages concluded in a legal manner, i.e. marriages entered into the marriages register. Divorce statistics covers all marriages divorced by final court order from a competent court.*

*Presented quarterly data on the number of live births, deceased persons, marriages and divorces represent the total number of registered cases in the registry offices and courts of Republika Srpska. Annual data are shown by place of usual residence.*

Графикон 1. Живорођени и умрли по тромјесечјима  
Graph 1. Live births and deaths by quarters



#### УНУТРАШЊЕ МИГРАЦИЈЕ

У првом тромјесечју 2026. године, у Републици Српској број досељеног становништва био је за 20 мањи него број одсељеног.

Административни извор података за статистичку активност унутрашње миграције становништва Републике Српске је Агенција за идентификациона документа, евиденцију и размјену података Босне и Херцеговине.

Законска обавеза пријаве и одјаве пребивалишта заснива се на Закону о пребивалишту и боравишту држављана БиХ ("Службени гласник БиХ", број 32/01). Републички завод за статистику тромјесечно преузима разврстане податке о пријавама и одјавама пребивалишта за ниво Републике Српске од Агенције за идентификациона документа, евиденцију и размјену података Босне и Херцеговине.

Претходни подаци објављени у овом Прегледу обухватају кретања становништва на територији Републике Српске на основу веза одјаве/пријаве пребивалишта држављана Републике Српске, ФБиХ/БиХ.

#### 1.2. Досељено и одсељено становништво<sup>1)</sup>

Immigrated and emigrated population<sup>1)</sup>

|      | Досељено<br>Immigration |               |                  | Одсељено<br>Emigration |               |                  | Салдо<br>Net migration |               |                  |
|------|-------------------------|---------------|------------------|------------------------|---------------|------------------|------------------------|---------------|------------------|
|      | укупно<br>total         | мушко<br>male | женско<br>female | укупно<br>total        | мушко<br>male | женско<br>female | укупно<br>total        | мушко<br>male | женско<br>female |
| 2024 |                         |               |                  |                        |               |                  |                        |               |                  |
| II   | 2 265                   | 996           | 1 269            | 2 171                  | 942           | 1 229            | 94                     | 54            | 40               |
| III  | 3 292                   | 1 501         | 1 791            | 3 153                  | 1 381         | 1 772            | 139                    | 120           | 19               |
| IV   | 2 174                   | 946           | 1 228            | 2 182                  | 949           | 1 233            | -8                     | -3            | -5               |
| 2025 |                         |               |                  |                        |               |                  |                        |               |                  |
| I    | 1 958                   | 898           | 1 060            | 2 043                  | 938           | 1 105            | -85                    | -40           | -45              |
| II   | 2 032                   | 867           | 1 165            | 2 150                  | 907           | 1 243            | -118                   | -40           | -78              |
| III  | 2 673                   | 1 204         | 1 469            | 2 735                  | 1 204         | 1 531            | -62                    | 0             | -62              |
| IV   | 2 003                   | 861           | 1 142            | 2 060                  | 887           | 1 173            | -57                    | -26           | -31              |
| 2026 |                         |               |                  |                        |               |                  |                        |               |                  |
| I    | 1 967                   | 894           | 1 073            | 1 987                  | 918           | 1 069            | -20                    | -24           | 4                |

<sup>1)</sup> Тромјесечни подаци су подложни променама до њиховог коначног годишњег објављивања.  
Quarterly data are subject to change until their final annual publication.

#### INTERNAL MIGRATION

In the first quarter of 2026, Republika Srpska recorded fewer immigration cases than emigration, namely, there were 20 immigrants fewer.

The administrative source of data for the survey on internal migrations of population of Republika Srpska is the Agency for Identification Documents, Registers and Data Exchange of Bosnia and Herzegovina.

The legal obligation of the registration/cancellation of the place of residence is stipulated in the Law on Permanent and Temporary Residence of Citizens of BH ("Official Gazette of BH", No. 32/01). The Republika Srpska Institute of Statistics takes over quarterly breakdowns of the registrations/cancellations of the place of residence at the Republika Srpska level from the Agency for Identification Documents, Registers and Data Exchange of Bosnia and Herzegovina.

Preliminary data published in this Review cover population movements on the territory of Republika Srpska, based on the relations between registrations/cancellations of the place of residence of citizens of Republika Srpska, the FBH and BH.

# ΠΛΑΤΕ WAGES



ПЛАТЕ  
WAGES

Просјечна нето плата исплаћена у априлу 2026. године износила је 1 643 КМ и номинално је мања за 0,1% а реално је мања за 2,1% у односу на претходни мјесец. У односу на исти мјесец прошле године, просјечна нето плата номинално је већа за 11,5% а реално је већа за 4,4%.

Просјечна бруто плата исплаћена у априлу 2026. године износила је 2 531 КМ и номинално је већа за 0,1% а реално је мања за 1,9% у односу на претходни мјесец.

Највиша просјечна нето плата у априлу 2026. године, посматрано по подручјима дјелатности, исплаћена је у подручју Стручне, научне и техничке дјелатности 2 228 КМ, а најнижа у подручју Дјелатности пружања смјештаја, припреме и послуживања хране, хотелијерство и угоститељство, 1 232 КМ.

У априлу 2026. године, у односу на март 2026. године, највећи номинални раст нето плате забиљежен је у подручјима Административне и помоћне услужне дјелатности 6,3%, Пословање некретнинама 5,4% и Умјетност, забава и рекреација 3,4%.

У априлу 2026. године, у односу на март 2026. године, номинално смањење нето плате забиљежено је у подручјима Финансијске дјелатности и дјелатности осигурања 8,6%, Трговина на велико и мало, поправка моторних возила и мотоцикала 2,4% и Саобраћај и складиштење 1,7%.

Подаци о просјечним платама су добијени на основу Мјесечног извјештаја о запосленима и платама запослених, РАД-1, које достављају пословни субјекти и њихове јединице у саставу, без обзира на облик организовања и облик власништва. Као основ за добијање података служи постојећа финансијско-књиговодствена документација, као и кадровска односно персонална евиденција.

Мјесечна статистичка активност о запосленима и платама запослених (РАД-1), на бази које се прикупљају подаци о исплаћеним платама, спроводи се на узорку којим је обухваћено око 70% укупног броја запослених у пословним субјектима. Критеријуми који су коришћени за избор јединица у узорак су: општина, подручје Класификације дјелатности и величина пословног субјекта дефинисана на основу броја запослених. Због непотпуног оквира, који је заснован на административном извору, мјесечним узорком нису обухваћени предузетници.

Просјечне бруто и нето плате рачунају се тако што се укупно исплаћена маса плата у мјесецу дијели са бројем запослених на које се односе извршене исплате. Номинални индекс просјечних нето плата је однос између номиналних износа просјечних нето плата у одређеним периодима посматрања. Реални индекс је однос између номиналног индекса просјечних нето плата и индекса потрошачких цијена у одговарајућем периоду.

Бруто плате и нето плате обухватају исплате за рад у пуном, краћем од пуног и дужем од пуног радног времена (прековремени рад) и накнаде плата за неизвршене а плаћене часове рада (годишњи одмор, државне празнике и нерадне дане утврђене законом, плаћено одсуство, одсуственост за стручно усавршавање, застоје у раду без кривике запослених и боловање које иде на терет послодавца).

Бруто плате и нето плате не обухватају остала лична примања као што су топли оброк, превоз, регрес, солидарна помоћ, једнократна новчана помоћ и сл. Не укључују се ни примања по уговору о повременим и привременим пословима, накнаде за ауторска дјела, отпремнине и јубиларне награде, те остале бенефиције запослених, као ни накнаде за боловање које не иде на терет послодавца.

*Average net wage paid in April 2026 amounted to 1,643 BAM and nominally it was 0.1% lower and really 2.1% lower in comparison with the previous month. Compared to the same month of the previous year, average net wage was nominally 11.5% higher and really 4.4% higher.*

*Average gross wage paid in April 2026 amounted to 2,531 BAM and nominally it was 0.1% higher and really 1.9% lower in comparison with the previous month.*

*The highest average net wage in April 2026, by section of economic activities, was paid in the section Professional, scientific and technical activities and it amounted to 2,228 BAM, while the lowest one was paid in the section Accommodation and food service activities 1,232 BAM.*

*In April 2026, compared to March 2026, the highest nominal increase in net wages was recorded in the sections Administrative and support service activities 6.3%, Real estate activities 5.4% and Arts, entertainment and recreation 3.4%.*

*In April 2026, compared to March 2026, nominal decrease in net wages was recorded in the sections Financial and insurance activities 8.6%, Wholesale and retail trade; repair of motor vehicles and motorcycles 2.4% and Transport and storage 1.7%.*

*Data on average wages were obtained through the Monthly report on employees and their wages, RAD-1, submitted by business entities and their units in composition, regardless of their form of organisation and type of ownership. The existing financial and bookkeeping documentation and personnel records are used as the basis for obtaining data.*

*Monthly statistical activity on employees and their wages (RAD-1), based on which the data on paid wages are collected, is carried out on a sample covering approximately 70% of the total number of employees of business entities. The criteria used to select units for the sample are the following: municipality, section of the Classification of Economic Activities and business entity size, defined based on the number of employees. Since the framework is not complete, as it is based on an administrative source, entrepreneurs are not covered by the monthly sample.*

*Average gross and net wages represent a quotient between total paid wages in a month and number of employees paid in the reference month. Nominal index of average net wages represents a ratio between nominal amounts of average net wages in certain observation periods. Real index is a ratio between the nominal index of average net wages and the consumer price index in a given period.*

*Gross wages and net wages cover salaries for full time, part time and overtime work, payments from business entity resources for paid but not worked hours, such as annual leave, national holidays and days off as prescribed by law, paid leave, paid leave for vocational training, work interruptions without employees' fault and sick-leave paid by employer.*

*Gross wages and net wages do not cover other personal income, such as money for luncheon vouchers, transport to/from work place, recourse, solidarity aid and one-off financial aid, etc. Payments based on contracts for temporary and occasional jobs, author compensations, severance pays, jubilee benefits, and other benefits to employees are not covered. Also, wages do not include payments for sick leave that are not paid by the employer.*

2.1. Просјечне исплаћене бруто плате по подручјима КД  
Average gross wages paid by section of activity classification

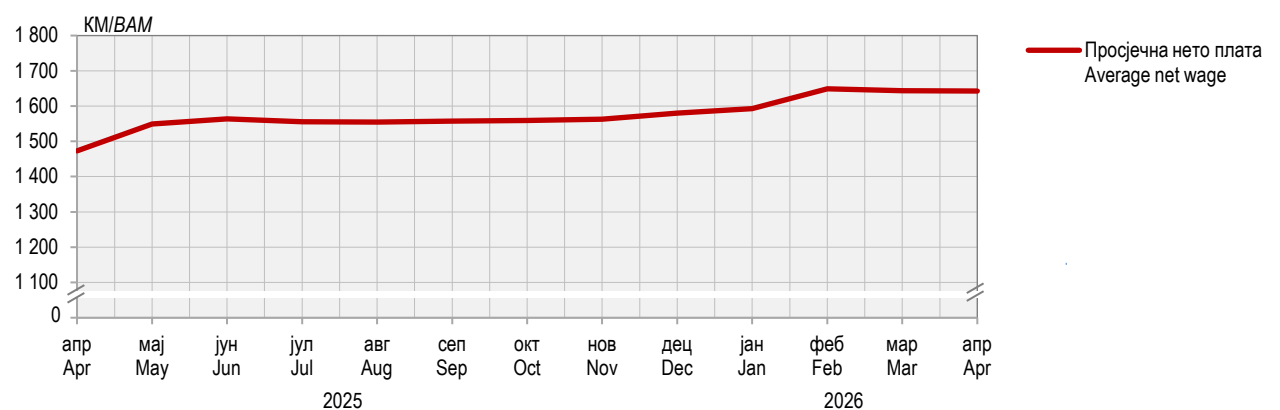
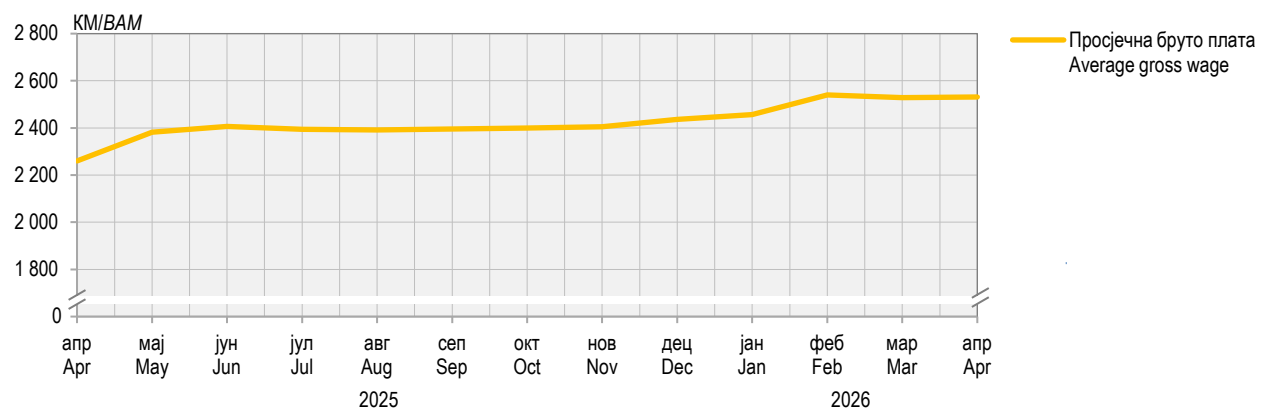
|  | KM / BAM |       |       |       |       |            |            |            |            |            |            |            |            |            |            |            |            |            |  |
|--|----------|-------|-------|-------|-------|------------|------------|------------|------------|------------|------------|------------|------------|------------|------------|------------|------------|------------|--|
|  | 2021     | 2022  | 2023  | 2024  | 2025  | 2025       |            |            |            |            |            |            |            |            |            | 2026       |            |            |  |
|  |          |       |       |       |       | апр<br>Apr | мај<br>May | јун<br>Jun | јул<br>Jul | авг<br>Aug | сеп<br>Sep | окт<br>Oct | нов<br>Nov | дец<br>Dec | јан<br>Jan | феб<br>Feb | мар<br>Mar | апр<br>Apr |  |
| УКУПНО<br>TOTAL  | 1 546    | 1 730 | 1 937 | 2 146 | 2 349 | 2 260      | 2 382      | 2 406      | 2 394      | 2 392      | 2 396      | 2 400      | 2 405      | 2 436      | 2 457      | 2 540      | 2 528      | 2 531      |  |
| A Пољопривреда, шумарство и<br>риболов<br><i>Agriculture, forestry and fishing</i>   | 1 239    | 1 421 | 1 613 | 1 819 | 1 996 | 1 914      | 1 985      | 2 000      | 2 087      | 2 078      | 2 074      | 2 082      | 2 107      | 2 095      | 2 104      | 2 162      | 2 163      | 2 209      |  |
| B Вађење руда и камена<br><i>Mining and quarrying</i>  | 2 073    | 2 235 | 2 531 | 2 716 | 2 946 | 2 927      | 2 987      | 3 048      | 2 957      | 2 913      | 3 012      | 2 973      | 2 939      | 3 135      | 2 971      | 3 243      | 3 021      | 3 008      |  |
| C Прерађивачка индустрија<br><i>Manufacturing</i>  | 1 193    | 1 333 | 1 493 | 1 750 | 1 904 | 1 883      | 1 910      | 1 924      | 1 913      | 1 937      | 1 901      | 1 935      | 1 937      | 1 970      | 2 005      | 2 014      | 2 026      | 2 078      |  |
| D Производња и снабдијевање<br>електричном енергијом, гасом<br>и паром и климатизација<br><i>Electricity, gas, steam and air<br/>conditioning supply</i>   | 2 087    | 2 252 | 2 458 | 2 694 | 2 786 | 2 742      | 2 782      | 2 842      | 2 734      | 2 757      | 2 803      | 2 775      | 2 771      | 2 942      | 2 813      | 3 125      | 2 959      | 2 960      |  |
| E Снабдијевање водом;<br>канализација, управљање<br>отпадом и дјелатности санације<br>(ремедијације) животне средине<br><i>Water supply; sewerage, waste<br/>management and remediation<br/>activities</i> | 1 332    | 1 441 | 1 593 | 1 898 | 2 010 | 2 001      | 2 021      | 2 016      | 2 010      | 2 012      | 2 022      | 2 013      | 2 024      | 2 052      | 2 027      | 2 216      | 2 175      | 2 188      |  |
| F Грађевинарство<br><i>Construction</i>  | 1 112    | 1 252 | 1 430 | 1 676 | 1 832 | 1 820      | 1 819      | 1 849      | 1 841      | 1 848      | 1 861      | 1 874      | 1 880      | 1 890      | 1 904      | 1 992      | 1 990      | 1 987      |  |
| G Трговина на велико и на мало,<br>поправка моторних возила и<br>мотоцикала<br><i>Wholesale and retail trade;<br/>repair of motor vehicles and<br/>motorcycles</i>   | 1 178    | 1 362 | 1 572 | 1 883 | 2 043 | 2 014      | 2 029      | 2 053      | 2 048      | 2 046      | 2 059      | 2 079      | 2 075      | 2 080      | 2 126      | 2 186      | 2 209      | 2 166      |  |
| H Саобраћај и складиштење<br><i>Transport and storage</i>  | 1 150    | 1 286 | 1 488 | 1 720 | 1 860 | 1 889      | 1 867      | 1 860      | 1 852      | 1 859      | 1 912      | 1 852      | 1 868      | 1 860      | 1 882      | 2 047      | 2 065      | 2 026      |  |
| I Дјелатности пружања смјештаја,<br>припреме и послуживања хране,<br>хотелијерство и угоститељство<br><i>Accommodation and food<br/>service activities</i>   | 1 111    | 1 312 | 1 534 | 1 730 | 1 892 | 1 824      | 1 932      | 1 937      | 1 940      | 1 923      | 1 931      | 1 936      | 1 934      | 1 900      | 1 807      | 1 899      | 1 886      | 1 880      |  |
| J Информације и комуникације<br><i>Information and communication</i>   | 2 117    | 2 405 | 2 584 | 2 757 | 2 979 | 2 900      | 3 020      | 3 013      | 2 990      | 3 011      | 3 003      | 2 989      | 3 006      | 3 065      | 3 317      | 3 250      | 3 178      | 3 286      |  |
| K Финансијске дјелатности и<br>дјелатности осигурања<br><i>Financial and insurance activities</i>  | 2 412    | 2 408 | 2 607 | 2 869 | 3 043 | 2 996      | 3 016      | 2 964      | 3 169      | 3 007      | 3 062      | 3 025      | 3 065      | 3 061      | 3 147      | 3 177      | 3 464      | 3 171      |  |
| L Пословање некретнинама<br><i>Real estate activities</i>  | 1 289    | 1 513 | 1 560 | 1 738 | 1 846 | 1 878      | 1 915      | 1 800      | 1 900      | 1 908      | 1 905      | 1 900      | 1 785      | 1 829      | 1 901      | 1 980      | 1 990      | 2 105      |  |
| M Стручне, научне и техничке<br>дјелатности<br><i>Professional, scientific and<br/>technical activities</i>  | 1 596    | 1 806 | 2 035 | 2 445 | 2 793 | 2 783      | 2 721      | 2 779      | 2 791      | 2 912      | 2 939      | 2 912      | 2 877      | 2 952      | 3 004      | 3 095      | 3 255      | 3 298      |  |
| N Административне и помоћне<br>услугне дјелатности<br><i>Administrative and support<br/>service activities</i>   | 1 336    | 1 462 | 1 641 | 1 994 | 2 130 | 2 106      | 2 142      | 2 204      | 2 149      | 2 201      | 2 089      | 2 115      | 2 110      | 2 139      | 1 986      | 2 187      | 2 151      | 2 294      |  |
| O Јавна управа и одбрана;<br>обавезно социјално осигурање<br><i>Public administration and defence;<br/>compulsory social security</i>  | 2 013    | 2 231 | 2 460 | 2 550 | 2 839 | 2 582      | 2 980      | 2 976      | 2 961      | 2 952      | 2 947      | 2 944      | 2 953      | 2 961      | 2 968      | 3 090      | 3 067      | 3 080      |  |
| P Образовање<br><i>Education</i>   | 1 585    | 1 818 | 2 027 | 2 148 | 2 409 | 2 256      | 2 491      | 2 504      | 2 499      | 2 491      | 2 491      | 2 503      | 2 512      | 2 515      | 2 523      | 2 585      | 2 602      | 2 618      |  |
| Q Дјелатности здравствене<br>заштите и социјалног рада<br><i>Human health and social work<br/>activities</i>   | 1 894    | 2 183 | 2 445 | 2 508 | 2 776 | 2 603      | 2 826      | 2 906      | 2 876      | 2 843      | 2 858      | 2 845      | 2 838      | 2 914      | 2 893      | 3 007      | 2 940      | 2 895      |  |
| R Умјетност, забава и рекреација<br><i>Arts, entertainment and recreation</i>  | 1 220    | 1 396 | 1 681 | 1 965 | 2 145 | 2 110      | 2 158      | 2 164      | 2 136      | 2 164      | 2 181      | 2 166      | 2 199      | 2 168      | 2 334      | 2 384      | 2 302      | 2 390      |  |
| S Остале услужне дјелатности<br><i>Other service activities</i>  | 1 558    | 1 676 | 1 823 | 2 146 | 2 266 | 2 222      | 2 263      | 2 341      | 2 272      | 2 282      | 2 313      | 2 375      | 2 337      | 2 335      | 2 400      | 2 514      | 2 532      | 2 534      |  |

2.2. Просјечне исплаћене нето плате по подручјима КД  
Average net wages paid by section of activity classification

KM / BAM

|   | 2021  | 2022  | 2023  | 2024  | 2025  | 2025  |       |       |       |       |       |       |       |       |       | 2026  |       |       |
|---|-------|-------|-------|-------|-------|-------|-------|-------|-------|-------|-------|-------|-------|-------|-------|-------|-------|-------|
|   |       |       |       |       |       | апр   | мај   | јун   | јул   | авг   | сеп   | окт   | нов   | дец   | јан   | феб   | мар   | апр   |
|   |       |       |       |       |       | Apr   | May   | Jun   | Jul   | Aug   | Sep   | Oct   | Nov   | Dec   | Jan   | Feb   | Mar   | Apr   |
| УКУПНО<br>TOTAL   | 1 004 | 1 144 | 1 274 | 1 404 | 1 528 | 1 473 | 1 549 | 1 564 | 1 556 | 1 555 | 1 557 | 1 559 | 1 563 | 1 580 | 1 593 | 1 649 | 1 644 | 1 643 |
| A Пољопривреда, шумарство и<br>риболов<br><i>Agriculture, forestry and fishing</i>  | 808   | 942   | 1 064 | 1 188 | 1 296 | 1 245 | 1 288 | 1 299 | 1 355 | 1 347 | 1 344 | 1 347 | 1 366 | 1 357 | 1 368 | 1 401 | 1 401 | 1 428 |
| B Вађење руда и камена<br><i>Mining and quarrying</i>   | 1 318 | 1 448 | 1 631 | 1 742 | 1 886 | 1 876 | 1 900 | 1 946 | 1 894 | 1 867 | 1 926 | 1 907 | 1 886 | 2 008 | 1 905 | 2 077 | 1 944 | 1 931 |
| C Прерађивачка индустрија<br><i>Manufacturing</i>   | 820   | 936   | 1 045 | 1 208 | 1 307 | 1 295 | 1 314 | 1 320 | 1 315 | 1 329 | 1 306 | 1 325 | 1 329 | 1 344 | 1 368 | 1 388 | 1 393 | 1 423 |
| D Производња и снабдијевање<br>електричном енергијом, гасом<br>и паром и климатизација<br><i>Electricity, gas, steam and air<br/>conditioning supply</i>  | 1 326 | 1 455 | 1 582 | 1 726 | 1 782 | 1 755 | 1 779 | 1 816 | 1 750 | 1 764 | 1 792 | 1 774 | 1 772 | 1 876 | 1 797 | 1 990 | 1 890 | 1 892 |
| E Снабдијевање водом;<br>канализација, управљање<br>отпадом и дјелатности<br>санације (ремедијације)<br>животне средине<br><i>Water supply; sewerage, waste<br/>management and remediation<br/>activities</i> | 867   | 959   | 1 053 | 1 241 | 1 309 | 1 304 | 1 316 | 1 311 | 1 308 | 1 308 | 1 314 | 1 313 | 1 318 | 1 336 | 1 320 | 1 444 | 1 424 | 1 425 |
| F Грађевинарство<br><i>Construction</i>   | 726   | 837   | 952   | 1 104 | 1 200 | 1 193 | 1 192 | 1 211 | 1 206 | 1 211 | 1 218 | 1 226 | 1 229 | 1 235 | 1 245 | 1 308 | 1 306 | 1 307 |
| G Трговина на велико и на мало,<br>поправка моторних возила и<br>мотоцикала<br><i>Wholesale and retail trade;<br/>repair of motor vehicles and<br/>motorcycles</i>  | 770   | 908   | 1 040 | 1 230 | 1 327 | 1 309 | 1 318 | 1 332 | 1 330 | 1 328 | 1 337 | 1 348 | 1 348 | 1 350 | 1 381 | 1 421 | 1 443 | 1 408 |
| H Саобраћај и складиштење<br><i>Transport and storage</i>   | 755   | 862   | 987   | 1 129 | 1 213 | 1 233 | 1 218 | 1 213 | 1 208 | 1 210 | 1 249 | 1 207 | 1 218 | 1 214 | 1 226 | 1 332 | 1 340 | 1 317 |
| I Дјелатности пружања смјештаја,<br>припреме и послуживања хране,<br>хотелијерство и угоститељство<br><i>Accommodation and food<br/>service activities</i>  | 729   | 880   | 1 013 | 1 132 | 1 230 | 1 193 | 1 254 | 1 257 | 1 258 | 1 249 | 1 254 | 1 259 | 1 256 | 1 234 | 1 183 | 1 248 | 1 237 | 1 232 |
| J Информације и комуникације<br><i>Information and communication</i>  | 1 345 | 1 552 | 1 663 | 1 767 | 1 901 | 1 855 | 1 927 | 1 922 | 1 901 | 1 920 | 1 918 | 1 908 | 1 918 | 1 955 | 2 107 | 2 062 | 2 031 | 2 083 |
| K Финансијске дјелатности и<br>дјелатности осигурања<br><i>Financial and insurance activities</i>   | 1 515 | 1 550 | 1 667 | 1 828 | 1 936 | 1 910 | 1 920 | 1 889 | 2 007 | 1 917 | 1 949 | 1 921 | 1 951 | 1 947 | 2 000 | 2 021 | 2 194 | 2 006 |
| L Пословање некретношћу<br><i>Real estate activities</i>  | 839   | 1 006 | 1 024 | 1 145 | 1 205 | 1 224 | 1 248 | 1 178 | 1 237 | 1 245 | 1 242 | 1 238 | 1 166 | 1 191 | 1 244 | 1 293 | 1 286 | 1 356 |
| M Стручне, научне и техничке<br>дјелатности<br><i>Professional, scientific and<br/>technical activities</i>   | 1 024 | 1 183 | 1 340 | 1 617 | 1 871 | 1 869 | 1 830 | 1 856 | 1 862 | 1 954 | 1 992 | 1 972 | 1 935 | 1 986 | 1 991 | 2 047 | 2 186 | 2 228 |
| N Административне и помоћне<br>услугне дјелатности<br><i>Administrative and support<br/>service activities</i>  | 868   | 969   | 1 074 | 1 283 | 1 388 | 1 372 | 1 396 | 1 459 | 1 404 | 1 429 | 1 359 | 1 374 | 1 370 | 1 373 | 1 295 | 1 424 | 1 403 | 1 491 |
| O Јавна управа и одбрана;<br>обавезно социјално<br>осигурање<br><i>Public administration and defence;<br/>compulsory social security</i>  | 1 280 | 1 441 | 1 583 | 1 639 | 1 815 | 1 659 | 1 904 | 1 899 | 1 890 | 1 885 | 1 881 | 1 877 | 1 884 | 1 889 | 1 892 | 1 970 | 1 957 | 1 962 |
| P Образовање<br><i>Education</i>  | 1 013 | 1 179 | 1 310 | 1 384 | 1 541 | 1 443 | 1 591 | 1 600 | 1 597 | 1 593 | 1 593 | 1 600 | 1 604 | 1 606 | 1 612 | 1 650 | 1 660 | 1 670 |
| Q Дјелатности здравствене<br>заштите и социјалног рада<br><i>Human health and social work<br/>activities</i>  | 1 208 | 1 413 | 1 576 | 1 622 | 1 781 | 1 674 | 1 810 | 1 860 | 1 842 | 1 819 | 1 829 | 1 821 | 1 818 | 1 864 | 1 848 | 1 920 | 1 880 | 1 854 |
| R Умјетност, забава и рекреација<br><i>Arts, entertainment and<br/>recreation</i>   | 794   | 929   | 1 104 | 1 279 | 1 388 | 1 361 | 1 397 | 1 398 | 1 383 | 1 399 | 1 410 | 1 401 | 1 422 | 1 401 | 1 506 | 1 539 | 1 490 | 1 540 |
| S Остале услужне дјелатности<br><i>Other service activities</i>   | 1 001 | 1 101 | 1 195 | 1 390 | 1 466 | 1 436 | 1 462 | 1 513 | 1 470 | 1 476 | 1 494 | 1 537 | 1 509 | 1 516 | 1 557 | 1 624 | 1 635 | 1 631 |

Графикон 2. Просјечне бруто и нето плате, по мјесецима  
Graph 2. Average gross and net wages, by month



2.3. Номинални и реални индекси нето плате  
Nominal and real indices of net wages

|           | Номинални индекси<br>Nominal indices           |   |           | Реални индекси<br>Real indices                 |   |           |
|-----------|--|---|-----------|--|---|-----------|
|           | претходни мјесец = 100<br>previous month = 100 | исти мјесец претходне<br>године = 100<br>same month of the previous<br>year = 100 | Ø2025=100 | претходни мјесец = 100<br>previous month = 100 | исти мјесец претходне<br>године = 100<br>same month of the previous<br>year = 100 | Ø2025=100 |
| 2025      |  |   |           |  |   |           |
| апр / Apr | 99,8   | 105,2   | 96,4      | 99,5   | 101,6   | 96,7      |
| мај / May | 105,2  | 110,4   | 101,4     | 104,8  | 106,1   | 101,4     |
| јун / Jun | 101,0  | 109,7   | 102,4     | 100,9  | 104,8   | 102,3     |
| јул / Jul | 99,5   | 109,9   | 101,8     | 99,2   | 104,7   | 101,5     |
| авг / Aug | 99,9   | 110,2   | 101,8     | 100,0  | 105,5   | 101,6     |
| сеп / Sep | 100,1  | 110,3   | 101,9     | 100,0  | 105,6   | 101,6     |
| окт / Oct | 100,1  | 109,8   | 102,0     | 100,0  | 105,1   | 101,6     |
| нов / Nov | 100,3  | 110,1   | 102,3     | 99,8   | 105,2   | 101,4     |
| дец / Dec | 101,1  | 109,9   | 103,4     | 100,9  | 105,3   | 102,3     |
| 2026      |  |   |           |  |   |           |
| јан / Jan | 100,8  | 111,1   | 104,3     | 99,8   | 107,1   | 102,1     |
| феб / Feb | 103,5  | 111,8   | 107,9     | 102,9  | 108,0   | 105,0     |
| мар / Mar | 99,7   | 111,4   | 107,6     | 98,3   | 106,2   | 103,3     |
| апр / Apr | 99,9   | 111,5   | 107,5     | 97,9   | 104,4   | 101,0     |

**ТРОМЈЕСЕЧНИ БРУТО ДОМАЋИ ПРОИЗВОД**  
*QUARTERLY GROSS DOMESTIC PRODUCT*



Реални раст бруто домаћег производа (БДП) у првом тромјесечју 2026. године, у односу на прво тромјесечје 2025. године, износио је 2,1%.

Посматрано по подручјима класификације дјелатности груписаним на ниво А10, у првом тромјесечју 2026. године значајан реални раст бруто додате вриједности забиљежен је у подручјима: (G, H, I) *Трговина на велико и трговина на мало, оправка моторних возила, мотоцикала; Саобраћај и складиштење; Дјелатности пружања смјештаја, припреме и послуживања хране, хотелијерство и угоститељство* за 6,1%, (K) *Финансијске дјелатности и дјелатности осигурања* за 4,6%, (J) *Информације и комуникације* за 4,3%, док је реални пад бруто додате вриједности забиљежен у подручјима: (B,C,D,E) *Вађење руда и камена; Прерађивачка индустрија; Производња и снабдијевање електричном енергијом, гасом, паром и климатизација; Снабдијевање водом, канализација, управљање отпадом и дјелатности санације (ремедијације) животне средине* за 5,0% а од тога у (C) *Прерађивачка индустрија* за 4,3%.

*In the first quarter of 2026, compared to the first quarter of 2025, an increase by 2.1% was recorded in real Gross domestic product.*

*By section of the Classification of Economic Activities aggregated at the level A10, in the first quarter of 2026, a significant real growth in Gross value added was recorded in the following sections: (G, H, I) Wholesale and retail trade, repair of motor vehicles, motorcycles; Transport and storage; Accommodation and food service activities by 6.1%, (K) Financial and insurance activities by 4.6%, (J) Information and communication by 4.3%, while a real decline in Gross value added was recorded in the following sections: (B,C,D,E) Mining and quarrying; Manufacturing; Electricity, gas, steam and air-conditioning supply; Water supply, sewerage, waste management and remediation activities by 5.0%, of which in (C) Manufacturing by 4.3%.*

Тромјесечни Бруто домаћи производ један је од најважнијих макроекономских индикатора на нивоу укупне економије. То је најактуелнији тромјесечни индикатор који је изузетно битан и неопходан за анализу економских кретања у текућој години и за поуздану рану процјену БДП-а за претходну годину.

*Quarterly Gross domestic product is one of the most important macroeconomic indicators at the level of total economy. It is the most current quarterly indicator which is particularly important and necessary for the analysis of economic trends in the current year, as well as for a reliable early estimate of GDP for the previous year.*

Бруто домаћи производ представља суму бруто додатих вриједности свих дјелатности укупне економије умањену за услуге финансијског посредовања индиректно мјерене (FISIM) и увећану за нето порезе (порези на производе минус субвенције на производе). Обрачун тромјесечног БДП-а заснива се на истим принципима и дефиницијама као и годишњи обрачун, односно на методолошким основама Европског система рачуна из 2010. године (*European System of Accounts - ESA 2010*), као и на приручницима за тромјесечне националне рачуне Међународног монетарног фонда и Евростата.

*Gross domestic product represents a sum of gross value added of all activities of total economy minus financial intermediation services indirectly measured (FISIM) plus net taxes (taxes on products minus subsidies on products). The calculation of quarterly GDP is based on the same principles and definitions as annual calculation, that is, on the methodological basis of the European System of Accounts of 2010, as well as on manuals for quarterly national accounts of the International Monetary Fund and Eurostat.*

Тромјесечни БДП обрачунат је по производном приступу, на нивоу области и подручја класификације дјелатности. За обрачун тромјесечног БДП-а коришћена је метода екстраполације на бруто вриједност производе и међуфазну потрошњу. Главни извори података су резултати званичних статистичких истраживања (пољопривреде, индустрије, грађевинарства, трговине, угоститељства, саобраћаја, плата и запослених, цијена, спољне трговине итд.) и административни извори података (доступни тромјесечни финансијски извјештаји предузећа, Министарство финансија Републике Српске, Агенција за банкарство Републике Српске, Агенција за осигурање Републике Српске итд.).

*Quarterly GDP is calculated using the production approach, at the level of divisions and sections of the Classification of Economic Activities. For the calculation of quarterly GDP, the method of extrapolation on output and intermediate consumption was used. Main sources of data are results of official statistical surveys (agriculture, industry, construction, trade, hotels and restaurants, transport, wages and employees, prices, external trade, etc.) and administrative sources of data (available quarterly financial reports of enterprises, Ministry of Finance of Republika Srpska, Banking Agency of Republika Srpska, Insurance Agency of Republika Srpska etc.).*

Усклађивање БДП-а обрачунаог у тромјесечној и годишњој периодици врши се након објављивања годишњих података примјеном пропорционалне Denton методе (минимизирањем апсолутних разлика кроз релативно подешавање тромјесечних података – текуће тромјесечје у односу на претходно) чиме се постиже конзистентност тромјесечних и годишњих серија података, при чему је сума вриједности четири тромјесечја једнака вриједности добијеној годишњим обрачуном.

*Harmonisation of GDP calculated quarterly and annually is carried out upon the publishing of annual data, applying the proportional Denton method (by minimising absolute differences through relative adjustment of quarterly data – current quarter compared to the previous one), in order to achieve the consistency of quarterly and annual series of data, with the sum of values of the four quarters being equal to the value obtained through the annual calculation.*

Десезонирање је процес декомпозиције временских серија којим се отклања утицај сезонских флукуација на њихово кретање. Серије података су сезонски подешене на највишем нивоу агрегације, користећи директну методу, TRAMO/SEATS метод у оквиру JDEMETRA+ програма.

*Seasonal adjustment is a process of decomposition of time series, used to remove the effects of seasonal fluctuations on their trends. Series of data are seasonally adjusted at the highest level of aggregation, using the direct method, using the TRAMO/SEATS method as implemented in the JDEMETRA+ programme.*

Тромјесечни подаци текуће године подложни су промјенама до њиховог објављивања за четврто тромјесечје. Послије објављивања података за четврто тромјесечје, тромјесечни подаци могу да се мијењају само у циљу усклађивања са годишњим подацима.

*Quarterly data for the current year are prone to changes to the moment of the publishing of data for the fourth quarter. After the publishing of data for the fourth quarter, quarterly data are prone to changes only for the purpose of harmonisation with annual data.*

## ТРОМЈЕСЕЧНИ БРУТО ДОМАЋИ ПРОИЗВОД QUARTERLY GROSS DOMESTIC PRODUCT

### 3.1. Тромјесечна бруто додата вриједност и бруто домаћи производ, текуће цијене

Quarterly gross value added and gross domestic product, current prices

хилј. КМ / thous. BAM

|                          | 2024      |           |           | 2025 <sup>1)</sup> |           |           |           | 2026 <sup>1)</sup> |                        |
|--------------------------|-----------|-----------|-----------|--------------------|-----------|-----------|-----------|--------------------|------------------------|
|                          | II        | III       | IV        | I                  | II        | III       | IV        | I                  |                        |
| A                        | 308 068   | 367 299   | 324 505   | 268 202            | 323 439   | 392 972   | 347 390   | 284 486            | A                      |
| B, C, D, E               | 744 440   | 799 393   | 866 744   | 737 124            | 755 953   | 798 670   | 854 274   | 755 207            | B, C, D, E             |
| од тога, C               | 478 133   | 514 529   | 573 805   | 411 439            | 492 071   | 520 013   | 561 220   | 416 950            | of which, C            |
| F                        | 217 022   | 287 406   | 346 329   | 133 340            | 228 941   | 313 209   | 377 714   | 145 936            | F                      |
| G, H, I                  | 760 686   | 818 921   | 803 730   | 707 042            | 809 845   | 877 667   | 865 340   | 768 230            | G, H, I                |
| J                        | 187 014   | 210 884   | 202 935   | 179 572            | 202 908   | 222 447   | 217 486   | 189 844            | J                      |
| K                        | 160 415   | 174 873   | 166 045   | 149 083            | 169 382   | 185 553   | 179 723   | 160 194            | K                      |
| L                        | 137 809   | 141 006   | 141 929   | 136 216            | 144 107   | 148 221   | 148 944   | 143 065            | L                      |
| M, N                     | 154 982   | 175 439   | 184 095   | 162 053            | 166 539   | 189 411   | 198 941   | 168 724            | M, N                   |
| O, P, Q                  | 703 117   | 732 228   | 736 396   | 693 279            | 767 836   | 835 763   | 834 931   | 751 231            | O, P, Q                |
| R, S                     | 135 203   | 152 537   | 165 868   | 140 661            | 147 635   | 167 494   | 182 144   | 156 081            | R, S                   |
| FISIM (минус)            | 120 202   | 98 024    | 106 361   | 93 455             | 125 449   | 103 124   | 110 964   | 101 785            | FISIM (minus)          |
| Бруто додата вриједност  | 3 388 554 | 3 761 963 | 3 832 214 | 3 213 119          | 3 591 136 | 4 028 283 | 4 095 924 | 3 421 212          | Gross value added      |
| Нето порези на производе | 816 097   | 782 684   | 830 511   | 764 635            | 867 807   | 835 672   | 883 153   | 830 434            | Neto taxes on products |
| Бруто домаћи производ    | 4 204 651 | 4 544 647 | 4 662 725 | 3 977 754          | 4 458 944 | 4 863 955 | 4 979 076 | 4 251 647          | Gross domestic product |

<sup>1)</sup> Процјена / Estimate

### 3.2. Тромјесечна бруто додата вриједност и бруто домаћи производ, стопе реалног раста, промјене у односу на исто тромјесечје претходне године

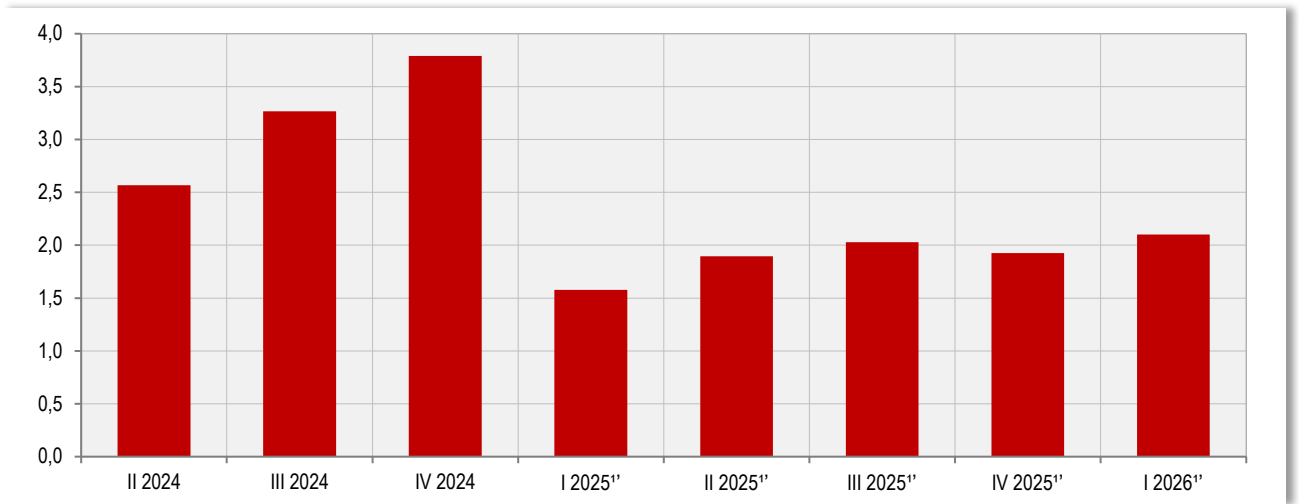
Quarterly gross value added and gross domestic product, real growth rates, changes compared to the same quarter of the previous year

%

|                          | 2024 |      |      | 2025 <sup>1)</sup> |      |      |      | 2026 <sup>1)</sup> |                        |
|--------------------------|------|------|------|--------------------|------|------|------|--------------------|------------------------|
|                          | II   | III  | IV   | I                  | II   | III  | IV   | I                  |                        |
| A                        | 1,3  | 0,9  | 0,6  | 1,4                | 0,9  | 1,4  | 0,8  | 1,8                | A                      |
| B, C, D, E               | -7,2 | -3,1 | -0,5 | -3,7               | -1,8 | -1,9 | -3,4 | -5,0               | B, C, D, E             |
| од тога, C               | -4,2 | -2,5 | 2,1  | -7,6               | -2,2 | -2,0 | -5,4 | -4,3               | of which, C            |
| F                        | 4,3  | 4,0  | 4,6  | 2,6                | 3,0  | 3,7  | 4,4  | 3,7                | F                      |
| G, H, I                  | 8,2  | 7,5  | 8,0  | 3,1                | 2,6  | 1,9  | 3,6  | 6,1                | G, H, I                |
| J                        | 1,3  | 2,4  | 1,8  | 4,1                | 4,9  | 4,5  | 5,5  | 4,3                | J                      |
| K                        | 7,4  | 8,1  | 6,1  | 2,4                | 2,9  | 3,6  | 4,7  | 4,6                | K                      |
| L                        | 1,7  | 2,1  | 1,7  | 1,1                | 0,8  | 1,0  | 1,1  | 0,4                | L                      |
| M, N                     | 7,1  | 8,0  | 6,9  | 3,5                | 2,7  | 4,2  | 3,8  | 0,7                | M, N                   |
| O, P, Q                  | 2,4  | 2,0  | 2,2  | 1,8                | 2,2  | 2,2  | 2,1  | 1,7                | O, P, Q                |
| R, S                     | 5,2  | 4,5  | 5,1  | 3,3                | 3,9  | 4,4  | 4,5  | 2,8                | R, S                   |
| FISIM (минус)            | 4,8  | 5,3  | 5,1  | 0,9                | 1,6  | 2,9  | 2,7  | 5,1                | FISIM (minus)          |
| Бруто додата вриједност  | 1,5  | 2,5  | 3,1  | 1,1                | 1,6  | 1,7  | 1,6  | 1,4                | Gross value added      |
| Нето порези на производе | 7,3  | 7,0  | 7,1  | 3,6                | 3,1  | 3,9  | 3,5  | 4,9                | Neto taxes on products |
| Бруто домаћи производ    | 2,6  | 3,3  | 3,8  | 1,6                | 1,9  | 2,0  | 1,9  | 2,1                | Gross domestic product |

<sup>1)</sup> Процјена / Estimate

Графикон 3. Стопе реалног раста БДП-а, промјене у односу на исто тромјесечје претходне године  
Graph 3. Real growth rates of GDP, changes compared to the same quarter of the previous year



1) Процјена / Estimate

ЦИЈЕНЕ  
PRICES



## ПОТРОШАЧКЕ ЦИЈЕНЕ

Укупан индекс потрошачких цијена у Републици Српској, у априлу 2026. године у односу на претходни мјесец, виши је за 2,1%.

У односу на април 2025. године, укупан индекс потрошачких цијена у просјеку је виши за 6,8%.

Посматрано по одјељцима намјене потрошње (COICOP) у априлу 2026. године у односу на претходни мјесец, индекс одјељка Превоз виши је за 12,5%, индекс одјељка Рекреација и култура виши је за 2,0%, индекс одјељка Комуникације виши је за 1,9%, индекс одјељка Становање виши је за 1,2%, индекс одјељка Храна и безалкохолна пића виши је за 0,6%, индекси одјељка Одјећа и обућа, Намјештај и покућство и Ресторани и хотели виши су за по 0,5%, док су индекси одјељка Образовање и Остала добра и услуге виши за по 0,1%. Индекс одјељка Алкохолна пића и дуван нижи је за 0,9%, а индекс одјељка Здравство нижи је за 0,4%.

Индекси потрошачких цијена у Републици Српској израчунавају се на основу репрезентативне листе производа (корпе) коју у 2026. години чине 612 производа. Сваког мјесеца прикупља се више од 9 000 цијена по унапријед дефинисаном узорку продајних мјеста и градова. Цијене се прикупљају на шест локација (градова): Бања Лука, Бијељина, Добој, Источно Сарајево, Приједор и Требиње. Обухваћени су најважнији производи и услуге које купује резидентно становништво ради финалне потрошње.

Цијене се прикупљају према утврђеном распореду обиласка продавница и тржница које су одређене као мјеста снимања и према јасно дефинисаним спецификацијама производа/услуге. Снимање цијена се врши сљедећих дана у мјесецу:

- За пољопривредне производе који се продају на пијацама, цијене се прикупљају два пута мјесечно и то у првој и трећој седмици у мјесецу,

- За све остале производе цијене се у складу са важећим европским регулативама прикупљају једном мјесечно (између 1. и 21. у мјесецу) с тим да се нужно одржава исти интервал између прикупљања.

За обрачун индекса потрошачких цијена користи се Класификација личне потрошње према намјени (*Classification of Individual Consumption by Purpose - COICOP*) која дијели производе и услуге на дванаест основних одјељка за које се израчунавају индекси.

Пондери који се примјењују за израчунавање индекса потрошачких цијена представљају структуру просјечне потрошње домаћинства, односно показују релативно учешће одабраних производа и услуга у укупној потрошњи. Основни извор података за израду пондера за обрачун индекса потрошачких цијена је Анкета о потрошњи домаћинства. За израчунавање индекса потрошачких цијена од јануара 2018. године примјењују се пондери који се базирају на подацима из Анкете о потрошњи домаћинства из 2015. године. Пондери се сваке године коригују с кретањем цијена у претходној години.

За индекс потрошачких цијена потребно је најприје израчунати елементарне индексе (индекс производа) и индексе репрезентативних ставки на нивоу градова. При томе се као мјера средње вриједности користи геометријска средина. Агрегатни индекси се након тога израчунавају кориштењем Ласперове формуле за пондерисану аритметичку средину почевши од најнижег нивоа индекса репрезентативне ставке до нивоа укупног индекса за Републику Српску. Референтна база за израчунавање индекса је 2015. година.

## CONSUMER PRICES

Total consumer price index in Republika Srpska in April 2026, compared to the previous month, was 2.1% higher.

Compared to April 2025, total consumer price index was on average 6.8% higher.

By COICOP divisions in April 2026, compared to the previous month, index of the division Transport was 12.5% higher, index of Recreation and culture was 2.0% higher, index of Communication was 1.9% higher, index of Housing was 1.2% higher, index of Food and non-alcoholic beverages was 0.6% higher, while index of Clothing and footwear, index of Furnishings, household equipment and routine maintenance of the house and index of Restaurants and hotels were each 0.5% higher. Index of Education and index of Other goods and services were both 0.1% lower, index of Alcoholic beverages and tobacco was 0.9% lower and index of Health was 0.4% lower.

In Republika Srpska, the Consumer Price Index calculation is based on the representative list of products, which in 2026 consists of 612 products. Each month more than 9,000 prices are collected in accordance with defined sample of retail stores and cities. Prices are collected on six locations (cities): Banja Luka, Bijeljina, Doboj, Istočno Sarajevo, Prijedor and Trebinje. The sample consists of the most important products and services which residents buy for their final spending needs.

Prices are collected in accordance with the previously defined schedule of stores and specifications of products/services. Price collection is conducted on the following days in a month:

- For agricultural products at public markets, prices are collected twice a month in the first and third week of each month,

- For all other products, in accordance with current EU regulations, prices are collected once a month (between the 1st and 21st of each month), and the same defined schedule and process of collecting these prices are strongly ensured and repeated.

For calculating the Consumer Price Index it is also necessary to use a classification of individual consumption (*Classification of Individual Consumption by Purpose - COICOP*), which classifies products and services into twelve basic divisions for which indices are calculated.

Weights used for the calculation of Consumer Price Index represent the structure of average consumer spending, that is, they show relative participation of selected products and services in total purchasing process. The main source of data for the calculation of weights for Consumer Price Index is the Household Budget Survey. For calculating the Consumer Price Index since January 2018 the weights used have been the ones based on the Household Budget Survey from year 2015. Each year weights are adjusted according to price fluctuations of the previous year.

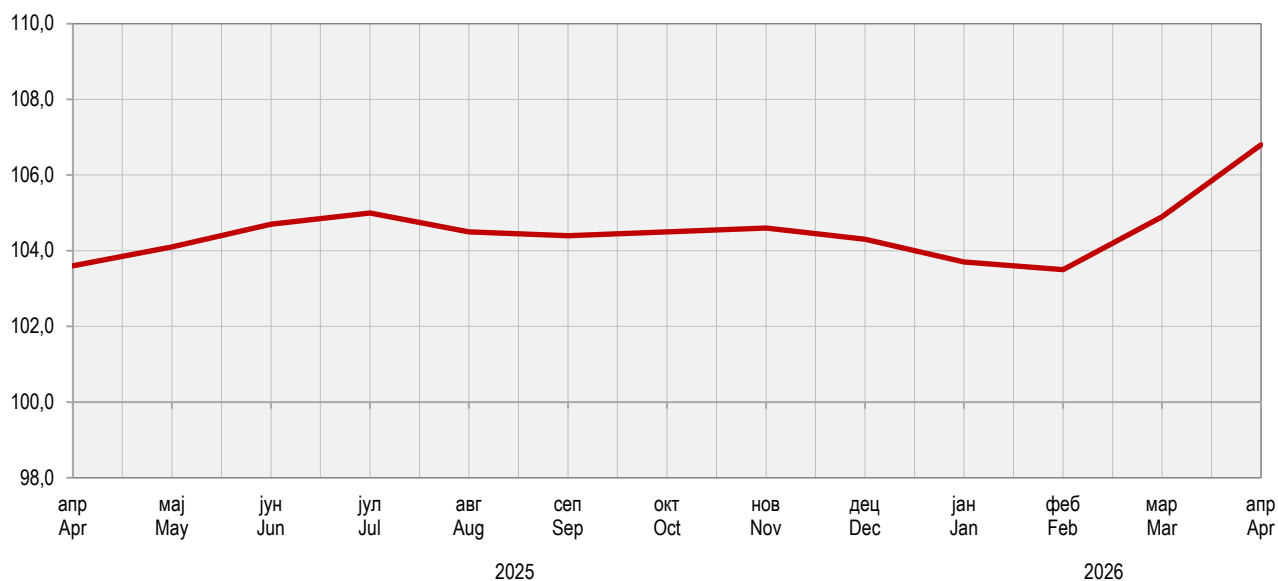
For calculating the Consumer Price Index, it is necessary to calculate elementary indices (product indices) and indices of representative items at the level of towns first. For this, geometric mean is used as a measure of average value. Aggregate indices are then calculated using the Laspeyres formula for weighted arithmetic mean, beginning with the lowest index of representative items, towards the level of total index for Republika Srpska. Basis of reference for calculating the index is year 2015.

4.1. Индекси потрошачких цијена  
Consumer prices indices

|  | Јануар<br>January | Фебруар<br>February | Март<br>March | Април<br>April | Мај<br>May | Јун<br>June | Јул<br>July | Август<br>August | Септембар<br>September | Октобар<br>October | Новембар<br>November | Децембар<br>December |
|--|-------------------|---------------------|---------------|----------------|------------|-------------|-------------|------------------|------------------------|--------------------|----------------------|----------------------|
| Претходни мјесец = 100<br>Previous month = 100                               |                   |                     |               |                |            |             |             |                  |                        |                    |                      |                      |
| 2022   | 100,8             | 101,3               | 102,6         | 101,6          | 101,5      | 101,1       | 100,9       | 100,4            | 101,0                  | 101,8              | 100,5                | 99,6                 |
| 2023   | 100,6             | 100,6               | 100,5         | 100,3          | 99,9       | 100,1       | 99,9        | 101,1            | 100,8                  | 100,0              | 99,8                 | 99,7                 |
| 2024   | 100,3             | 100,5               | 100,4         | 100,0          | 99,8       | 99,5        | 100,0       | 100,3            | 100,1                  | 100,1              | 100,4                | 100,5                |
| 2025   | 101,6             | 100,8               | 100,1         | 100,3          | 100,3      | 100,1       | 100,3       | 99,9             | 100,1                  | 100,1              | 100,5                | 100,2                |
| 2026   | 101,0             | 100,6               | 101,4         | 102,1          |            |             |             |                  |                        |                    |                      |                      |
| Исти мјесец претходне године = 100<br>Same month of the previous year = 100  |                   |                     |               |                |            |             |             |                  |                        |                    |                      |                      |
| 2022   | 106,2             | 107,2               | 109,1         | 111,7          | 113,2      | 114,3       | 115,4       | 115,6            | 116,1                  | 115,5              | 114,7                | 113,6                |
| 2023   | 113,4             | 112,7               | 110,4         | 109,0          | 107,3      | 106,2       | 105,2       | 105,9            | 105,7                  | 103,8              | 103,1                | 103,3                |
| 2024   | 103,0             | 102,8               | 102,7         | 102,5          | 102,3      | 101,7       | 101,8       | 101,1            | 100,4                  | 100,5              | 101,1                | 101,9                |
| 2025   | 103,2             | 103,6               | 103,3         | 103,6          | 104,1      | 104,7       | 105,0       | 104,5            | 104,4                  | 104,5              | 104,6                | 104,3                |
| 2026   | 103,7             | 103,5               | 104,9         | 106,8          |            |             |             |                  |                        |                    |                      |                      |
| Исти период претходне године = 100<br>Same period of the previous year = 100 |                   |                     |               |                |            |             |             |                  |                        |                    |                      |                      |
| 2022   | -                 | 106,7               | 107,5         | 108,6          | 109,5      | 110,3       | 111,0       | 111,6            | 112,1                  | 112,4              | 112,7                | 112,7                |
| 2023   | -                 | 113,1               | 112,2         | 111,3          | 110,5      | 109,8       | 109,1       | 108,7            | 108,3                  | 107,9              | 107,4                | 107,0                |
| 2024   | -                 | 102,9               | 102,8         | 102,8          | 102,7      | 102,5       | 102,4       | 102,2            | 102,0                  | 101,9              | 101,8                | 101,8                |
| 2025   | -                 | 103,4               | 103,3         | 103,4          | 103,6      | 103,8       | 103,9       | 104,0            | 104,0                  | 104,1              | 104,1                | 104,1                |
| 2026   | -                 | 103,6               | 104,0         | 104,7          |            |             |             |                  |                        |                    |                      |                      |

Графикон 4. Индекси потрошачких цијена, исти мјесец претходне године = 100

Graph 4. Consumer price indices, same month of the previous year = 100



**4.2. Индекси потрошачких цијена по главним одјелцима потрошње**  
*Consumer price indices by main divisions of consumption*

∅2015 = 100

|                  | Укупно<br><i>Total</i> | Храна и безалкохолна пића<br><i>Food and non-alcoholic beverages</i> | Алкохолна пића и дуван<br><i>Alcoholic beverages and tobacco</i> | Одјећа и обућа<br><i>Clothing and footwear</i> | Снабд. водом, еп. енергијом и другим енергентима<br><i>Housing, water, electricity, gas and other fuels</i> | Намјештај, покућство и редовно одржавање<br><i>Furnishings, household equipment and routine maintenance of the house</i> |
|------------------|------------------------|--|--|--|---|--|
| 2021             | 100,9                  | 104,3  | 128,9  | 48,6   | 107,6   | 95,2   |
| 2022             | 113,7                  | 126,4  | 130,9  | 45,9   | 116,2   | 103,7  |
| 2023             | 121,7                  | 140,6  | 138,0  | 43,9   | 130,4   | 112,4  |
| 2024             | 123,9                  | 143,9  | 144,8  | 41,3   | 131,7   | 114,0  |
| 2025             | 129,1                  | 154,9  | 150,9  | 39,8   | 136,0   | 115,6  |
| 2025             |                        |  |  |  |   |  |
| апр / <i>Apr</i> | 128,7                  | 155,5  | 150,4  | 40,7   | 134,0   | 114,9  |
| мај / <i>May</i> | 129,0                  | 157,5  | 151,0  | 40,7   | 134,0   | 115,0  |
| јун / <i>Jun</i> | 129,1                  | 157,0  | 150,7  | 40,2   | 134,3   | 115,6  |
| јул / <i>Jul</i> | 129,4                  | 156,6  | 152,3  | 38,6   | 134,5   | 115,6  |
| авг / <i>Aug</i> | 129,3                  | 156,0  | 152,0  | 38,4   | 135,2   | 115,9  |
| сеп / <i>Sep</i> | 129,4                  | 155,3  | 152,3  | 40,0   | 135,9   | 116,2  |
| окт / <i>Oct</i> | 129,6                  | 154,7  | 152,0  | 40,7   | 137,5   | 116,4  |
| нов / <i>Nov</i> | 130,2                  | 154,4  | 150,9  | 40,6   | 141,5   | 116,3  |
| дец / <i>Dec</i> | 130,5                  | 154,8  | 152,0  | 39,4   | 142,6   | 116,2  |
| 2026             |                        |  |  |  |   |  |
| јан / <i>Jan</i> | 131,8                  | 157,5  | 152,0  | 37,9   | 144,0   | 116,5  |
| феб / <i>Feb</i> | 132,6                  | 158,6  | 154,9  | 37,6   | 146,9   | 116,5  |
| мар / <i>Mar</i> | 134,5                  | 157,7  | 156,2  | 39,1   | 148,2   | 116,4  |
| апр / <i>Apr</i> | 137,4                  | 158,6  | 154,9  | 39,3   | 150,0   | 117,0  |

**4.2. Индекси потрошачких цијена по главним одјелцима потрошње**  
*Consumer price indices by main divisions of consumption*

(наставак/*continued*)

∅2015 = 100

|                  | Здравство<br><i>Health</i> | Превоз<br><i>Transport</i> | Комуникације<br><i>Communication</i> | Рекреација и култура<br><i>Recreation and culture</i> | Образовање<br><i>Education</i> | Ресторани и хотели<br><i>Restaurants and hotels</i> | Остала добра и услуге<br><i>Other goods and services</i> |
|------------------|----------------------------|----------------------------|--------------------------------------|---|--------------------------------|---|--|
| 2021             | 108,2                      | 103,7                      | 99,8                                 | 107,4   | 100,1                          | 103,7   | 97,3   |
| 2022             | 108,8                      | 130,3                      | 100,9                                | 115,2   | 100,1                          | 113,7   | 103,0  |
| 2023             | 111,4                      | 126,3                      | 102,7                                | 122,3   | 101,1                          | 120,8   | 114,4  |
| 2024             | 114,6                      | 124,6                      | 103,8                                | 126,4   | 101,7                          | 128,6   | 120,1  |
| 2025             | 123,9                      | 121,8                      | 104,3                                | 132,5   | 103,9                          | 138,3   | 124,3  |
| 2025             |                            |                            |                                      |   |                                |   |  |
| апр / <i>Apr</i> | 123,5                      | 120,9                      | 103,8                                | 131,1   | 102,4                          | 136,7   | 123,4  |
| мај / <i>May</i> | 123,7                      | 118,2                      | 103,8                                | 132,5   | 103,0                          | 136,8   | 123,6  |
| јун / <i>Jun</i> | 123,8                      | 118,8                      | 103,8                                | 133,1   | 104,6                          | 137,6   | 124,7  |
| јул / <i>Jul</i> | 123,9                      | 122,0                      | 103,8                                | 134,2   | 104,6                          | 138,2   | 124,6  |
| авг / <i>Aug</i> | 124,4                      | 121,5                      | 103,8                                | 134,8   | 104,6                          | 138,4   | 124,7  |
| сеп / <i>Sep</i> | 124,7                      | 120,6                      | 105,1                                | 135,0   | 105,1                          | 140,8   | 125,0  |
| окт / <i>Oct</i> | 124,8                      | 121,1                      | 105,1                                | 134,9   | 105,1                          | 141,1   | 125,1  |
| нов / <i>Nov</i> | 124,9                      | 122,8                      | 105,2                                | 135,1   | 105,1                          | 141,7   | 125,8  |
| дец / <i>Dec</i> | 124,9                      | 122,8                      | 105,2                                | 135,1   | 105,1                          | 141,9   | 126,1  |
| 2026             |                            |                            |                                      |   |                                |   |  |
| јан / <i>Jan</i> | 134,1                      | 120,8                      | 105,1                                | 136,1   | 105,1                          | 143,0   | 127,2  |
| феб / <i>Feb</i> | 134,4                      | 121,2                      | 105,1                                | 136,2   | 105,1                          | 143,6   | 126,6  |
| мар / <i>Mar</i> | 134,8                      | 135,0                      | 105,1                                | 136,4   | 105,7                          | 143,8   | 126,7  |
| апр / <i>Apr</i> | 134,3                      | 151,8                      | 107,2                                | 139,1   | 105,9                          | 144,6   | 126,8  |

## ЦИЈЕНЕ ПРОИЗВОЂАЧА ИНДУСТРИЈСКИХ ПРОИЗВОДА

Цијене произвођача индустријских производа на домаћем тржишту у априлу 2026. године у односу на март 2026. године у просјеку су остале на истом нивоу, у односу на април 2025. године више су за 4,6% и у односу на децембар 2025. године више су за 4,7%.

Посматрано по намени потрошње, у априлу 2026. године у односу на март 2026. године, цијене интермедијалних производа у просјеку су више за 1,1%, цијене капиталних производа у просјеку ниже су за 1,5%, цијене енергије ниже су за 0,2%, док су цијене трајних производа за широку потрошњу као и цијене нетрајних производа за широку потрошњу у просјеку остале на истом нивоу.

Посматрано по подручјима индустријске производње (PRODCOM), у априлу 2026. године у односу на март 2026. године, цијене подручја (B) Вађење руда и камена у просјеку су више за 1,0%, цијене подручја (E) Снабдијевање водом; канализација, управљање отпадом и дјелатности санације (ремедијације) животне средине више су за 0,7%, цијене подручја (C) Прерађивачка индустрија више су за 0,3%, док су цијене подручја (D) Производња и снабдијевање електричном енергијом, гасом, паром и климатизација у просјеку ниже за 0,4%.

Индекс цијена произвођача индустријских производа је краткорочни статистички индикатор који показује динамику кретања цијена индустријских производа.

Продајна цијена произвођача индустријских производа на домаћем тржишту је цијена по којој произвођач продаје своје производе, редовним купцима на домаћем тржишту у највећим количинама, франко утоварено у вагон (камион) у мјесту произвођача. У ову цијену улази реперс, ако га продавац остварује, а одбија се: трговачки рабат и попуст који продавац одобрава купцу, ПДВ и акцизе.

Цијене произвођача индустријских производа се прикупљају на основу репрезентативне листе производа коју у 2026. години чини 350 производ. Сваког мјесеца прикупља се 1 091 цијена. Обухваћени су најважнији производи по индустријским областима.

Упитник о произвођачким цијенама мјесечно доставља 323 изабраних предузећа. То су највећи произвођачи тј. они који имају највећу реализацију по индустријским областима.

Класификација индустријских производа је заснована на Номенклатури индустријских производа НИП БиХ/PRODCOM 2024, која је у својој основи НИП БиХ 2010, ажуриран у складу са насталим промјенама у ЕУ PRODCOM листи.

Пондери који се примјењују за израчунавање индекса произвођачких цијена представљају релативно учешће одабраних производа у укупној вриједности продаје индустријских производа на домаћем тржишту. Основни извор података за израду пондера је годишњи извјештај индустрије ИНД-21 из 2021. године. Шема пондера се мијења сваких пет година, док се сваке године пондери коригују за раст цијена настао у претходној години.

Индекс цијена произвођача индустријских производа рачуна се на основу елементарних индекса производа који представљају мјеру средње вриједности односа цијена текућег и базног периода (децембар претходне године).

Агрегатни индекси тј. индекси разреда, области, подручја и укупан индекс, рачунају се кориштењем Ласперове формуле за пондерисану аритметичку средину.

За израчунавање индекса референтна је 2021. година.

## PRODUCER PRICES OF INDUSTRIAL PRODUCTS

Producer prices of industrial products on domestic market in April 2026, compared to March 2026, remained on average at the same level. Compared to April 2025 they were 4.6% higher and compared to December 2025 they were 4.7% higher.

By purpose of consumption, in April 2026, compared to March 2026, prices of intermediate goods were on average 1.1% higher. On the other hand, prices of capital goods were on average 1.5% lower and prices of energy were 0.2% lower, while prices of consumer durables and prices of consumer non-durables remained on average at the same level.

By section of industrial production (PRODCOM), in April 2026, compared to March 2026, prices of the section (B) Mining and quarrying were on average 1.0% higher, prices of the section (E) Water supply; sewerage, waste management and remediation activities were 0.7% higher and prices of the section (C) Manufacturing were 0.3% higher, while prices of the section (D) Electricity, gas, steam and air conditioning supply were on average 0.4% lower.

Producer Price Index is a short-term statistical indicator which shows the dynamics of industrial products price changes.

Producer selling price of industrial products is a price for which a producer sells his products to the regular customers on domestic market at maximum volume, franco loaded into the wagon (truck) at the producer's location. This price includes reimbursement in case the producer realises it, as well as commercial rebate and discount the seller gives to the buyer, and also VAT and excise.

Producer Prices of industrial products are collected according to the representative list of products which in 2026 consists of 350 products. Each month 1,091 prices are collected. The most important products by industrial section are covered.

Questionnaire on producer prices is submitted monthly by 323 chosen enterprises. These are the largest producers, that is, those that have the largest realization by industrial section.

Classification of industrial products is based on the Nomenclature of Industrial Products in BH/PRODCOM 2024, which is in its base Nomenclature of Industrial Products in BH 2010, updated in accordance with changes in the EU PRODCOM list.

Weights used for the calculation of the Producer Price Index represent relative participation of chosen products in the total value of sale of industrial products on domestic market. Main source of data for weights calculation is the Annual Industry Report IND-21 from 2021. Scheme of weights is changed every five years, while each year weights are corrected for the growth of prices which had occurred during the previous year.

Producer Price Index of industrial products is calculated on the basis of elementary indices of products, which represent a measure of the mean price ratio of the current to base period (December of the previous year).

Aggregate indices, that is, indices of class, division, section, as well as the overall index, are calculated using the Laspeyres's formula for weighted arithmetic mean.

Reference year for calculating the index is 2021.

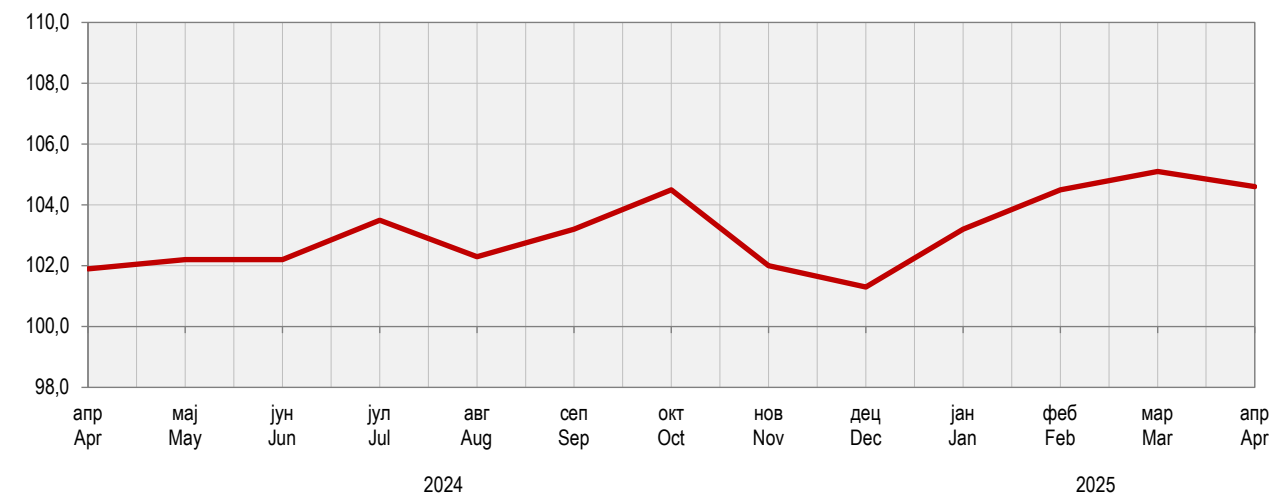
#### 4.3. Индекси цијена произвођача индустријских производа

*Producer price indices of industrial products*

|   | Јануар<br><i>January</i> | Фебруар<br><i>February</i> | Март<br><i>March</i> | Април<br><i>April</i> | Мај<br><i>May</i> | Јун<br><i>June</i> | Јул<br><i>July</i> | Август<br><i>August</i> | Септембар<br><i>September</i> | Октобар<br><i>October</i> | Новембар<br><i>November</i> | Децембар<br><i>December</i> |
|---|--------------------------|----------------------------|----------------------|-----------------------|-------------------|--------------------|--------------------|-------------------------|-------------------------------|---------------------------|-----------------------------|-----------------------------|
| Претходни мјесец = 100<br><i>Previous month = 100</i>                               |                          |                            |                      |                       |                   |                    |                    |                         |                               |                           |                             |                             |
| 2022  | 101,7                    | 101,5                      | 102,4                | 106,6                 | 99,5              | 100,3              | 101,6              | 100,3                   | 101,9                         | 100,5                     | 97,5                        | 99,2                        |
| 2023  | 101,8                    | 101,6                      | 101,8                | 99,9                  | 99,4              | 100,7              | 100,9              | 99,5                    | 100,7                         | 101,1                     | 97,1                        | 98,9                        |
| 2024  | 102,0                    | 100,0                      | 99,9                 | 100,9                 | 100,9             | 101,4              | 99,2               | 101,4                   | 99,1                          | 98,9                      | 100,7                       | 99,0                        |
| 2025  | 99,2                     | 101,9                      | 99,8                 | 100,6                 | 101,2             | 101,3              | 100,5              | 100,3                   | 99,9                          | 100,2                     | 98,2                        | 98,3                        |
| 2026  | 101,1                    | 103,2                      | 100,4                | 100,0                 |                   |                    |                    |                         |                               |                           |                             |                             |
| Исти мјесец претходне године = 100<br><i>Same month of the previous year = 100</i>  |                          |                            |                      |                       |                   |                    |                    |                         |                               |                           |                             |                             |
| 2022  | 108,8                    | 108,2                      | 110,7                | 117,5                 | 116,6             | 115,9              | 117,4              | 117,8                   | 119,2                         | 119,2                     | 115,4                       | 113,8                       |
| 2023  | 113,8                    | 113,9                      | 113,2                | 106,1                 | 106,1             | 106,5              | 105,7              | 104,8                   | 103,7                         | 104,3                     | 103,8                       | 103,5                       |
| 2024  | 103,7                    | 102,1                      | 100,2                | 101,1                 | 102,6             | 103,2              | 101,5              | 103,5                   | 101,8                         | 99,5                      | 103,3                       | 103,3                       |
| 2025  | 100,5                    | 102,4                      | 102,3                | 101,9                 | 102,2             | 102,2              | 103,5              | 102,3                   | 103,2                         | 104,5                     | 102,0                       | 101,3                       |
| 2026  | 103,2                    | 104,5                      | 105,1                | 104,6                 |                   |                    |                    |                         |                               |                           |                             |                             |
| Исти период претходне године = 100<br><i>Same period of the previous year = 100</i> |                          |                            |                      |                       |                   |                    |                    |                         |                               |                           |                             |                             |
| 2022  | -                        | 108,5                      | 109,2                | 111,3                 | 112,4             | 113,0              | 113,6              | 114,2                   | 114,7                         | 115,2                     | 115,2                       | 115,1                       |
| 2023  | -                        | 113,9                      | 113,6                | 111,6                 | 110,5             | 109,8              | 109,2              | 108,6                   | 108,0                         | 107,6                     | 107,3                       | 106,9                       |
| 2024  | -                        | 102,9                      | 102,0                | 101,7                 | 101,9             | 102,1              | 102,1              | 102,2                   | 102,2                         | 101,9                     | 102,0                       | 102,1                       |
| 2025  | -                        | 101,5                      | 101,7                | 101,8                 | 101,9             | 101,9              | 102,1              | 102,2                   | 102,3                         | 102,5                     | 102,5                       | 102,4                       |
| 2026  | -                        | 103,9                      | 104,3                | 104,4                 |                   |                    |                    |                         |                               |                           |                             |                             |

#### Графикон 5. Индекси цијена произвођача индустријских производа, исти мјесец претходне године = 100

*Graph 5. Producer price indices of industrial products, same month of the previous year = 100*



4.4. Индекси цијена произвођача индустријских производа по намјени потрошње и подручјима и областима КД  
Producer price indices of industrial products by purpose of consumption and by section and division of activity classification

∅ 2021 = 100

|   | 2023  | 2024  | 2025       |            |            |            |            |            |            |            |            | 2026       |            |            |            |
|---|-------|-------|------------|------------|------------|------------|------------|------------|------------|------------|------------|------------|------------|------------|------------|
|   |       |       | апр<br>Apr | мај<br>May | јун<br>Jun | јул<br>Jul | авг<br>Aug | сеп<br>Sep | окт<br>Oct | нов<br>Nov | дец<br>Dec | јан<br>Jan | феб<br>Feb | мар<br>Mar | апр<br>Apr |
| УКУПНО / TOTAL  | 123,1 | 125,7 | 127,1      | 128,6      | 130,3      | 130,9      | 131,3      | 131,2      | 131,4      | 129,1      | 126,9      | 128,3      | 132,4      | 132,9      | 132,9      |
| По намјени потрошње<br>By purpose of consumption  |       |       |            |            |            |            |            |            |            |            |            |            |            |            |            |
| Енергија<br>Energy  | 119,6 | 121,6 | 119,1      | 121,8      | 125,9      | 127,4      | 128,1      | 128,0      | 127,1      | 120,9      | 115,2      | 118,9      | 127,9      | 129,0      | 128,7      |
| Интермедијарни производи<br>Intermediate goods  | 121,6 | 117,8 | 119,5      | 120,2      | 119,9      | 120,1      | 120,6      | 120,7      | 120,3      | 120,2      | 120,8      | 120,4      | 121,2      | 121,4      | 122,7      |
| Капитални производи<br>Capital goods  | 126,9 | 138,9 | 141,4      | 141,4      | 141,4      | 141,1      | 141,1      | 141,1      | 140,7      | 140,7      | 141,7      | 142,0      | 142,4      | 144,1      | 142,0      |
| Трајни производи за широку потрошњу<br>Consumer durables  | 116,6 | 130,0 | 135,2      | 135,2      | 135,2      | 135,2      | 135,2      | 135,2      | 134,8      | 134,8      | 134,8      | 134,9      | 139,8      | 139,9      | 139,9      |
| Нетрајни производи за широку потрошњу<br>Consumer non-durables  | 131,9 | 140,2 | 147,7      | 148,4      | 149,3      | 149,4      | 149,3      | 148,6      | 152,8      | 153,1      | 153,1      | 152,9      | 152,5      | 151,4      | 151,4      |
| По подручјима и областима<br>By sections and divisions  |       |       |            |            |            |            |            |            |            |            |            |            |            |            |            |
| V Вађење руда и камена<br>Mining and quarrying  | 128,6 | 125,8 | 127,6      | 128,9      | 129,1      | 128,9      | 131,6      | 131,1      | 130,6      | 130,7      | 131,3      | 130,0      | 129,6      | 130,5      | 131,8      |
| 05 Вађење угља и лигнита (мрког угља)<br>Mining of coal and lignite (black coal)  | 124,7 | 119,5 | 121,7      | 121,7      | 121,7      | 121,7      | 121,7      | 121,7      | 121,7      | 121,7      | 121,7      | 121,7      | 121,7      | 124,9      | 124,9      |
| 07 Вађење руда метала<br>Mining of metal ores   | 136,5 | 130,5 | 131,5      | 134,2      | 134,5      | 133,7      | 139,4      | 137,9      | 137,0      | 137,5      | 138,5      | 135,2      | 134,9      | 134,9      | 137,9      |
| 08 Вађење осталих руда и камена<br>Other mining and quarrying   | 118,1 | 124,8 | 128,2      | 128,0      | 128,6      | 129,3      | 129,6      | 130,4      | 130,0      | 129,5      | 130,4      | 131,2      | 130,3      | 129,6      | 129,7      |
| C Прерађивачка индустрија<br>Manufacturing  | 125,6 | 129,0 | 133,2      | 133,7      | 133,8      | 134,1      | 133,8      | 133,8      | 135,1      | 135,3      | 135,5      | 135,4      | 135,9      | 135,8      | 136,2      |
| 10 Произв. прехранбених производа<br>Manufacture of food products   | 133,4 | 135,4 | 142,3      | 143,2      | 143,4      | 143,2      | 143,3      | 142,8      | 146,7      | 146,7      | 146,5      | 146,5      | 146,1      | 145,0      | 145,2      |
| 11 Производња пића<br>Manufacture of beverages  | 116,3 | 123,9 | 129,6      | 129,5      | 131,7      | 133,8      | 133,8      | 133,8      | 133,8      | 133,8      | 133,8      | 133,8      | 133,8      | 133,9      | 131,9      |
| 13 Производња текстила<br>Manufacture of textiles   | 113,5 | 114,7 | 118,4      | 120,6      | 122,7      | 122,9      | 122,7      | 122,9      | 122,9      | 123,0      | 123,1      | 123,2      | 123,7      | 123,7      | 125,2      |
| 14 Производња одјеће<br>Manufacture of wearing apparel  | 121,3 | 129,4 | 133,7      | 129,1      | 129,5      | 133,1      | 133,7      | 136,1      | 135,7      | 138,6      | 138,0      | 133,7      | 137,6      | 139,5      | 136,3      |
| 15 Произв. коже и производа од коже<br>Manufacture of leather and related products  | 109,6 | 110,4 | 109,2      | 108,1      | 108,2      | 116,6      | 115,1      | 113,4      | 109,6      | 109,6      | 105,9      | 104,8      | 103,8      | 104,5      | 110,5      |
| 16 Прерада дрвета и производа од дрвета и плуте, осим намјештаја; производња предмета од сламе и плетарских материјала<br>Manufacture of wood and of products of wood and cork, except furniture; manufacture of articles of straw and plaiting materials | 119,8 | 116,9 | 117,5      | 117,5      | 117,5      | 117,9      | 117,8      | 117,8      | 118,1      | 119,3      | 119,9      | 121,1      | 121,7      | 123,3      | 124,0      |
| 17 Производња папира и производа од папира<br>Manufacture of paper and paper products   | 121,8 | 121,1 | 126,7      | 129,0      | 123,5      | 126,4      | 129,0      | 129,6      | 126,4      | 124,5      | 129,9      | 128,5      | 127,6      | 122,0      | 129,4      |
| 18 Штампане и умножавање снимљених записа<br>Printing and reproduction of recorded media  | 170,3 | 174,6 | 176,9      | 176,9      | 176,9      | 177,5      | 177,5      | 177,5      | 177,5      | 177,5      | 177,5      | 166,7      | 167,7      | 168,8      | 171,5      |
| 19 Производња кокса и рафинисаних нафтних производа<br>Manufacture of coke and refined petroleum products   | 127,8 | 122,5 | 132,6      | 127,6      | 125,5      | 125,6      | 125,8      | 124,6      | 120,0      | 120,7      | 124,5      | 127,2      | 121,1      | 120,5      | 128,6      |
| 20 Производња хемикалија и хемијских производа<br>Manufacture of chemicals and chemical products  | 123,0 | 121,2 | 124,8      | 125,1      | 125,3      | 124,7      | 123,9      | 122,7      | 122,9      | 122,9      | 123,4      | 123,6      | 122,7      | 123,2      | 123,5      |
| 21 Производња основних фармацеут. производа и фармацеут. препарата<br>Manufacture of basic pharmaceutical products and pharmaceutical preparations  | 131,5 | 139,6 | 142,4      | 142,4      | 140,8      | 140,8      | 140,8      | 140,8      | 140,8      | 140,8      | 140,8      | 140,8      | 143,5      | 143,5      | 143,5      |

4.4. Индекси цијена произвођача индустријских производа по намјени, подручјима и областима КД

Producer price indices of industrial products by purpose of consumption and by section and division of activity classification

(наставак/continued)

∅2021=100

|   | 2023  | 2024  | 2025       |            |            |            |            |            |            |            |            |            | 2026       |            |            |  |
|---|-------|-------|------------|------------|------------|------------|------------|------------|------------|------------|------------|------------|------------|------------|------------|--|
|   |       |       | апр<br>Apr | мај<br>May | јун<br>Jun | јул<br>Jul | авг<br>Aug | сеп<br>Sep | окт<br>Oct | нов<br>Nov | дец<br>Dec | јан<br>Jan | феб<br>Feb | мар<br>Mar | апр<br>Apr |  |
| 22 Производња производа од гуме и пластичних маса<br><i>Manufacture of rubber and plastic products</i>  | 116,0 | 117,6 | 119,3      | 119,4      | 119,4      | 119,4      | 119,3      | 119,4      | 119,5      | 119,3      | 119,4      | 120,0      | 119,3      | 119,8      | 120,1      |  |
| 23 Производња осталих производа од неметалних минерала<br><i>Manufacture of other non-metallic mineral products</i>   | 119,8 | 123,0 | 129,4      | 133,3      | 132,0      | 133,5      | 132,9      | 134,2      | 133,8      | 133,9      | 134,4      | 131,6      | 136,6      | 137,1      | 139,9      |  |
| 24 Производња базних метала<br><i>Manufacture of basic metals</i>   | 114,0 | 99,5  | 89,6       | 89,5       | 89,6       | 94,4       | 89,5       | 89,5       | 89,6       | 86,8       | 87,4       | 91,2       | 91,1       | 91,4       | 91,3       |  |
| 25 Производња готових металних производа, осим машина и опреме<br><i>Manufacture of fabricated metal products, except machinery and equipment</i>   | 123,2 | 135,1 | 134,6      | 134,0      | 135,2      | 134,5      | 134,0      | 134,5      | 133,6      | 134,2      | 135,7      | 135,4      | 136,6      | 139,0      | 135,7      |  |
| 26 Производња рачунара, електронских и оптичких производа<br><i>Manufacture of computer, electronic and optical products</i>  | 117,5 | 120,2 | 120,8      | 120,8      | 120,8      | 120,8      | 120,8      | 120,8      | 121,3      | 121,3      | 121,3      | 124,3      | 127,7      | 127,7      | 127,7      |  |
| 27 Производња електричне опреме<br><i>Manufacture of electrical equipment</i>   | 106,7 | 107,7 | 107,2      | 107,2      | 104,1      | 104,5      | 103,3      | 104,3      | 104,3      | 104,3      | 107,0      | 106,7      | 100,9      | 100,6      | 100,6      |  |
| 28 Производња машина и опреме, д.н.<br><i>Manufacture of machinery and equipment, n.e.c.</i>  | 112,7 | 116,6 | 117,8      | 117,8      | 117,9      | 117,8      | 117,8      | 117,8      | 117,8      | 117,9      | 117,9      | 117,9      | 117,9      | 117,9      | 117,9      |  |
| 29 Производња моторних возила, приколица и полуприколица<br><i>Manufacture of motor vehicles, trailers and semi-trailers</i>  | 127,5 | 127,8 | 127,8      | 127,8      | 127,8      | 127,8      | 127,8      | 127,8      | 127,8      | 127,8      | 127,8      | 127,8      | 127,8      | 127,8      | 127,8      |  |
| 30 Производња осталих саобраћајних средстава<br><i>Manufacture of other transport equipment</i>   | 100,9 | 100,9 | 100,9      | 100,9      | 100,9      | 100,9      | 100,9      | 100,9      | 100,9      | 100,9      | 100,9      | 100,9      | 100,9      | 100,9      | 100,9      |  |
| 31 Производња намјештаја<br><i>Manufacture of furniture</i>   | 116,5 | 129,9 | 135,2      | 135,2      | 135,2      | 135,2      | 135,2      | 135,2      | 134,8      | 134,8      | 134,8      | 134,9      | 139,8      | 139,9      | 139,9      |  |
| 32 Остала прерађивачка индустрија<br><i>Other manufacturing</i>   | 124,8 | 136,6 | 139,1      | 139,1      | 139,1      | 139,1      | 139,1      | 139,1      | 139,1      | 139,1      | 139,1      | 139,1      | 141,5      | 141,3      | 141,3      |  |
| 33 Поправка и инсталација машина и опреме<br><i>Repair and installation of machinery and equipment</i>  | 122,1 | 134,1 | 140,5      | 140,5      | 140,5      | 139,8      | 139,8      | 139,8      | 139,8      | 139,8      | 139,8      | 139,8      | 140,4      | 140,4      | 141,1      |  |
| D Производња и снабдијевање електричном енергијом, гасом, паром и климатизација<br><i>Electricity, gas, steam and air conditioning supply</i>   | 119,4 | 121,7 | 118,7      | 121,8      | 126,1      | 127,7      | 128,5      | 128,4      | 127,4      | 121,0      | 114,9      | 118,7      | 128,5      | 129,5      | 129,0      |  |
| 35 Производња и снабдијевање електричном енергијом, гасом, паром и климатизација<br><i>Electricity, gas, steam and air conditioning supply</i>  | 119,4 | 121,7 | 118,7      | 121,8      | 126,1      | 127,7      | 128,5      | 128,4      | 127,4      | 121,0      | 114,9      | 118,7      | 128,5      | 129,5      | 129,0      |  |
| E Снабдијевање водом; канализација, управљање отпадом и дјелатности санације (ремедијације) животне средине<br><i>Water supply; sewerage, waste management and remediation activities</i> | 102,1 | 106,1 | 104,8      | 100,0      | 97,8       | 96,1       | 97,6       | 95,6       | 91,4       | 90,5       | 94,2       | 98,5       | 99,3       | 104,0      | 104,7      |  |
| 38 Прикупљање отпада, дјелатности обраде и одлагања отпада; рециклажа материјала<br><i>Waste collection, treatment and disposal activities; materials recovery</i>                        | 102,1 | 106,1 | 104,8      | 100,0      | 97,8       | 96,1       | 97,6       | 95,6       | 91,4       | 90,5       | 94,2       | 98,5       | 99,3       | 104,0      | 104,7      |  |



**ПОЉОПРИВРЕДА И ШУМАРСТВО**  
*AGRICULTURE AND FORESTRY*



ПОЉОПРИВРЕДА  
AGRICULTURE

МЛИЈЕКО

Током априла 2026. године мљекаре су прикупиле укупно 8 341,0 t крављег млијека, што је за 5,2% мања количина у односу на исти мјесец претходне године, односно за 0,5% мања количина у односу на март 2026. године.

У односу на исти мјесец претходне године, мљекаре су током априла 2026. године повећале производњу павлаке за 1,7%. С друге стране, смањена је производња крављег сира за 1,2%, млијека за пиће за 6,8%, маслаца и осталих жуто-масних производа за 9,4% и ферментисаних млијечних производа за 9,9%.

Подаци који се објављују у овом Прегледу добијени су реализацијом Мјесечног извјештаја о прикупљању крављег млијека и производњи млијечних производа (ПО-М-МП/М). Прикупљање података у овом истраживању обавља се извештајном методом. Извјештајне јединице су све мљекаре са територије Републике Српске (индустријске и регистроване мале мљекаре). Објављени су збирни подаци за Републику Српску.

Прикупљено кравље млијеко обухвата количине сировог крављег млијека прикупљене током референтног мјесеца од фармера, директно или преко откупних станица, или из сопствене производње. Не обухвата се сирово кравље млијеко купљено од других мљекара или увезено из иностранства.

Млијеко за пиће обухвата сирово млијеко, необрано млијеко, дјелимично обрано и обрано млијеко без садржаја адитива, намијењено искључиво за непосредну потрошњу.

Павлака (врхње) обухвата павлаку за директну потрошњу с више или мање од 29% млијечне масти.

Ферментисани млијечни производи обухватају јогурт, текући јогурт, кисело млијеко, ацидофилно млијеко те остале ферментисане производе.

Маслац и остале жуто-масне производе чине раличите врсте маслаца (отопљени маслац, уље маслаца) и остали слични жуто-масни производи (кајмак, разни млијечни намази и сл.).

Крављи сир обухвата све мекане, полумекане, тврде и остале сиреве добијене искључиво од крављег млијека.

MILK

In April 2026, dairies collected 8,341.0 t of cow's milk, which represented a decrease by 5.2% compared to the same month of the previous year, while it represented a decrease by 0.5% compared to March 2026.

Compared to the same month of the previous year, during April 2026 dairies' production of cream increased by 1.7%. On the other hand, production of cow's milk cheese decreased by 1.2%, of consumable milk by 6.8%, of butter and other yellow fatty products by 9.4% and production of fermented dairy products decreased by 9.9%.

Data published in this Review were obtained through the Monthly report on collection of cow's milk and dairy products (PO-M-MP-M). Data collection for this survey is performed using the reporting method. Reporting units are all dairies on the territory of Republika Srpska (industrial and registered small dairies). Aggregate data are published for Republika Srpska.

Collected cow's milk comprises amounts of raw cow's milk collected during the reference period from farmers, directly or via purchasing stations or from own production. It does not comprise raw cow's milk purchased from other dairies or imported from abroad.

Consumable milk comprises raw milk, whole milk, semi-skimmed and skimmed milk containing no additives, intended for immediate consumption only.

Cream comprises cream for direct consumption, with fat content higher or lower than 29%.

Fermented dairy products comprise yoghurts, liquid yoghurts, soured milk, acidophilus milk and other fermented products.

Butter and other yellow fatty products comprise various types of butter (melted butter, butter oil) and other similar products (kajmak cream, various dairy spreads).

Cow's milk cheese comprises all soft, semi-soft and hard types of cow's milk cheese, as well as other types of cheese obtained exclusively from cow's milk.

5.1. Кравље млијеко и млијечни производи  
Cow's milk and dairy products

|           | Прикупљено кравље млијеко<br>Collected cow's milk |  | Производња млијечних производа<br>Production of dairy products |                  |  |  |                                 |
|-----------|---|--|--|------------------|--|--|---------------------------------|
|           | укупно<br>total                                   | откупљено од<br>фармера<br>purchased from<br>farmers | млијеко за пиће<br>consumable milk                             | павлака<br>cream | ферметисани<br>млијечни производи<br>fermented dairy<br>products | маслац и остали жуто<br>масни производи<br>butter and other yellow<br>fatty products | крављи сир<br>cow's milk cheese |
| 2021      | 93 217,9  | 93 133,1   | 33 936,5   | 7 257,2          | 22 873,2   | 249,3  | 3 858,9                         |
| 2022      | 89 083,6  | 88 724,5   | 28 788,4   | 8 073,3          | 24 753,0   | 287,4  | 3 772,1                         |
| 2023      | 92 326,8  | 90 738,8   | 30 279,9   | 8 527,0          | 26 911,7   | 270,0  | 3 797,5                         |
| 2024      | 97 948,4  | 97 793,9   | 32 049,4   | 8 791,3          | 27 942,4   | 290,8  | 3 785,9                         |
| 2025      | 104 030,1   | 103 780,2  | 35 697,3   | 11 026,9         | 26 225,7   | 316,7  | 4 185,6                         |
| 2025      |   |  |  |                  |  |  |                                 |
| апр / Apr | 8 797,2   | 8 797,2  | 3 293,5  | 975,3            | 2 109,4  | 25,6   | 338,2                           |
| мај / May | 9 570,8   | 9 570,8  | 3 444,2  | 931,0            | 2 310,0  | 25,6   | 340,6                           |
| јун / Jun | 8 784,3   | 8 745,3  | 2 602,0  | 967,8            | 2 311,3  | 25,3   | 342,1                           |
| јул / Jul | 8 629,4   | 8 614,7  | 2 764,6  | 1 008,1          | 2 504,6  | 29,2   | 360,2                           |
| авг / Aug | 9 246,0   | 9 246,0  | 2 589,5  | 1 053,7          | 2 466,5  | 28,4   | 358,5                           |
| сеп / Sep | 8 749,7   | 8 739,9  | 3 128,5  | 899,5            | 2 140,3  | 30,3   | 358,9                           |
| окт / Oct | 8 793,4   | 8 744,4  | 2 944,4  | 861,7            | 2 265,2  | 30,4   | 368,8                           |
| нов / Nov | 8 122,8   | 8 083,6  | 2 616,8  | 989,3            | 2 097,9  | 27,4   | 374,7                           |
| дец / Dec | 8 340,1   | 8 340,1  | 3 418,4  | 786,1            | 1 947,8  | 26,0   | 367,6                           |
| 2026      |   |  |  |                  |  |  |                                 |
| јан / Jan | 7 984,1   | 7 984,1  | 2 696,2  | 830,4            | 1 829,1  | 17,0   | 245,7                           |
| феб / Feb | 7 383,3   | 7 383,3  | 1 831,9  | 837,2            | 2 021,2  | 16,1   | 246,9                           |
| мар / Mar | 8 379,8   | 8 379,8  | 2 927,5  | 784,2            | 1 911,9  | 21,2   | 326,6                           |
| апр / Apr | 8 341,0   | 8 341,0  | 3 070,1  | 992,0            | 1 900,0  | 23,2   | 334,0                           |

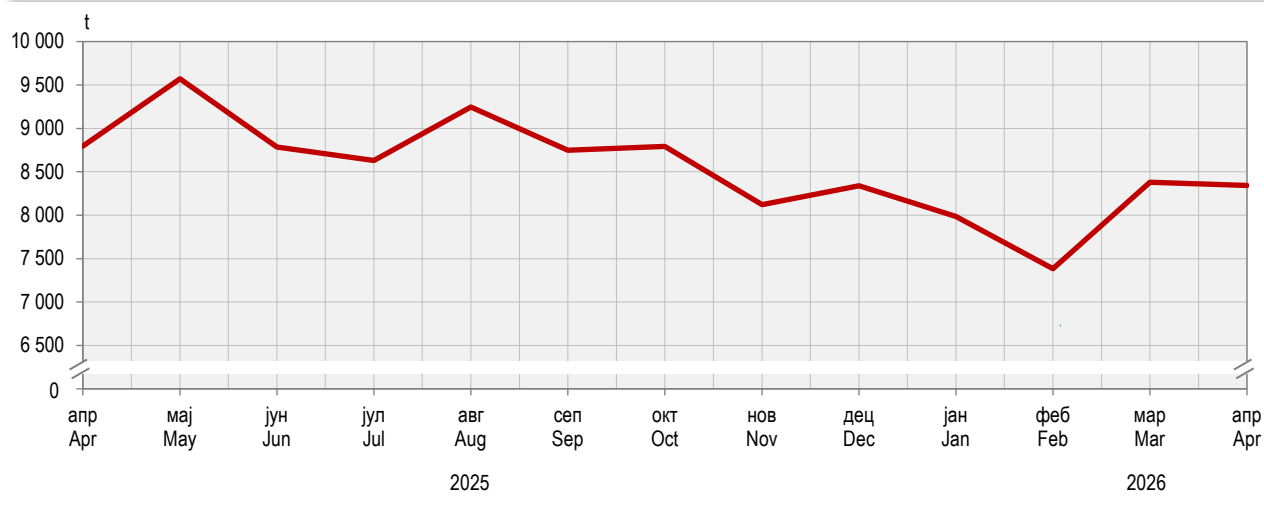
## ПОЉОПРИВРЕДА И ШУМАРСТВО AGRICULTURE AND FORESTRY

### 5.1. Кравље млијеко и млијечни производи

*Cow's milk and dairy products*  
(наставак/continued)

|                  | Прикупљено кравље млијеко<br><i>Collected cow's milk</i>  |  | Производња млијечних производа<br><i>Production of dairy products</i> |                         |  |   |  |
|------------------|---|--|---|-------------------------|--|---|--|
|                  | укупно<br><i>total</i>  | откупљено од<br>фармера<br><i>purchased from<br/>farmers</i> | млијеко за пиће<br><i>consumable milk</i>                             | павлака<br><i>cream</i> | ферметисани<br>млијечни производи<br><i>fermented dairy<br/>products</i> | маслац и остали<br>жуто масни<br>производи<br><i>butter and other<br/>yellow fatty products</i> | крављи сир<br><i>cow's milk cheese</i> |
|                  | Индекси – исти период претходне године = 100<br><i>Indices – same period of the previous year = 100</i> |  |   |                         |  |   |  |
| 2021             | 86,2  | 93,4   | 72,5  | 98,0                    | 98,2   | 105,4   | 101,6                                  |
| 2022             | 95,6  | 95,3   | 84,8  | 111,2                   | 108,2  | 115,3   | 97,8                                   |
| 2023             | 103,6   | 102,3  | 105,2   | 105,6                   | 108,7  | 94,0  | 100,7                                  |
| 2024             | 106,1   | 107,8  | 105,8   | 103,0                   | 103,8  | 107,7   | 99,7                                   |
| 2025             | 105,8   | 106,1  | 111,4   | 120,3                   | 93,9   | 108,9   | 110,6                                  |
| 2025             |   |  |   |                         |  |   |  |
| апр / <i>Apr</i> | 102,9   | 102,9  | 93,2  | 143,1                   | 93,6   | 121,5   | 96,1                                   |
| мај / <i>May</i> | 106,8   | 106,8  | 100,4   | 123,1                   | 106,2  | 114,3   | 106,4                                  |
| јун / <i>Jun</i> | 98,5  | 98,1   | 76,0  | 127,8                   | 104,9  | 112,9   | 108,5                                  |
| јул / <i>Jul</i> | 105,3   | 105,6  | 149,3   | 133,1                   | 91,6   | 108,4   | 109,8                                  |
| авг / <i>Aug</i> | 111,4   | 111,4  | 112,4   | 113,6                   | 94,3   | 113,1   | 114,7                                  |
| сеп / <i>Sep</i> | 110,7   | 110,6  | 219,1   | 120,0                   | 85,9   | 109   | 112,1                                  |
| окт / <i>Oct</i> | 107,8   | 107,2  | 141,5   | 104,5                   | 93,4   | 117,8   | 117,6                                  |
| нов / <i>Nov</i> | 105,1   | 104,6  | 109,8   | 141,4                   | 88,7   | 116,9   | 115,1                                  |
| дец / <i>Dec</i> | 107,2   | 107,2  | 120,8   | 117,1                   | 90,2   | 99,1  | 127,8                                  |
| 2026             |   |  |   |                         |  |   |  |
| јан / <i>Jan</i> | 96,9  | 98,1   | 99,5  | 95,8                    | 89,6   | 66,1  | 71,2                                   |
| феб / <i>Feb</i> | 94,7  | 94,7   | 73,2  | 98,0                    | 94,5   | 75,5  | 76,4                                   |
| мар / <i>Mar</i> | 93,5  | 93,5   | 79,5  | 94,1                    | 101,0  | 98,6  | 106,1                                  |
| апр / <i>Apr</i> | 94,8  | 94,8   | 93,2  | 101,7                   | 90,1   | 90,6  | 98,8                                   |

Графикон 6. Прикупљање крављег млијека  
*Graph 6. Collection of cow's milk*



КЛАЊЕ СТОКЕ И ЖИВИНЕ

Током априла 2026. године, у поређењу са истим мјесецем 2025. године повећан је број заклане живине за 19,2%, оваца за 12,8% и свиња за 0,4%, док је истовремено смањен број закланих говеда за 1,6%.

У истом периоду, забиљежено је повећање нето тежине заклане живине за 22,2%, оваца за 17,9%, говеда за 4,9% и свиња за 4,0%.

Подаци објављени у овом Прегледу резултат су реализације Мјесечног извјештаја о клању стокe и живине у клианицама (ПО-52). Извјештај о клању стокe и живине ради се мјесечно, посебно за пословне субјекте и њихове дијелове, а посебно за предузетнике. Пословни субјекти достављају податке на основу књиговодствене и друге евиденције, док се за предузетничке клинице подаци добијају од надлежних општинских (ветеринарско-инспекцијских) служби на основу расположиве евиденције.

Нето тежина (тежина заклане стокe) јесте тежина очишћеног и охлађеног трупа животиње, тј. тежина заклане, охлађене и оцијеђене животиње после отклањања одређених дијелова, у зависности од врсте стокe и то код:

- Коња представља тежину трупа без коже, утробе, главе, репа и ногу до скочног зглоба. Бубрези, бубрежни лој и сало укључени су у тежину трупа;
- Говеда представља тежину трупа без коже, утробе, главе, репа, ногу до скочног зглоба, бубрега и бубрежног лоја, полних органа и вимена;
- Свиња представља тежину трупа без утробе, језика, чекиња, папака, полних органа, трбушног сала, бубрега и дијафрагме;
- Оваца и коза представља тежину трупа без утробе, главе, ногу до скочног зглоба, репа, полних органа и вимена. Бубрези и бубрежни лој укључени су у тежину трупа;
- Живине представља тежину заклане и очерупане живине и извађене утробе, без главе, врата, ногу, срца, јетре и желуца.

SLAUGHTER OF LIVESTOCK AND POULTRY

In April 2026, compared to the same month of 2025, an increase was recorded in the number of slaughtered poultry by 19.2%, of slaughtered sheep by 12.8% and of slaughtered pigs by 0.4%, while a decrease by 1.6% was recorded in the number of slaughtered cattle.

During the same period, weight of dressed carcass increased for slaughtered poultry by 22.2%, for slaughtered sheep by 17.9%, for slaughtered cattle by 4.9% and for slaughtered pigs by 4.0%.

Data published in this Review are a result of the Monthly report on livestock and poultry slaughter in slaughterhouses (PO-52). The report on slaughter of livestock and poultry is submitted monthly, separately for legal entities and their units, and separately for entrepreneurs. Business entities submit data based on bookkeeping and other records, whereas data concerning entrepreneur slaughterhouses are obtained from the approved municipal (veterinarian–inspection) authorities based on available records.

Net weight (weight of slaughtered livestock) refers to weight of cleaned and cooled down carcass of an animal, i.e. weight of slaughtered, cooled down and drained animal, after certain body parts are removed, depending on the livestock type, as follows:

- For horses, it represents carcass weight without skin, intestines, head, tail, legs to the ankle joint, with kidneys, suet and fat being included in the carcass weight;
- For cattle, it represents carcass weight without skin, intestines, head, tail, legs to the ankle joint, kidneys, suet, genitals and udder;
- For pigs, it represents carcass weight without intestines, tongue, bristle, hooves, genitals, pork belly, kidneys and diaphragm;
- For sheep and goats, it represents carcass weight without intestines, head, legs to the ankle joint, tail, genitals and udder, with kidneys and suet being included in the carcass weight;
- For poultry, it represents weight of slaughtered and plucked poultry, excluding intestines, without head, neck, legs, heart, liver and gizzard.

5.2. Клање стокe и живине у клианицама

Slaughter of livestock and poultry in slaughterhouses

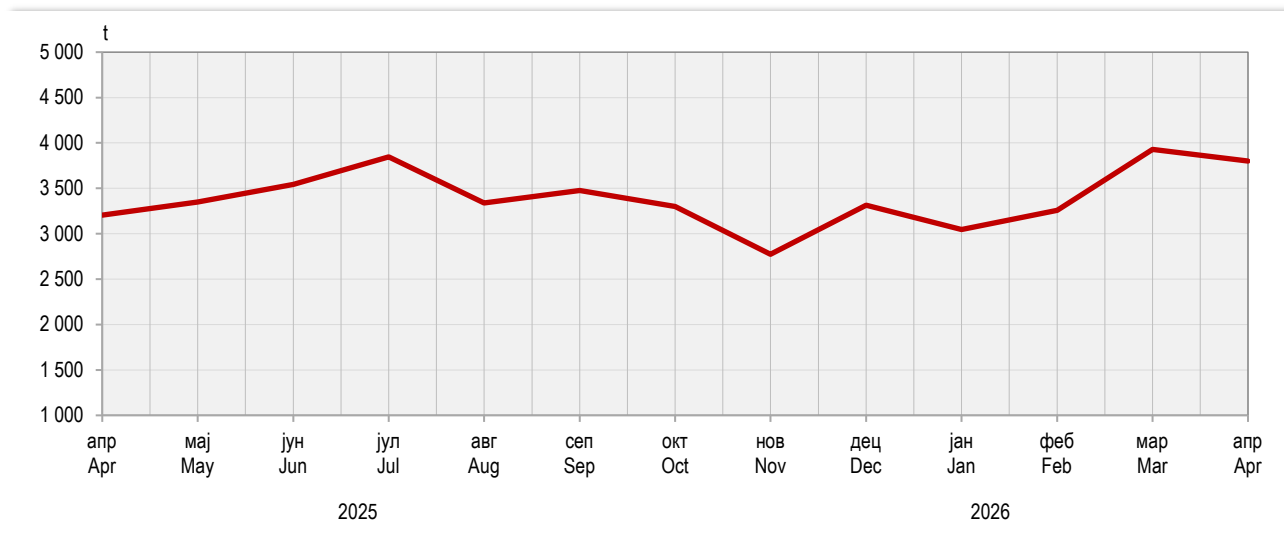
|           | Говеда<br>Cattle |                                 | Свиње<br>Pigs  |                                 | Овце<br>Sheep  |                                 | Живина<br>Poultry |                                 |
|-----------|------------------|---------------------------------|----------------|---------------------------------|----------------|---------------------------------|-------------------|---------------------------------|
|           | број<br>number   | нето тежина, t<br>net weight, t | број<br>number | нето тежина, t<br>net weight, t | број<br>number | нето тежина, t<br>net weight, t | број<br>number    | нето тежина, t<br>net weight, t |
| 2021      | 10 301           | 2 696,1                         | 90 638         | 6 790,5                         | 10 498         | 181,7                           | 11 727 123        | 20 532,8                        |
| 2022      | 9 303            | 2 408,4                         | 83 634         | 6 088,4                         | 8 860          | 153,7                           | 13 610 292        | 23 792,6                        |
| 2023      | 9 200            | 2 329,6                         | 71 959         | 4 979,2                         | 7 531          | 133,7                           | 13 608 319        | 24 409,2                        |
| 2024      | 10 162           | 2 516,2                         | 61 270         | 4 137,9                         | 6 711          | 120,6                           | 14 922 855        | 27 147,7                        |
| 2025      | 10 964           | 2 932,8                         | 71 238         | 5 215,3                         | 7 296          | 131,0                           | 16 585 156        | 30 396,9                        |
| 2025      |                  |                                 |                |                                 |                |                                 |                   |                                 |
| апр / Apr | 870              | 224,8                           | 5 807          | 412,4                           | 654            | 11,2                            | 1 352 505         | 2 556,5                         |
| мај / May | 930              | 240,9                           | 5 323          | 380,8                           | 669            | 12,2                            | 1 425 369         | 2 714,1                         |
| јун / Jun | 1 348            | 362,9                           | 5 688          | 410,4                           | 798            | 14,3                            | 1 501 234         | 2 755,2                         |
| јул / Jul | 877              | 225,1                           | 5 767          | 426,5                           | 700            | 11,8                            | 1 710 174         | 3 184,2                         |
| авг / Aug | 946              | 242,6                           | 5 311          | 393,9                           | 546            | 10,1                            | 1 482 552         | 2 691,2                         |
| сеп / Sep | 890              | 245,4                           | 6 223          | 453,9                           | 513            | 8,9                             | 1 577 275         | 2 769,6                         |
| окт / Oct | 823              | 226,7                           | 6 760          | 492,9                           | 631            | 11,7                            | 1 493 013         | 2 569,4                         |
| нов / Nov | 795              | 250,8                           | 6 339          | 505,3                           | 563            | 10,4                            | 1 068 294         | 2 007,6                         |
| дец / Dec | 878              | 241,5                           | 8 464          | 655,2                           | 643            | 11,3                            | 1 331 537         | 2 404,6                         |
| 2026      |                  |                                 |                |                                 |                |                                 |                   |                                 |
| јан / Jan | 801              | 245,9                           | 6 491          | 511,6                           | 537            | 10,1                            | 1 299 243         | 2 277,2                         |
| феб / Feb | 831              | 232,1                           | 4 684          | 376,8                           | 450            | 8,3                             | 1 349 765         | 2 640,6                         |
| мар / Mar | 756              | 202,8                           | 5 989          | 482,2                           | 406            | 7,0                             | 1 695 492         | 3 236,8                         |
| апр / Apr | 856              | 235,8                           | 5 832          | 429,1                           | 738            | 13,2                            | 1 612 229         | 3 123,4                         |

5.2. Клање стоке и живине у кланицама

Slaughter of livestock and poultry in slaughterhouses  
(наставак/continued)

|  | Говеда<br>Cattle |                                 | Свиње<br>Pigs  |                                 | Овце<br>Sheep  |                                 | Живина<br>Poultry |                                 |
|--|------------------|---------------------------------|----------------|---------------------------------|----------------|---------------------------------|-------------------|---------------------------------|
|  | број<br>number   | нето тежина, t<br>net weight, t | број<br>number | нето тежина, t<br>net weight, t | број<br>number | нето тежина, t<br>net weight, t | број<br>number    | нето тежина, t<br>net weight, t |
| Индекси – исти период претходне године = 100<br>Indices – same period of the previous year = 100 |                  |                                 |                |                                 |                |                                 |                   |                                 |
| 2021   | 68,4             | 59,5                            | 112,6          | 112,4                           | 106,3          | 110,0                           | 107,7             | 110,6                           |
| 2022   | 90,3             | 89,3                            | 92,3           | 89,7                            | 84,4           | 84,6                            | 116,1             | 115,9                           |
| 2023   | 98,9             | 96,7                            | 86,0           | 81,8                            | 85,0           | 87,0                            | 100,0             | 102,6                           |
| 2024   | 110,5            | 107,9                           | 85,1           | 83,1                            | 89,1           | 90,2                            | 109,7             | 111,2                           |
| 2025   | 107,9            | 116,6                           | 116,3          | 126,0                           | 108,7          | 108,6                           | 111,1             | 111,9                           |
| 2025   |                  |                                 |                |                                 |                |                                 |                   |                                 |
| апр / Apr  | 90,9             | 90,0                            | 141,6          | 150,8                           | 108,6          | 109,9                           | 97,9              | 102,0                           |
| мај / May  | 119,2            | 135,0                           | 90,6           | 94,2                            | 114,0          | 112,5                           | 120,1             | 126,9                           |
| јун / Jun  | 163,2            | 184,7                           | 138,3          | 150,2                           | 139,5          | 141,0                           | 105,8             | 111,3                           |
| јул / Jul  | 93,0             | 99,3                            | 136,6          | 155,3                           | 109,5          | 100,4                           | 119,2             | 126,3                           |
| авг / Aug  | 114,3            | 120,1                           | 122,4          | 133,6                           | 85,2           | 84,3                            | 111,9             | 110,7                           |
| сеп / Sep  | 98,3             | 108,3                           | 119,3          | 130,2                           | 70,0           | 71,0                            | 117,6             | 111,7                           |
| окт / Oct  | 74,8             | 80,8                            | 88,6           | 92,3                            | 109,4          | 111,0                           | 121,3             | 107,1                           |
| нов / Nov  | 91,7             | 112,4                           | 124,4          | 136,4                           | 128,2          | 124,1                           | 86,9              | 93,0                            |
| дец / Dec  | 82,6             | 90,4                            | 126,3          | 157,0                           | 120,0          | 116,8                           | 114,2             | 111,4                           |
| 2026   |                  |                                 |                |                                 |                |                                 |                   |                                 |
| јан / Jan  | 88,8             | 108,7                           | 105,0          | 129,4                           | 86,3           | 87,3                            | 113,0             | 111,0                           |
| феб / Feb  | 93,7             | 98,6                            | 127,4          | 146,4                           | 84,4           | 82,2                            | 124,1             | 133,0                           |
| мар / Mar  | 92,4             | 96,4                            | 105,1          | 111,8                           | 95,8           | 94,6                            | 120,6             | 119,5                           |
| апр / Apr  | 98,4             | 104,9                           | 100,4          | 104,0                           | 112,8          | 117,9                           | 119,2             | 122,2                           |

Графикон 7. Нето тежина стоке и живине заклане у кланицама  
Graph 7. Net weight of livestock and poultry slaughtered in slaughterhouses





ОТКУП И ПРОДАЈА

Вриједност откупа и продаје производа пољопривреде и рибарства у првом тромјесечју 2026. године износила је 92 418 656 КМ. Од тога је вриједност продаје из властите производње пословних субјеката и њихових дијелова износила 55 438 342 КМ или 60,0%, док је вриједност откупа од породичних пољопривредних газдинстава износила 36 980 313 КМ или 40,0%.

У првом тромјесечју 2026. године у односу на исто тромјесечје претходне године, вриједност откупа и продаје већа је за 1,8%, при чему је вриједност откупа мања за 6,6%, а вриједност продаје већа је за 8,3%.

Подаци о откупу и продаји производа пољопривреде, шумарства и рибарства прикупљају се Тромјесечним извјешајем о откупу пољопривредних производа од породичних пољопривредних газдинстава, Тромјесечним извјешајем о продаји пољопривредних производа сопствене производње пословних субјеката и земљорадничких задруга и Тромјесечним извјешајем о оствареној вриједности продаје и просјечној цијени шумских сортимената.

Вриједност откупа обрачунава се по цијенама којима су пословни субјекти, који се баве откупом, плаћали породичним пољопривредним газдинствима преузете производе, а вриједност продатих производа обрачунава се по продајним цијенама произвођача. Вриједност откупа, односно продаје не обухвата: ПДВ, вриједност амбалаже, транспортне трошкове, трошкове чувања и ускладиштења, рабат, као ни прописане премије, субвенције и остале новчане подстицаје које произвођачи добијају за испоручене производе.

PURCHASE AND SALE

In the first quarter of 2026, total purchase and sale of agricultural and fishery products amounted to 92,418,656 BAM, out of which value of sale from own production of business entities and their parts accounted for 55,438,342 BAM (60.0%) and value of purchase of agricultural products from family farms for 36,980,313 BAM (40.0%).

In the first quarter of 2026, compared to the same quarter of 2025, total sale and purchase value increased by 1.8%, with purchase value being 6.6% lower and sale value 8.3% higher.

Data on purchase and sale of agricultural, forestry and fishery products were obtained through the Quarterly report on purchase of agricultural products from family agricultural holdings, Quarterly report on sale of agricultural products from own production of business entities and co-operatives, and the Quarterly report on realised value of sale and average prices of forest assortments.

Value of purchase is calculated on the basis of prices which business entities engaged in purchasing paid to family agricultural holdings for purchased products, and value of sale is calculated on the basis of producers' selling prices. Value of purchase and value of sale do not cover: VAT, price of packaging, transportation costs, keeping and storage costs, rebate, prescribed bonuses, subsidies and other money incentives producers receive for delivered products.

5.4. Откупљени и продати производи пољопривреде и рибарства

*Purchased and sold products of agriculture, forestry and fishing*

KM/BAM

|   | Откупљени производи<br><i>Purchased products</i> |  |  |                        | Продати производи<br><i>Sold products</i> |  |  |                        |
|---|--|--|--|------------------------|---|--|--|------------------------|
|   | ратарски<br><i>arable farming</i>                | воћарски и<br>виноградарски<br><i>fruit and wine growing</i> | сточарски<br><i>livestock breeding</i> | остали<br><i>other</i> | ратарски<br><i>arable farming</i>         | воћарски и<br>виноградарски<br><i>fruit and wine growing</i> | сточарски<br><i>livestock breeding</i> | остали<br><i>other</i> |
| 2021  | 36 619 203                                       | 124 72 135   | 81 850 650                             | 3 834 063              | 30 939 907                                | 19 702 720   | 94 544 513                             | 16 178 519             |
| 2022  | 62 480 596                                       | 123 96 308   | 101 380 176                            | 3 836 453              | 40 799 524                                | 21 916 164   | 112 455 562                            | 19 533 204             |
| 2023  | 41 854 347                                       | 68 32 881  | 118 407 913                            | 4 364 255              | 30 247 015                                | 16 932 732   | 138 685 865                            | 26 564 751             |
| 2024  | 46 174 873                                       | 9 672 920  | 123 553 115                            | 5 001 889              | 36 926 234                                | 19 017 787   | 131 982 393                            | 32 053 180             |
| 2025  | 54 754 136                                       | 8 944 151  | 132 643 597                            | 4 764 270              | 36 795 319                                | 20 866 231   | 141 954 272                            | 37 063 340             |
| 2024  |  |  |  |                        |   |  |  |                        |
| II  | 6 962 615  | 1 721 636  | 31 803 731                             | 828 266                | 7 497 901                                 | 2 752 383  | 31 334 017                             | 6 712 087              |
| III   | 15 416 523                                       | 4 116 747  | 30 355 538                             | 607 137                | 9 492 334                                 | 7 602 631  | 32 075 301                             | 7 959 881              |
| IV  | 17 697 353                                       | 2 781 016  | 32 843 925                             | 2 089 223              | 9 869 580                                 | 5 418 361  | 33 499 410                             | 10 159 156             |
| 2025  |  |  |  |                        |   |  |  |                        |
| I   | 7 586 074  | 959 376  | 30 490 538                             | 568 026                | 6 981 339                                 | 4 593 308  | 31 561 482                             | 8 057 809              |
| II  | 10 155 044                                       | 1 579 104  | 34 338 123                             | 413 858                | 8 784 368                                 | 2 416 004  | 36 582 341                             | 9 337 362              |
| III   | 18 866 068                                       | 4 106 424  | 34 966 834                             | 2 024 200              | 10 581 254                                | 7 083 923  | 35 131 108                             | 8 561 367              |
| IV  | 18 146 950                                       | 2 299 247  | 32 848 102                             | 1 758 186              | 10 448 358                                | 6 772 996  | 38 679 341                             | 11 106 802             |
| 2026  |  |  |  |                        |   |  |  |                        |
| I   | 5 919 999  | 698 227  | 28 956 390                             | 1 405 697              | 6 273 975                                 | 5 474 833  | 31 943 209                             | 1 174 632              |
| Индекси – исто тромјесечје претходне године = 100<br><i>Indices – same quarter of the previous year = 100</i> |  |  |  |                        |   |  |  |                        |
| 2021  | 122,9  | 132,5  | 84,6                                   | 63,0                   | 115,6                                     | 78,8   | 94,2                                   | 115,3                  |
| 2022  | 170,6  | 99,4   | 123,9                                  | 100,1                  | 131,9                                     | 111,2  | 118,9                                  | 120,7                  |
| 2023  | 67,0   | 55,1   | 116,8                                  | 113,8                  | 74,1                                      | 77,3   | 123,3                                  | 136,0                  |
| 2024  | 110,3  | 141,6  | 104,4                                  | 114,6                  | 122,1                                     | 112,3  | 95,2                                   | 99,7                   |
| 2025  | 118,6  | 92,5   | 107,4                                  | 95,2                   | 99,6                                      | 109,7  | 107,6                                  | 115,6                  |
| 2024  |  |  |  |                        |   |  |  |                        |
| II  | 131,3  | 110,3  | 95,5                                   | 73,1                   | 158,3                                     | 83,7   | 87,1                                   | 106,1                  |
| III   | 111,1  | 134,9  | 103,4                                  | 82,6                   | 111,2                                     | 175,0  | 121,3                                  | 103,2                  |
| IV  | 145,3  | 171,9  | 126,4                                  | 139,1                  | 95,0                                      | 88,0   | 82,3                                   | 126,4                  |
| 2025  |  |  |  |                        |   |  |  |                        |
| I   | 124,4  | 91,1   | 106,8                                  | 38,5                   | 69,4                                      | 141,6  | 90,0                                   | 111,6                  |
| II  | 145,9  | 91,7   | 108,0                                  | 50,0                   | 117,2                                     | 87,8   | 116,7                                  | 139,1                  |
| III   | 122,4  | 99,7   | 115,2                                  | 333,4                  | 111,5                                     | 93,2   | 109,5                                  | 107,6                  |
| IV  | 102,5  | 82,7   | 100,0                                  | 84,2                   | 105,9                                     | 125,0  | 115,5                                  | 109,3                  |
| 2026  |  |  |  |                        |   |  |  |                        |
| I   | 78,0   | 72,8   | 95,0                                   | 247,5                  | 89,9                                      | 119,2  | 101,2                                  | 145,8                  |

## ИНДЕКСИ ЦИЈЕНА

Индекс продајних цијена пољопривредних производа у првом тромјесечју 2026. године у односу на индекс продајних цијена из 2020. године виши је за 50,1%, а у односу на прво тромјесечје 2025. године виши је за 0,3%.

Индекс набавних цијена средстава која се користе у пољопривредној производњи у првом тромјесечју 2026. године, у односу на индекс набавних цијена из 2020. године виши су за 41,7 %, а у односу на прво тромјесечје 2025. године више су за 7,5%.

Индекс продајних цијена пољопривредних производа показује динамику кретања цијена пољопривредних производа и обухвата производе биљне и сточарске производње.

Индекс набавних цијена средстава која се користе у пољопривредној производњи показује кретање цијена средстава за текућу потрошњу у пољопривреди (инпут 1) и средства намијењених за инвестиције у пољопривреди (инпут 2).

Индекси продајних цијена пољопривредних производа израчунати су на основу цијена које се прикупљају путем Тромјесечних извјештаја о откупу и реализацији производа пољопривреде и рибарства (ТРГ-31 и ТРГ-33), те Мјесечног извјештаја о промету пољопривредних производа на зеленом пијацама (ТРГ-13).

Набавне цијене средстава за текућу потрошњу у пољопривреди (инпут 1) и набавне цијене средстава намијењених за инвестиције у пољопривреди (инпут 2) прикупљају се путем Мјесечног извјештаја о цијенама средстава која се користе у пољопривредној производњи.

Индекси цијена у пољопривреди израчунавају се помоћу Laspeyres-ове формуле, а база година за њихово израчунавање је 2020. година. Пондери који се користе приликом израчунавања индекса цијена заснивају се на показатељима из економских рачуна за пољопривреду, а представљају значај појединачног пољопривредног производа у укупној продаји пољопривредних производа на тржишту.

### 5.5. Индекси цијена у пољопривреди

#### Agricultural price indices

|      | Индекси цијена средстава који се користе у пољопривреди<br>Agricultural input price indices |  |   | Индекси цијена пољопривредних производа<br>Agricultural output price indices |                                    |                                       |
|------|---|--|---|--|------------------------------------|---------------------------------------|
|      | укупно<br>(инпут 1+инпут 2)<br>total<br>(input 1+input 2)                                   | средства за текућу потрошњу у<br>пољопривреди (инпут 1)<br>goods and services currently consumed in<br>agriculture (input 1) | средства намијењена за инвестиције у<br>пољопривреди (инпут 2)<br>goods and services contributing to agricultural<br>investment (input 2) | укупно<br>total  | биљна<br>производња<br>crop output | сточна<br>производња<br>animal output |
|      |   |  | ∅2015=100   |  |                                    |                                       |
| 2020 | 99,5  | 99,5   | 99,9  | 101,8  | 100,3                              | 102,5                                 |
| 2021 | 108,8   | 108,9  | 100,4   | 111,5  | 125,1                              | 104,8                                 |
| 2022 | 130,3   | 130,6  | 102,9   | 141,4  | 160,3                              | 133,8                                 |
|      |   |  | ∅2020=100   |  |                                    |                                       |
| 2023 | 135,3   | 135,6  | 105,4   | 148,5  | 132,1                              | 155,9                                 |
| 2024 | 128,4   | 128,6  | 106,2   | 144,7  | 128,5                              | 154,1                                 |
| 2025 | 134,5   | 134,8  | 107,0   | 148,2  | 135,0                              | 156,0                                 |
| 2024 |   |  |   |  |                                    |                                       |
| II   | 128,3   | 128,5  | 106,0   | 147,1  | 125,7                              | 154,8                                 |
| III  | 127,9   | 128,1  | 106,5   | 137,4  | 120,7                              | 150,9                                 |
| IV   | 128,4   | 128,6  | 106,4   | 143,9  | 129,0                              | 153,2                                 |
| 2025 |   |  |   |  |                                    |                                       |
| I    | 131,8   | 132,0  | 106,5   | 149,1  | 140,7                              | 153,2                                 |
| II   | 133,1   | 133,4  | 107,0   | 152,6  | 150,9                              | 153,3                                 |
| III  | 134,8   | 135,1  | 107,3   | 145,8  | 134,7                              | 154,8                                 |
| IV   | 137,9   | 138,2  | 107,3   | 147,1  | 125,5                              | 160,9                                 |
| 2026 |   |  |   |  |                                    |                                       |
| I    | 141,7   | 142,0  | 107,5   | 150,1  | 152,2                              | 149,1                                 |
|      |   |  | Индекси - исти период претходне године<br>Indices - same period of the previous year  |  |                                    |                                       |
| 2021 | 110,6   | 110,7  | 100,2   | 109,5  | 124,6                              | 102,2                                 |
| 2022 | 119,7   | 102,5  | 119,9   | 127,9  | 128,2                              | 127,8                                 |
| 2023 | 101,4   | 101,3  | 103,7   | 109,1  | 91,9                               | 118,5                                 |
| 2024 | 95,0  | 94,9   | 100,8   | 97,4   | 97,3                               | 98,9                                  |
| 2025 | 104,8   | 104,8  | 100,8   | 102,5  | 105,0                              | 101,2                                 |
| 2024 |   |  |   |  |                                    |                                       |
| II   | 92,2  | 92,1   | 100,1   | 93,2   | 81,2                               | 98,1                                  |
| III  | 94,7  | 94,6   | 99,5  | 94,5   | 92,3                               | 96,4                                  |
| IV   | 99,4  | 99,4   | 99,3  | 101,8  | 112,6                              | 100,3                                 |
| 2025 |   |  |   |  |                                    |                                       |
| I    | 131,8   | 132,0  | 106,5   | 149,1  | 140,7                              | 153,2                                 |
| II   | 102,8   | 102,9  | 100,9   | 103,8  | 120,0                              | 99,0                                  |
| III  | 105,4   | 105,4  | 100,8   | 106,1  | 111,6                              | 102,6                                 |
| IV   | 107,4   | 107,4  | 100,8   | 102,3  | 97,3                               | 105,0                                 |
| 2026 |   |  |   |  |                                    |                                       |
| I    | 107,5   | 107,6  | 100,9   | 100,3  | 106,6                              | 97,4                                  |

## PRICE INDICES

Selling price index of agricultural products in the first quarter of 2026, compared to the selling price index in 2020, increased by 50.1%, while compared to the first quarter of 2025, the index increased by 0.3%.

Purchase price index of input in the first quarter of 2026, compared to the average purchase price index in 2020, increased by 41.7%, while compared to the first quarter of 2025 it increased by 7.5%.

Agricultural selling price indices show the dynamics of changes in prices of agricultural products, and these comprise crop and animal output.

Purchase price indices of input show changes in prices of input 1 and changes in prices of input 2.

Agricultural selling price indices were calculated on the basis of prices data obtained through the Quarterly report on purchase and realisation of agricultural and fishery output (TRG-31 and TRG-33) and Monthly report on sale of agricultural products on green markets (TRG-13).

Purchase prices of input 1 and purchase prices of input 2 are collected through the Monthly report on prices of input.

Agricultural price indices are calculated using the Laspeyres's formula, and the base year for the calculation is 2020. Weights used for the price indices calculation are based on indicators in economic accounts for agriculture, and represent the importance of an individual agricultural product in total sale of agricultural products at the market.

**ШУМАРСТВО**  
**FORESTRY**

Производња шумских сортимената у априлу 2026. године у односу на април 2025. године мања је за 12,4%, а продаја шумских сортимената за 8,1%.

Производња шумских сортимената у периоду јануар - април 2026. године у односу на исти период 2025. године већа је за 5,7%, а продаја шумских сортимената за 1,7%.

*Production of forest assortments in April 2026, compared to April 2025, was 12.4% lower, while sale of forest assortments was 8.1% lower.*

*Production of forest assortments in the period January – April 2026, compared to the same period of the previous year, was 5.7% higher. Sale of forest assortments increased by 1.7% during the same period.*

Подаци о производњи, продаји и залихама шумских сортимената добијени су на основу Мјесечног извјештаја о производњи шумских сортимената (ШУМ–22). Овим извјештајем обухваћена су сва предузећа из области шумарства која се баве сталном производњом шумских сортимената из шума у државној својини, без обзира да ли им је производња шумских сортимената претежна дјелатност. Од 2002. године подаци о производњи шумских сортимената прикупљају се према Номенклатури производа и услуга шумарства, а која је припремљена на основу Листе карактеристичних дјелатности шумарства коју је израдио Евростат – Статистичка канцеларија Европске Комисије и објавио као саставни дио Приручника за економске рачуне пољопривреде и шумарства, крајем 1997. године.

*Data on production, sale and stocks of forest assortments were obtained through the Monthly report on production of forest assortments (ŠUM–22). This report is submitted by all enterprises from the forestry sector producing forest assortments from state forests permanently, regardless of production of forest assortments being their main activity or not. Since the beginning of 2002, data on production of forest assortments have been collected according to the Nomenclature of forestry products and services, which is harmonised with the List of characteristic activities of the forestry industry and which was prepared and published by Eurostat – Statistical Office of the European Communities as an integral part of the Manual on Economic Accounts for Agriculture and Forestry, at the end of 1997.*

**5.6. Производња шумских сортимената**

*Production of forest assortments*

|                  | Укупно<br><i>Total</i> | Трупци<br><i>Logs</i>       |                               | Просторно дрво<br><i>Woodpulp</i> | Рудничко дрво<br><i>Pitprops</i> | Огревно дрво<br><i>Firewood</i> | Остало дрво<br><i>Other wood</i> | Залихе<br><i>Stocks</i> |
|------------------|------------------------|-----------------------------|-------------------------------|-----------------------------------|----------------------------------|---------------------------------|----------------------------------|-------------------------|
|                  |                        | лишћара<br><i>broadleaf</i> | четинара<br><i>coniferous</i> |                                   |                                  |                                 |                                  |                         |
| 2021             | 1 822 566              | 325 615                     | 587 906                       | 251 492                           | 50 440                           | 580 009                         | 27 104                           | 166 674                 |
| 2022             | 1 908 961              | 351 848                     | 614 720                       | 251 128                           | 50 423                           | 610 808                         | 30 034                           | 2 097 294               |
| 2023             | 1 833 566              | 325 933                     | 611 175                       | 233 208                           | 50 521                           | 584 427                         | 28 302                           | 2 221 683               |
| 2024             | 1 785 584              | 302 698                     | 602 787                       | 248 977                           | 47 569                           | 543 109                         | 39 842                           | 3 011 417               |
| 2025             | 1 827 567              | 297 252                     | 610 279                       | 284 926                           | 46 896                           | 547 903                         | 40 299                           | 2 771 792               |
| 2025             |                        |                             |                               |                                   |                                  |                                 |                                  |                         |
| апр / <i>Apr</i> | 163 855                | 28 396                      | 55 197                        | 23 636                            | 4 877                            | 47 784                          | 3 960                            | 265 987                 |
| мај / <i>May</i> | 153 460                | 23 151                      | 58 242                        | 22 825                            | 4 213                            | 41 571                          | 3 457                            | 265 925                 |
| јун / <i>Jun</i> | 179 628                | 30 337                      | 60 788                        | 31 004                            | 4 396                            | 48 441                          | 4 662                            | 253 282                 |
| јул / <i>Jul</i> | 146 500                | 23 948                      | 46 898                        | 23 057                            | 3 958                            | 45 194                          | 3 442                            | 225 779                 |
| авг / <i>Aug</i> | 172 382                | 28 105                      | 51 167                        | 30 017                            | 3 638                            | 56 911                          | 2 541                            | 222 482                 |
| сеп / <i>Sep</i> | 191 017                | 30 152                      | 61 107                        | 31 170                            | 4 346                            | 58 721                          | 5 521                            | 207 424                 |
| окт / <i>Oct</i> | 179 772                | 28 778                      | 54 271                        | 28 019                            | 3 997                            | 60 766                          | 3 942                            | 190 136                 |
| нов / <i>Nov</i> | 133 158                | 21 228                      | 41 751                        | 21 579                            | 3 167                            | 42 376                          | 3 057                            | 184 958                 |
| дец / <i>Dec</i> | 183 353                | 25 612                      | 58 265                        | 29 991                            | 5 785                            | 60 285                          | 3 416                            | 190 637                 |
| 2026             |                        |                             |                               |                                   |                                  |                                 |                                  |                         |
| јан / <i>Jan</i> | 51 700                 | 9 621                       | 18 949                        | 7 003                             | 1 024                            | 14 437                          | 666                              | 186 675                 |
| феб / <i>Feb</i> | 146 214                | 24 317                      | 56 420                        | 18 947                            | 3 987                            | 39 283                          | 3 260                            | 239 782                 |
| мар / <i>Mar</i> | 174 577                | 30 355                      | 64 274                        | 24 706                            | 4 901                            | 45 449                          | 4 891                            | 242 798                 |
| апр / <i>Apr</i> | 143 589                | 23 735                      | 49 812                        | 18 489                            | 4 209                            | 42 809                          | 4 536                            | 228 923                 |

m<sup>3</sup>

5.7. Продаја шумских сортимената  
Sale of forest assortments

m<sup>3</sup>

|                  | Укупно<br><i>Total</i> | Групи<br><i>Logs</i>        |                               | Просторно дрво<br><i>Woodpulp</i> | Рудничко дрво<br><i>Pitprops</i> | Огревно дрво<br><i>Firewood</i> | Остало дрво<br><i>Other wood</i> |
|------------------|------------------------|-----------------------------|-------------------------------|-----------------------------------|----------------------------------|---------------------------------|----------------------------------|
|                  |                        | лишћара<br><i>broadleaf</i> | четинара<br><i>coniferous</i> |                                   |                                  |                                 |                                  |
| 2021             | 1 864 124              | 319 431                     | 605 018                       | 266 753                           | 53 852                           | 593 719                         | 25 350                           |
| 2022             | 1 924 836              | 352 307                     | 619 263                       | 255 517                           | 52 321                           | 617 048                         | 28 379                           |
| 2023             | 1 799 593              | 323 471                     | 596 161                       | 230 467                           | 51 152                           | 570 381                         | 27 961                           |
| 2024             | 1 756 869              | 316 802                     | 608 247                       | 215 435                           | 41 955                           | 536 920                         | 36 907                           |
| 2025             | 1 882 824              | 290 202                     | 611 400                       | 321 525                           | 53 953                           | 564 067                         | 41 664                           |
| 2025             |                        |                             |                               |                                   |                                  |                                 |                                  |
| апр / <i>Apr</i> | 166 420                | 26 113                      | 54 275                        | 29 062                            | 7 770                            | 44 605                          | 4 590                            |
| мај / <i>May</i> | 155 136                | 22 836                      | 53 866                        | 24 594                            | 3 657                            | 45 862                          | 4 319                            |
| јун / <i>Jun</i> | 191 447                | 32 091                      | 62 760                        | 32 246                            | 6 067                            | 53 994                          | 4 290                            |
| јул / <i>Jul</i> | 173 913                | 26 654                      | 51 323                        | 30 288                            | 5 149                            | 56 280                          | 4 216                            |
| авг / <i>Aug</i> | 178 081                | 26 189                      | 51 879                        | 31 963                            | 4 380                            | 60 406                          | 3 261                            |
| сеп / <i>Sep</i> | 204 487                | 31 936                      | 62 036                        | 36 496                            | 4 844                            | 65 454                          | 3 721                            |
| окт / <i>Oct</i> | 199 378                | 28 843                      | 57 195                        | 35 727                            | 5 545                            | 65 863                          | 6 205                            |
| нов / <i>Nov</i> | 139 760                | 18 913                      | 44 376                        | 26 876                            | 3 854                            | 42 002                          | 3 740                            |
| дец / <i>Dec</i> | 178 978                | 22 517                      | 61 179                        | 33 970                            | 5 502                            | 52 143                          | 3 667                            |
| 2026             |                        |                             |                               |                                   |                                  |                                 |                                  |
| јан / <i>Jan</i> | 34 499                 | 6 479                       | 13 052                        | 4 784                             | 483                              | 9 691                           | 10                               |
| феб / <i>Feb</i> | 109 968                | 18 207                      | 45 794                        | 13 450                            | 2 537                            | 28 282                          | 1 697                            |
| мар / <i>Mar</i> | 172 571                | 29 381                      | 62 344                        | 23 434                            | 4 200                            | 50 183                          | 3 030                            |
| апр / <i>Apr</i> | 152 964                | 26 095                      | 47 467                        | 24 542                            | 4 631                            | 45 749                          | 4 479                            |



**ИНДУСТРИЈА**  
*INDUSTRY*



ИНДЕКСИ ИНДУСТРИЈСКЕ ПРОИЗВОДЊЕ

Приказани подаци добијени су на основу Мјесечног извјештаја индустрије (М КПС ИНД-1). Извјештај М КПС ИНД-1 подноси у узорак изабрана предузећа чија је претежна дјелатност, према важећој Класификацији дјелатности разврстана у подручја (В,С,Д) Вађење руда и камена; Прерађивачка индустрија и Производња и снабдијевање електричном енергијом, гасом, паром и климатизација, осим гране 35.3. Обухваћене су и индустријске јединице неиндустријских предузећа.

Индекси индустријске производње су индекси готових индустријских производа дефинисани важећом Номенклатуром индустријских производа, која је усклађена са ЕУ PRODCOM листом.

Изворни индекси индустријске производње израчунавају се у два корака према Laspeyres-овој формули. У првом кораку као пондерациони коефицијенти користе се просјечне јединичне бруто додате вриједности производа из 2021. године, а у другом кораку, за грану и све више нивое, пондерисање се врши структуром додате вриједности из 2024. године.

Десезонирање је извршено методом TRAMO-SEATS на мјесечној серији индекса, која почиње индексом за јануар 2006. године, за индустрију укупно, подручја, области и ГИГ. Продуковање серије индекса додавањем индекса за сваки наредни мјесец може, због карактеристика приммијењене методе десезонирања, проузроковати накнадне промјене већ објављених десезонираних и календарски прилагођених индекса те тренда.

Десезонирани индекси подразумевају да су подаци прилагођени за утицај сезоне и календарских дана. Календарски прилагођени индекси подразумевају да су подаци прилагођени за календарске дане.

Презентација и интерпретација индекса индустријске производње усклађена је са ЕУ прописима о краткорочним статистикама и препорукама о публикавању индекса индустријске производње. У складу с тим, индустријска производња се тумачи мјесечном стопом промјене израчунатом из десезонираних индекса и годишњом стопом промјене израчунатом из календарски прилагођених индекса, који су приказани у табели 6.5. Овим је омогућено поређење података за Републику Српску са подацима које публикује EUROSTAT. Изворни индекси тј. индекси који нису десезонирани и календарски прилагођени, приказани су искључиво ради корисника података који су навикли на овакав начин приказивања, али се не тумаче.

INDICES OF INDUSTRIAL PRODUCTION

Presented data were obtained through the Monthly Report on Industry (M KPS IND-1). The report M KPS IND-1 is submitted by sample enterprises whose principal activity according to the Classification of Economic Activities is classified into the following sections (B,C,D) Mining and quarrying; Manufacturing and Electricity, gas, steam and air conditioning supply, except group 35.3. Industrial units of non-industrial enterprises are also covered.

Indices of industrial production are indices of finished industrial products defined by the current Nomenclature of Industrial Products, which is harmonised with the EU PRODCOM list.

Gross indices of industrial production are calculated through two phases using the Laspeyres's formula. In the first phase, average unit gross value added of products from 2021 is used as weight coefficients. In the second phase, for groups and all higher levels, weighting is carried out using the structure of value added from 2024.

Seasonal adjustment has been performed using the TRAMO-SEATS method on the monthly index series, which starts with the January 2006 index for the total industry, sections, divisions, as well as for the MIGs. Due to the character of the implemented seasonal adjustment method, the extension of index series by adding new monthly observations for each following month could cause subsequent corrections of already published seasonally and working-day adjusted indices and trend.

Seasonally adjusted indices indicate that data are adjusted for both seasonal and working-day effects. Working day adjusted indices indicate that data are adjusted only for working-day effects.

The presentation and interpretation of indices of industrial production is harmonised with the EU regulations referring to short-term statistics and recommendations for the publishing of indices of industrial products. Accordingly, industrial production is interpreted through the monthly change rate calculated from seasonally adjusted indices and the annual change rate calculated from working-day adjusted indices, which are presented in table 6.5. This allows for the comparison of data for Republika Srpska with data published by EUROSTAT. Gross indices (indices which are not seasonally or working-day adjusted) are presented only because of users of data who are accustomed to this manner of presentation, but the data are not interpreted.

6.1. Изворни индекси индустријске производње према ГИГ

Original indices of industrial production by MIGs

©2021=100

|                                       | Индустрија, укупно<br>Industry, Total | Интермедијарни<br>производи (AI)<br>Intermediate<br>goods (AI) | Енергија (AE)<br>Energy (AE) | Капитални<br>производи (BB)<br>Capital goods (BB) | Трајни производи за<br>широку потрошњу (CD)<br>Durable consumer<br>goods (CD) | Нетрајни производи за<br>широку потрошњу (CN)<br>Non durable consumer<br>goods (CN) |
|---------------------------------------|---------------------------------------|--|------------------------------|---|---|---|
| 2021                                  | 100,0                                 | 100,0  | 100,0                        | 100,0   | 100,0   | 100,0   |
| 2022                                  | 99,9                                  | 101,6  | 98,4                         | 100,4   | 89,3  | 101,4   |
| 2023                                  | 96,7                                  | 91,5   | 102,3                        | 111,7   | 65,5  | 96,2  |
| 2024                                  | 92,6                                  | 88,7   | 94,3                         | 107,4   | 76,9  | 92,5  |
| 2025                                  | 88,5                                  | 80,8   | 93,1                         | 107,0   | 55,7  | 92,3  |
| 2025                                  |                                       |  |                              |   |   |   |
| апр / Apr                             | 87,4                                  | 81,0   | 90,5                         | 100,0   | 59,1  | 93,1  |
| мај / Maj                             | 77,6                                  | 86,2   | 56,1                         | 101,5   | 54,8  | 93,0  |
| јун / Jun                             | 88,5                                  | 85,1   | 80,9                         | 118,5   | 58,1  | 100,5   |
| јул / Jul                             | 91,5                                  | 86,9   | 78,1                         | 113,4   | 55,5  | 121,1   |
| авг / Aug                             | 80,9                                  | 71,8   | 94,2                         | 84,1  | 37,9  | 81,5  |
| сеп / Sep                             | 89,3                                  | 79,9   | 95,7                         | 110,3   | 54,5  | 92,5  |
| окт / Oct                             | 93,7                                  | 83,5   | 100,7                        | 120,3   | 61,5  | 94,2  |
| нов / Nov                             | 90,2                                  | 83,4   | 98,0                         | 111,5   | 65,2  | 83,5  |
| дец / Dec                             | 103,5                                 | 90,9   | 112,1                        | 143,5   | 60,7  | 101,6   |
| 2026                                  |                                       |  |                              |   |   |   |
| јан / Jan                             | 70,9                                  | 55,9   | 107,4                        | 72,4  | 36,0  | 68,3  |
| феб / Feb                             | 79,7                                  | 70,8   | 83,6                         | 160,9   | 44,8  | 84,0  |
| мар / Mar                             | 87,9                                  | 77,4   | 105,9                        | 112,5   | 46,3  | 98,3  |
| апр <sup>1)</sup> / Apr <sup>1)</sup> | 75,9                                  | 72,0   | 73,9                         | 102,0   | 36,8  | 98,3  |

<sup>1)</sup> Претходни подаци / Preliminary data

6.2. Изворни индекси индустријске производње по подручјима и областима КД  
Original indices of industrial production by section and division of activity classification

∅2021=100

|  | 2025  | 2025       |            |            |            |            |            |            |            |            |            | 2026       |            |  |  |
|--|-------|------------|------------|------------|------------|------------|------------|------------|------------|------------|------------|------------|------------|--|--|
|  |       | апр<br>Apr | мај<br>May | јун<br>Jun | јул<br>Jul | авг<br>Aug | сеп<br>Sep | окт<br>Oct | нов<br>Nov | дец<br>Dec | јан<br>Jan | феб<br>Feb | мар<br>Mar | апр <sup>1)</sup><br>Apr <sup>1)</sup> |  |
| В Вађење руда и камена<br><i>Mining and quarrying</i>  | 85,7  | 79,0       | 67,6       | 86,5       | 72,2       | 90,9       | 103,1      | 78,2       | 100,4      | 102,3      | 72,3       | 62,8       | 85,6       | 67,3                                   |  |
| 05 Вађење угља и лигнита (мрког угља)<br><i>Mining of coal and lignite (black coal)</i>  | 87,2  | 86,2       | 58,1       | 81,6       | 59,1       | 88,0       | 111,8      | 93,7       | 90,2       | 104,2      | 80,1       | 57,6       | 86,8       | 76,9                                   |  |
| 07 Вађење руда метала<br><i>Mining of metal ores</i>   | 72,7  | 50,7       | 70,5       | 86,9       | 86,6       | 90,4       | 79,7       | 34,3       | 96,4       | 97,0       | 62,6       | 73,8       | 82,4       | 31,1                                   |  |
| 08 Вађење осталих руда и камена<br><i>Other mining and quarrying</i>   | 123,5 | 132,0      | 143,4      | 126,1      | 130,3      | 114,7      | 115,1      | 119,8      | 212,9      | 99,1       | 51,6       | 86,9       | 103,5      | 106,1                                  |  |
| С Прерађивачка индустрија<br><i>Manufacturing</i>  | 86,1  | 86,9       | 88,4       | 92,0       | 98,3       | 72,7       | 85,8       | 92,3       | 83,9       | 98,6       | 60,4       | 82,6       | 85,3       | 82,2                                   |  |
| 10 Произв. прехранбених производа<br><i>Manufacture of food products</i>   | 109,3 | 105,9      | 105,9      | 105,9      | 116,9      | 121,4      | 118,6      | 121,4      | 107,9      | 115,1      | 83,2       | 91,9       | 106,8      | 108,1                                  |  |
| 11 Производња пића<br><i>Manufacture of beverages</i>  | 97,5  | 93,9       | 103,8      | 112,5      | 126,0      | 92,8       | 75,4       | 119,0      | 90,3       | 124,8      | 42,5       | 61,6       | 83,8       | 94,4                                   |  |
| 13 Производња текстила<br><i>Manufacture of textiles</i>   | 65,0  | 77,1       | 77,9       | 69,8       | 67,4       | 14,8       | 66,5       | 68,2       | 59,4       | 64,2       | 31,5       | 52,1       | 31,2       | 33,0                                   |  |
| 14 Производња одјеће<br><i>Manufacture of wearing apparel</i>  | 109,8 | 112,2      | 106,6      | 116,9      | 128,2      | 77,4       | 120,9      | 123,6      | 111,1      | 106,3      | 86,2       | 125,7      | 131,2      | 131,7                                  |  |
| 15 Производња коже и производа од коже<br><i>Manufacture of leather and related products</i>   | 70,8  | 72,6       | 70,0       | 96,8       | 128,8      | 36,2       | 68,8       | 71,3       | 54,5       | 60,6       | 51,4       | 79,0       | 86,5       | 82,3                                   |  |
| 16 Прерада дрвета и производа од дрвета и плуте, осим намјештаја; производња предмета од сламе и плетарских материјала<br><i>Manufacture of wood and of products of wood and cork, except furniture; manufacture of articles of straw and plaiting materials</i> | 52,1  | 52,8       | 74,9       | 59,7       | 49,0       | 45,0       | 51,5       | 52,8       | 56,2       | 54,8       | 67,9       | 88,2       | 89,8       | 96,8                                   |  |
| 17 Производња папира и производа од папира<br><i>Manufacture of paper and paper products</i>   | 114,7 | 109,9      | 116,3      | 117,4      | 115,5      | 100,0      | 112,4      | 118,7      | 120,4      | 125,5      | 105,1      | 124,3      | 145,5      | 123,5                                  |  |
| 18 Штампанје и умножавање снимљених записа<br><i>Printing and reproduction of recorded media</i>   | 171,4 | 141,9      | 219,9      | 194,9      | 270,0      | 172,9      | 135,5      | 148,8      | 124,1      | 208,4      | 105,8      | 120,1      | 182,6      | 170,2                                  |  |
| 19 Производња кокса и рафинисаних нафтних производа<br><i>Manufacture of coke and refined petroleum products</i>   | 113,0 | 121,9      | 120,9      | 138,7      | 146,9      | 106,4      | 126,1      | 103,6      | 101,1      | 97,0       | 80,5       | 108,8      | 128,6      | 92,6                                   |  |
| 20 Производња хемикалија и хемијских производа<br><i>Manufacture of chemicals and chemical products</i>  | 92,0  | 94,5       | 91,3       | 105,4      | 118,0      | 65,0       | 86,9       | 92,7       | 89,1       | 80,3       | 61,2       | 70,6       | 81,7       | 83,8                                   |  |
| 21 Производња основних фармацеутских производа и фармацеутских препарата<br><i>Manufacture of basic pharmaceutical products and pharmaceutical preparations</i>  | 136,1 | 118,2      | 158,1      | 153,6      | 132,3      | 146,0      | 97,1       | 91,6       | 201,1      | 134,7      | 93,9       | 82,7       | 113,6      | 67,1                                   |  |
| 22 Производња производа од гуме и пластичних маса<br><i>Manufacture of rubber and plastic products</i>   | 95,5  | 98,2       | 102,2      | 104,0      | 102,3      | 80,0       | 100,4      | 103,2      | 91,2       | 87,7       | 69,3       | 96,7       | 107,6      | 108,5                                  |  |
| 23 Производња осталих производа од неметалних минерала<br><i>Manufacture of other non-metallic mineral products</i>  | 112,9 | 120,6      | 126,6      | 120,3      | 130,2      | 124,4      | 130,8      | 144,6      | 104,0      | 106,8      | 26,9       | 60,2       | 72,3       | 99,6                                   |  |

**6.2. Изворни индекси индустријске производње по подручјима и областима КД**

*Original indices of industrial production by section and division of activity classification*

(наставак/continued)

∅2021 =100

|   | 2025  | 2025              |                   |                   |                   |                   |                   |                   |                   |                   |                   | 2026              |                   |  |  |
|---|-------|-------------------|-------------------|-------------------|-------------------|-------------------|-------------------|-------------------|-------------------|-------------------|-------------------|-------------------|-------------------|--|--|
|   |       | апр<br><i>Apr</i> | мај<br><i>May</i> | јун<br><i>Jun</i> | јул<br><i>Jul</i> | авг<br><i>Aug</i> | сеп<br><i>Sep</i> | окт<br><i>Oct</i> | нов<br><i>Nov</i> | дец<br><i>Dec</i> | јан<br><i>Jan</i> | феб<br><i>Feb</i> | мар<br><i>Mar</i> | апр <sup>1)</sup><br><i>Apr<sup>1)</sup></i> |  |
| 24 Производња базних метала<br><i>Manufacture of basic metals</i>   | 54,8  | 56,3              | 54,9              | 42,2              | 58,3              | 32,3              | 49,9              | 67,4              | 59,4              | 47,1              | 31,7              | 43,3              | 46,3              | 40,6   |  |
| 25 Производња готових металних производа, осим машина и опреме<br><i>Manufacture of fabricated metal products, except machinery and equipment</i> | 91,2  | 97,0              | 85,7              | 101,9             | 98,8              | 62,5              | 88,1              | 108,7             | 93,2              | 126,8             | 50,5              | 85,2              | 105,0             | 82,2   |  |
| 26 Производња рачунара, електронских и оптичких производа<br><i>Manufacture of computer, electronic and optical products</i>                      | 93,7  | 60,1              | 65,0              | 107,0             | 30,4              | 267,2             | 111,4             | 73,1              | 67,9              | <sup>2)</sup>     | 28,1              | 20,4              | 11,5              | 9,2  |  |
| 27 Производња електричне опреме<br><i>Manufacture of electrical equipment</i>   | 88,8  | 103,3             | 86,6              | 84,9              | 103,9             | 67,9              | 82,2              | 104,5             | 97,7              | 84,8              | 38,8              | 45,4              | 41,8              | 40,8   |  |
| 28 Производња машина и опреме, д.н.<br><i>Manufacture of machinery and equipment, n.e.c.</i>  | 90,0  | 112,4             | 106,4             | 94,9              | 111,4             | 67,4              | 74,0              | 84,1              | 75,9              | 66,2              | 61,8              | 229,4             | 68,7              | 64,9   |  |
| 29 Производња моторних возила, приколица и полуприколица<br><i>Manufacture of motor vehicles, trailers and semi-trailers</i>                      | 217,9 | 190,9             | 231,4             | 253,4             | 280,2             | 183,6             | 218,6             | 236,6             | 225,2             | 193,6             | 254,9             | <sup>2)</sup>     | <sup>2)</sup>     | 293,0  |  |
| 30 Производња осталих саобраћајних средстава<br><i>Manufacture of other transport equipment</i>   | 62,7  | 20,0              | 47,5              | 82,6              | 64,5              | 36,2              | 75,0              | 29,6              | 74,3              | 141,7             | 48,4              | 60,1              | 90,0              | 20,9   |  |
| 31 Производња намјештаја<br><i>Manufacture of furniture</i>   | 47,0  | 50,2              | 46,5              | 49,4              | 46,4              | 31,7              | 46,2              | 51,8              | 55,5              | 51,4              | 55,3              | 66,8              | 77,4              | 62,2   |  |
| 32 Остала прерађивачка индустрија<br><i>Other manufacturing</i>   | 57,3  | 83,0              | 54,0              | 22,5              | 55,6              | 54,0              | 69,5              | 25,7              | 19,4              | 155,5             | 72,9              | 43,1              | 73,6              | 131,1  |  |
| 33 Поправка и инсталација машина и опреме<br><i>Repair and installation of machinery and equipment</i>  | 148,7 | 129,7             | 128,9             | 127,6             | 157,0             | 141,1             | 173,2             | 195,9             | 157,1             | 178,2             | 136,8             | 131,6             | 155,3             | 141,6  |  |
| D Производња и снабдијевање електричном енергијом, гасом, паром и климатизација<br><i>Electricity, gas, steam and air conditioning supply</i>     | 94,3  | 90,9              | 54,4              | 79,5              | 81,9              | 95,5              | 90,7              | 102,4             | 100,0             | 114,4             | 117,6             | 93,2              | 112,8             | 72,3   |  |
| 35 Производња и снабдијевање електричном енергијом, гасом, паром и климатизација<br><i>Electricity, gas, steam and air conditioning supply</i>    | 94,3  | 90,9              | 54,4              | 79,5              | 81,9              | 95,5              | 90,7              | 102,4             | 100,0             | 114,4             | 117,6             | 93,2              | 112,8             | 40,6   |  |

<sup>1)</sup> Претходни подаци / Preliminary data

<sup>2)</sup> Индекс већи од 300 / Index higher than 300

6.3. Изворни индекси индустријске производње према ГИГ  
Original indices of industrial production by MIGs

претходна година=100 / previous year=100

|                                       | Индустрија, укупно<br>Industry, Total | Интермедијарни<br>производи (AI)<br>Intermediate<br>goods (AI) | Енергија (AE)<br>Energy (AE) | Капитални<br>производи (BB)<br>Capital goods (BB) | Трајни производи за<br>широку потрошњу (CD)<br>Durable consumer<br>goods (CD) | Нетрајни производи за<br>широку потрошњу (CN)<br>Non durable consumer<br>goods (CN) |
|---------------------------------------|---------------------------------------|--|------------------------------|---|---|---|
| 2021                                  | 109,9                                 | 109,6  | 106,9                        | 123,7   | 114,0   | 108,5   |
| 2022                                  | 99,9                                  | 101,6  | 98,4                         | 100,4   | 89,3  | 101,4   |
| 2023                                  | 96,9                                  | 90,0   | 103,9                        | 111,3   | 73,4  | 94,9  |
| 2024                                  | 95,8                                  | 96,9   | 92,2                         | 96,2  | 117,4   | 96,2  |
| 2025                                  | 95,5                                  | 91,1   | 98,8                         | 99,7  | 72,3  | 99,8  |
| 2025                                  |                                       |  |                              |   |   |   |
| апр / Apr                             | 94,3                                  | 91,3   | 96,0                         | 93,1  | 76,8  | 100,7   |
| мај / May                             | 83,7                                  | 97,2   | 59,5                         | 94,5  | 71,2  | 100,5   |
| јун / Jun                             | 95,5                                  | 95,9   | 85,8                         | 110,3   | 75,5  | 108,7   |
| јул / Jul                             | 98,8                                  | 97,9   | 82,9                         | 105,6   | 72,1  | 131,0   |
| авг / Aug                             | 87,3                                  | 80,9   | 99,9                         | 78,3  | 49,2  | 88,1  |
| сеп / Sep                             | 96,4                                  | 90,1   | 101,5                        | 102,7   | 70,9  | 100,0   |
| окт / Oct                             | 101,2                                 | 94,2   | 106,8                        | 112,0   | 79,9  | 101,8   |
| нов / Nov                             | 97,4                                  | 94,1   | 104,0                        | 103,8   | 84,8  | 90,3  |
| дец / Dec                             | 111,7                                 | 102,5  | 119,0                        | 133,6   | 78,9  | 109,8   |
| 2026                                  |                                       |  |                              |   |   |   |
| јан / Jan                             | 80,1                                  | 67,1   | 106,3                        | 65,1  | 76,0  | 71,1  |
| феб / Feb                             | 90,1                                  | 84,9   | 82,7                         | 144,6   | 94,5  | 87,5  |
| мар / Mar                             | 99,4                                  | 92,9   | 104,9                        | 101,1   | 97,7  | 102,4   |
| апр <sup>1)</sup> / Apr <sup>1)</sup> | 85,8                                  | 86,4   | 73,1                         | 91,6  | 77,6  | 102,4   |

<sup>1)</sup> Претходни подаци/Preliminary data

6.4. Изворни индекси индустријске производње по подручјима и областима КД  
Original indices of industrial production by section and division of activity classification

претходна година=100 / previous year=100

|   | 2025  | 2025       |            |            |            |            |            |            |            |            |            | 2026       |            |  |  |
|---|-------|------------|------------|------------|------------|------------|------------|------------|------------|------------|------------|------------|------------|--|--|
|   |       | апр<br>Apr | мај<br>May | јун<br>Jun | јул<br>Jul | авг<br>Aug | сеп<br>Sep | окт<br>Oct | нов<br>Nov | дец<br>Dec | јан<br>Jan | феб<br>Feb | мар<br>Mar | апр <sup>1)</sup><br>Apr <sup>1)</sup> |  |
| V Вађење руда и камена<br>Mining and quarrying  | 96,3  | 88,8       | 76,0       | 97,2       | 81,2       | 102,1      | 115,8      | 87,9       | 112,9      | 115,0      | 75,9       | 65,9       | 90,0       | 70,6                                   |  |
| 05 Вађење угља и лигнита (мрког угља)<br>Mining of coal and lignite (black coal)  | 94,8  | 93,8       | 63,2       | 88,8       | 64,3       | 95,7       | 121,7      | 102,0      | 98,1       | 113,4      | 80,3       | 57,7       | 86,9       | 77,0                                   |  |
| 07 Вађење руда метала<br>Mining of metal ores   | 98,6  | 68,7       | 95,6       | 117,8      | 117,4      | 122,5      | 108,1      | 46,5       | 130,7      | 131,5      | 75,7       | 89,2       | 99,7       | 37,6                                   |  |
| 08 Вађење осталих руда и камена<br>Other mining and quarrying   | 100,6 | 107,5      | 116,8      | 102,7      | 106,1      | 93,4       | 93,7       | 97,6       | 173,4      | 80,7       | 45,6       | 76,7       | 91,3       | 93,6                                   |  |
| C Прерађивачка индустрија<br>Manufacturing  | 93,6  | 94,4       | 96,1       | 100,1      | 106,9      | 79,0       | 93,3       | 100,3      | 91,2       | 107,2      | 68,6       | 93,8       | 96,9       | 93,4                                   |  |
| 10 Произв. прехранбених производа<br>Manufacture of food products   | 100,6 | 97,5       | 97,6       | 97,6       | 107,7      | 111,8      | 109,3      | 111,8      | 99,4       | 106,0      | 80,0       | 88,4       | 102,7      | 104,0                                  |  |
| 11 Производња пића<br>Manufacture of beverages  | 98,1  | 94,5       | 104,5      | 113,2      | 126,8      | 93,4       | 75,9       | 119,8      | 90,9       | 125,6      | 47,6       | 68,9       | 93,8       | 105,6                                  |  |
| 13 Производња текстила<br>Manufacture of textiles   | 88,9  | 105,5      | 106,6      | 95,5       | 92,3       | 20,2       | 90,9       | 93,2       | 81,3       | 87,8       | 47,8       | 79,2       | 47,3       | 50,1                                   |  |
| 14 Производња одеће<br>Manufacture of wearing apparel   | 113,8 | 116,2      | 110,5      | 121,1      | 132,9      | 80,2       | 125,2      | 128,1      | 115,1      | 110,1      | 68,2       | 99,4       | 103,7      | 104,1                                  |  |
| 15 Производња коже и производа од<br>коже<br>Manufacture of leather and related<br>products   | 94,2  | 96,5       | 93,1       | 128,7      | 171,2      | 48,1       | 91,4       | 94,7       | 72,4       | 80,6       | 63,8       | 98,1       | 107,3      | 102,1                                  |  |
| 16 Прерада дрвета и производа од<br>дрвета и плуте, осим намјештаја;<br>производња предмета од сламе и<br>плетарских материјала<br>Manufacture of wood and of products of<br>wood and cork, except furniture;<br>manufacture of articles of straw and<br>plaiting materials | 91,4  | 92,6       | 131,5      | 104,7      | 86,0       | 79,0       | 90,4       | 92,7       | 98,5       | 96,1       | 78,7       | 102,3      | 104,1      | 112,3                                  |  |
| 17 Производња папира и производа од<br>папира<br>Manufacture of paper and paper<br>products   | 104,7 | 100,3      | 106,2      | 107,2      | 105,4      | 91,3       | 102,6      | 108,3      | 109,9      | 114,6      | 86,8       | 102,6      | 120,1      | 101,9                                  |  |

6.4. Изворни индекси индустријске производње по подручјима и областима КД

Original indices of industrial production by section and division of activity classification

(наставак/continued)

претходна година=100 / previous year=100

|   | 2025  | 2025       |            |            |            |            |            |            |            |            |            | 2026       |            |  |  |
|---|-------|------------|------------|------------|------------|------------|------------|------------|------------|------------|------------|------------|------------|--|--|
|   |       | апр<br>Apr | мај<br>May | јун<br>Jun | јул<br>Jul | авг<br>Aug | сеп<br>Sep | окт<br>Oct | нов<br>Nov | дец<br>Dec | јан<br>Jan | феб<br>Feb | мар<br>Mar | апр <sup>1)</sup><br>Apr <sup>1)</sup> |  |
| 18 Штампање и умножавање снимљених записа<br><i>Printing and reproduction of recorded media</i>   | 89,5  | 74,1       | 114,8      | 101,8      | 141,0      | 90,3       | 70,7       | 77,7       | 64,8       | 108,8      | 72,3       | 82,0       | 124,6      | 116,2                                  |  |
| 19 Производња кокса и рафинисаних нафтних производа<br><i>Manufacture of coke and refined petroleum products</i>  | 106,1 | 114,4      | 113,4      | 130,2      | 137,8      | 99,8       | 118,3      | 97,2       | 94,8       | 91,0       | 68,1       | 92,0       | 108,7      | 78,3                                   |  |
| 20 Производња хемикалија и хемијских производа<br><i>Manufacture of chemicals and chemical products</i>   | 101,2 | 104,0      | 100,5      | 116,1      | 129,9      | 71,5       | 95,6       | 102,0      | 98,0       | 88,4       | 70,3       | 81,2       | 93,9       | 96,3                                   |  |
| 21 Производња основних фармацеутских производа и фармацеутских препарата<br><i>Manufacture of basic pharmaceutical products and pharmaceutical preparations</i> | 110,5 | 96,0       | 128,4      | 124,7      | 107,4      | 118,5      | 78,9       | 74,4       | 163,3      | 109,3      | 87,1       | 76,7       | 105,4      | 62,3                                   |  |
| 22 Производња производа од гуме и пластичних маса<br><i>Manufacture of rubber and plastic products</i>  | 97,2  | 99,9       | 104,0      | 105,8      | 104,1      | 81,4       | 102,2      | 105,1      | 92,8       | 89,3       | 73,1       | 102,0      | 113,4      | 114,4                                  |  |
| 23 Производња осталих производа од неметалних минерала<br><i>Manufacture of other non-metallic mineral products</i>   | 95,1  | 101,5      | 106,6      | 101,3      | 109,6      | 104,7      | 110,2      | 121,8      | 87,6       | 90,0       | 28,0       | 62,6       | 75,1       | 103,6                                  |  |
| 24 Производња базних метала<br><i>Manufacture of basic metals</i>   | 68,5  | 70,4       | 68,6       | 52,8       | 72,9       | 40,3       | 62,4       | 84,3       | 74,2       | 58,9       | 75,0       | 102,4      | 109,5      | 96,1                                   |  |
| 25 Производња готових металних производа, осим машина и опреме<br><i>Manufacture of fabricated metal products, except machinery and equipment</i>               | 102,2 | 108,8      | 96,1       | 114,2      | 110,8      | 70,1       | 98,8       | 121,9      | 104,4      | 142,2      | 54,0       | 91,1       | 112,2      | 87,9                                   |  |
| 26 Производња рачунара, електронских и оптичких производа<br><i>Manufacture of computer, electronic and optical products</i>                                    | 46,9  | 21,8       | 23,6       | 38,9       | 11,1       | 97,1       | 40,5       | 26,6       | 24,7       | 154,4      | 67,3       | 48,9       | 27,5       | 22,0                                   |  |
| 27 Производња електричне опреме<br><i>Manufacture of electrical equipment</i>   | 61,4  | 71,5       | 59,9       | 58,8       | 71,9       | 47,0       | 56,9       | 72,4       | 67,6       | 58,7       | 76,7       | 89,6       | 82,5       | 80,6                                   |  |
| 28 Производња машина и опреме, д.н.<br><i>Manufacture of machinery and equipment, n.e.c.</i>  | 77,7  | 97,0       | 91,8       | 81,9       | 96,1       | 58,2       | 63,8       | 72,6       | 65,5       | 57,1       | 77,8       | 288,6      | 86,4       | 81,7                                   |  |
| 29 Производња моторних возила, приколица и полуприколица<br><i>Manufacture of motor vehicles, trailers and semi-trailers</i>                                    | 122,0 | 106,9      | 129,6      | 141,9      | 156,8      | 102,8      | 122,4      | 132,4      | 126,1      | 108,4      | 83,2       | 104,6      | 108,6      | 95,7                                   |  |
| 30 Производња осталих саобраћајних средстава<br><i>Manufacture of other transport equipment</i>   | 77,9  | 24,8       | 59,0       | 102,7      | 80,1       | 45,0       | 93,3       | 36,8       | 92,4       | 176,2      | 84,4       | 104,8      | 157,1      | 36,4                                   |  |
| 31 Производња намјештаја<br><i>Manufacture of furniture</i>   | 99,7  | 106,4      | 98,6       | 104,7      | 98,5       | 67,3       | 97,9       | 110,0      | 117,8      | 109,0      | 85,5       | 103,3      | 119,6      | 96,1                                   |  |
| 32 Остала прерађивачка индустрија<br><i>Other manufacturing</i>   | 87,2  | 163,3      | 106,3      | 44,2       | 109,4      | 106,3      | 136,7      | 50,6       | 38,2       | 2)         | 77,5       | 45,8       | 78,2       | 139,4                                  |  |
| 33 Поправка и инсталација машина и опреме<br><i>Repair and installation of machinery and equipment</i>  | 92,6  | 80,8       | 80,2       | 79,4       | 97,7       | 87,8       | 107,8      | 121,9      | 97,8       | 110,9      | 97,2       | 93,5       | 110,4      | 100,6                                  |  |
| D Производња и снабдијевање електричном енергијом, гасом, паром и климатизација<br><i>Electricity, gas, steam and air conditioning supply</i>                   | 99,7  | 96,2       | 57,5       | 84,1       | 86,6       | 101,0      | 95,9       | 108,3      | 105,8      | 121,0      | 116,5      | 92,4       | 111,8      | 71,6                                   |  |
| 35 Производња и снабдијевање електричном енергијом, гасом, паром и климатизација<br><i>Electricity, gas, steam and air conditioning supply</i>                  | 99,7  | 96,2       | 57,5       | 84,1       | 86,6       | 101,0      | 95,9       | 108,3      | 105,8      | 121,0      | 116,5      | 92,4       | 111,8      | 71,6                                   |  |

<sup>1)</sup> Претходни подаци / Preliminary data

<sup>2)</sup> Индекс већи од 300 / Index higher than 300

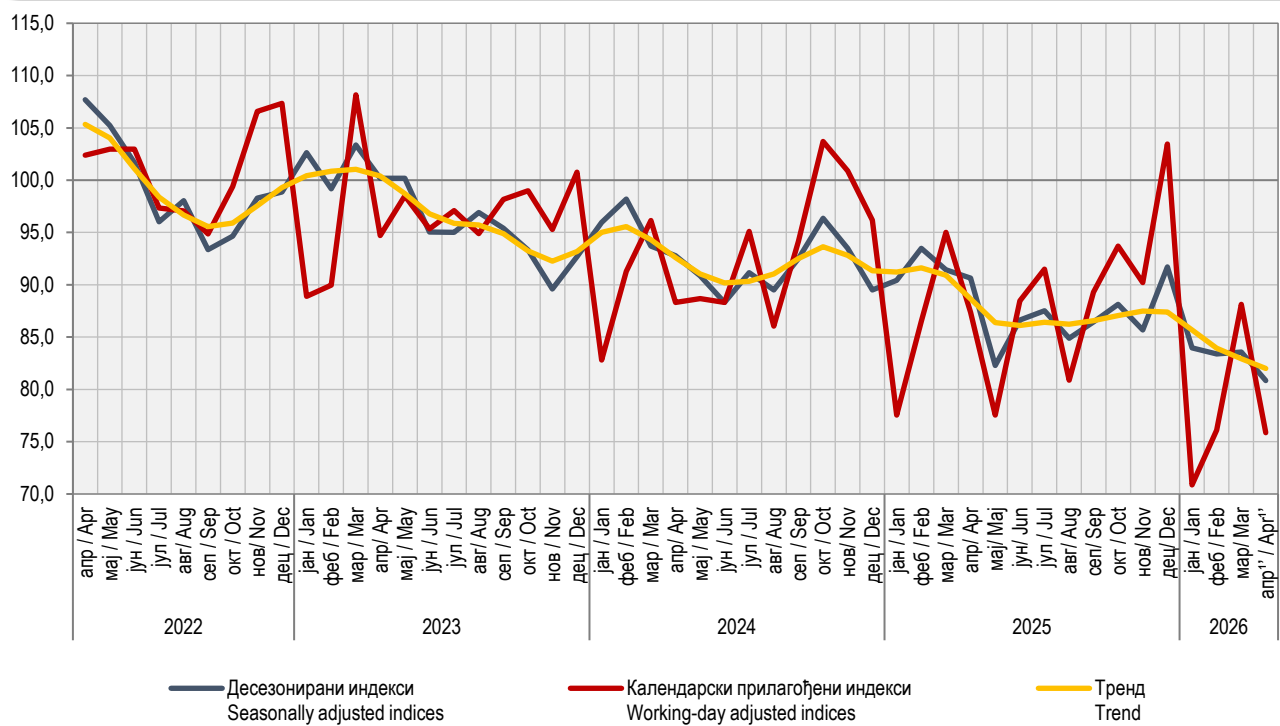
6.5. Десезонирани и календарски прилагођени индекси индустријске производње и тренд  
Seasonally and working-day adjusted indices of industrial production and trend

∅2021=100

|                                       | Изворни индекси<br>Original indices | Десезонирани индекси<br>Seasonally adjusted indices | Календарски прилагођени индекси<br>Working-day adjusted indices | Тренд<br>Trend |
|---------------------------------------|-------------------------------------|---|---|----------------|
| 2025                                  |                                     |   |   |                |
| апр / Apr                             | 87,4                                | 90,6  | 87,4  | 88,7           |
| мај / Maj                             | 77,6                                | 82,3  | 77,6  | 86,4           |
| јун / Jun                             | 88,5                                | 86,6  | 88,5  | 86,1           |
| јул / Jul                             | 91,5                                | 87,5  | 91,5  | 86,4           |
| авг / Aug                             | 80,9                                | 84,9  | 80,9  | 86,2           |
| сеп / Sep                             | 89,3                                | 86,4  | 89,3  | 86,6           |
| окт / Oct                             | 93,7                                | 88,1  | 93,7  | 87,1           |
| нов / Nov                             | 90,2                                | 85,7  | 90,2  | 87,5           |
| дец / Dec                             | 103,5                               | 91,7  | 103,5   | 87,4           |
| 2026                                  |                                     |   |   |                |
| јан / Jan                             | 70,9                                | 84,0  | 70,9  | 85,7           |
| феб / Feb                             | 76,1                                | 83,4  | 76,1  | 83,9           |
| мар / Mar                             | 88,1                                | 83,6  | 88,1  | 82,9           |
| апр <sup>1)</sup> / Apr <sup>1)</sup> | 75,9                                | 80,8  | 75,9  | 82,0           |

<sup>1)</sup> Претходни подаци / Preliminary data

Графикон 8. Индекси индустријске производње, ∅2021=100  
Graph 8. Indices of industrial production, ∅2021=100



<sup>1)</sup> Претходни подаци / Preliminary data

ЗАПОСЛЕНИ У ИНДУСТРИЈИ

Укупан број запослених у индустрији у априлу 2026. године у односу на просјечан мјесечни број запослених у 2025. години мањи је за 3,3%. У априлу 2026. године у односу на просјечан мјесечни број запослених у 2025. години у подручју *Производња и снабдијевање електричном енергијом, гасом, паром и климатизација* забиљежен је пад од 1,3%, у подручју *Прерађивачка индустрија* пад од 2,3% и у подручју *Вађење руда и камена* пад од 16,2%.

Индекси запослених у индустрији добијају се агрегирањем броја запослених радника крајем мјесеца према кадровској евиденцији предузећа укључујући раднике управе, као и помоћних радионица које врше услуге за сопствено предузеће. Нису обухваћени подаци о броју запослених у неиндустријским дјелатностима предузећа. Подаци обухватају и број запослених радника у јединицама које се баве индустријском производњом, а налазе се у саставу неиндустријских предузећа.

EMPLOYEES IN INDUSTRY

Number of employees in industry in April 2026, compared to the average monthly number of employees in 2025, was 3.3% lower. In the section *Electricity, gas, steam and air-conditioning supply* the number of employees in April 2026, compared to the average number of employees in 2025, decreased by 1.3%, in the section *Manufacturing* by 2.3% and in the section *Mining and quarrying* by 16.2%.

Indices of employees in industry are obtained through the aggregation of number of employees at the end of a month, according to the personnel records in enterprises, including employees who worked in management activities and in subsidiary workshops which provide services for their own enterprise, but excluding those who worked in non-industrial activities of enterprises. Number of employees in industrial units of non-industrial enterprises is also covered by these data.

6.6. Индекси запослених у индустрији по подручјима КД

Indices of employees in industry by sections of activity classification

претходна година=100 / previous year=100

|   | Укупно<br><i>Total</i> | Вађење руда и камена<br><i>Mining and quarrying</i> | Прерађивачка<br>индустрија<br><i>Manufacturing</i> | Производња и снабдијевање електричном<br>енергијом, гасом и паром и климатизација<br><i>Electricity, gas, steam and air conditioning<br/>supply</i> |
|---|------------------------|---|--|---|
| 2021  | 98,9                   | 99,2  | 99,9   | 92,3  |
| 2022  | 100,7                  | 100,3   | 100,9  | 99,5  |
| 2023  | 97,8                   | 101,8   | 96,8   | 102,1   |
| 2024  | 95,2                   | 100,1   | 93,8   | 101,3   |
| 2025  | 97,3                   | 97,8  | 96,8   | 100,2   |
| 2025  |                        |   |  |   |
| апр / <i>Apr</i>                            | 98,2                   | 98,2  | 97,9   | 100,4   |
| мај / <i>May</i>                            | 98,1                   | 98,5  | 97,7   | 100,2   |
| јун / <i>Jun</i>                            | 97,6                   | 98,4  | 97,1   | 100,2   |
| јул / <i>Jul</i>                            | 97,4                   | 98,5  | 96,8   | 99,9  |
| авг / <i>Aug</i>                            | 96,9                   | 98,3  | 96,3   | 99,8  |
| сеп / <i>Sep</i>                            | 96,8                   | 97,8  | 96,1   | 100,0   |
| окт / <i>Oct</i>                            | 96,5                   | 97,9  | 95,8   | 99,8  |
| нов / <i>Nov</i>                            | 96,0                   | 96,6  | 95,4   | 99,6  |
| дец / <i>Dec</i>                            | 95,7                   | 96,0  | 95,0   | 99,7  |
| 2026  |                        |   |  |   |
| јан / <i>Jan</i>                            | 98,3                   | 98,8  | 98,0   | 99,9  |
| феб / <i>Feb</i>                            | 98,2                   | 97,6  | 98,1   | 99,2  |
| мар / <i>Mar</i>                            | 98,3                   | 96,5  | 98,4   | 99,1  |
| апр <sup>1)</sup> / <i>Apr<sup>1)</sup></i> | 96,7                   | 83,8  | 97,7   | 98,7  |

<sup>1)</sup> Претходни подаци / Preliminary data



# ГРАЂЕВИНАРСТВО *CONSTRUCTION*



ИНДЕКСИ ПРОИЗВОДЊЕ У ГРАЂЕВИНАРСТВУ

Приказани подаци добијени су на основу Тромјесечног извјештаја грађевинарства (Т КПС ГРАЂ-21). Извјештај Т КПС ГРАЂ-21 подносе пословни субјекти чија је претежна дјелатност, према Класификацији дјелатности КД БиХ 2010, заснованој на Статистичкој класификацији дјелатности у ЕУ, NACE Rev.2, разврстана у подручје (F) *Грађевинарство*, као и грађевинске јединице у саставу неграђевинских пословних субјеката.

Индекси производње у грађевинарству заснивају се на извршеним ефективним часовима радника на градилиштима а према Методологији за краткорочне пословне статистике.

Пондери коришћени за израчунавање индекса производње у грађевинарству базирани су на вриједности извршених грађевинских радова.

Десезонирање је извршено програмским алатом „JDemetra+“ користећи TRAMO-SEATS методу на тромјесечној серији индекса (Ø2021=100), која почиње индексом за прво тромјесечје 2005. године.

Десезонирани индекси подразумевају да су подаци прилагођени за утицај сезоне и календарских дана. Календарски прилагођени индекси подразумевају да су подаци прилагођени за календарске дане.

Презентација и интерпретација индекса усклађена је са ЕУ прописима о краткорочним статистикама и препорукама о публикавању индекса производње у грађевинарству. У складу с тим, производња у грађевинарству се тумачи тромјесечном стопом промјене израчунатом из десезонираних индекса и годишњом стопом промјене израчунатом из календарски прилагођених индекса. Овим је омогућено поређење података за Републику Српску са подацима које публикује Евростат. Изворни индекси тј. индекси који нису десезонирани и календарски прилагођени, приказани су искључиво ради корисника података који су навикли на овакав начин приказивања, али се не тумаче.

7.1. Изворни индекси производње у грађевинарству<sup>1)</sup>

*Original indices of production in construction<sup>1)</sup>*

|                      | Структура<br>Structure | Индекси<br>Indices |                  |                   |
|----------------------|------------------------|--------------------|------------------|-------------------|
|                      |                        | I 2026<br>Ø 2024   | I 2026<br>I 2025 |                   |
| УКУПНО               | 100,0                  | 44,4               | 55,6             | TOTAL             |
| Објекти високоградње | 95,7                   | 94,8               | 96,4             | Buildings         |
| Објекти нискоградње  | 98,4                   | 94,4               | 101,6            | Civil engineering |

<sup>1)</sup> Индекс за грађевинарство укупно је композитни индекс који се изводи из индекса високоградње и нискоградње и њиховог учешћа (структуре) у укупној грађевинској активности у одређеном тромјесечју. / Index for total construction is a composite index derived from the indices of buildings and civil engineering and their share (structure) in the total construction activity in a quarter.

INDICES OF PRODUCTION IN CONSTRUCTION

Presented data were obtained through the Quarterly report on construction work (T KPS GRAD-21). T KPS GRAD-21 is submitted by business entities whose predominant activity, according to the Classification of Economic Activities KD BH 2010, which is based on the Statistical Classification of Economic Activities EU NACE Rev.2, is in the section Construction, as well as by construction units which are in composition of non-construction business entities.

Indices of production in construction are based on the performed effective hours worked on construction sites, in accordance with the Methodology of Short-Term Business Statistics.

Weights used for the calculation of indices of production in construction are based on the value of performed construction works.

Seasonal adjustment has been performed with a software tool "JDemetra+" using the TRAMO-SEATS method on the quarterly index series (Ø2021=100), which begins with the index for the first quarter of 2005.

Seasonally adjusted indices indicate that data are adjusted for both seasonal and working-day effects. Working day adjusted indices indicate that data are adjusted only for working-day effects.

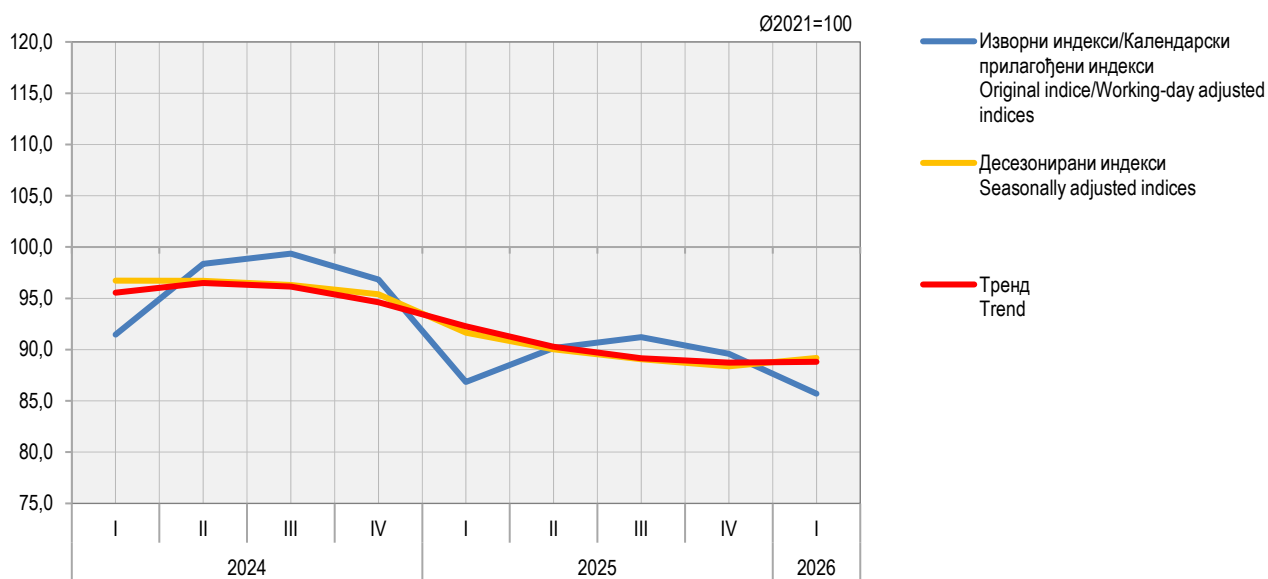
The presentation and interpretation of indices is harmonised with the EU regulations referring to short-term statistics and recommendations for the publishing of indices of production in construction. Accordingly, production in construction is interpreted through the quarterly change rate calculated on the basis of seasonally adjusted indices and the annual change rate calculated on the basis of working-day adjusted indices. This allows for the comparison of data for Republika Srpska with those published by EUROSTAT. Gross indices (indices which are not seasonally or working-day adjusted) are presented only because of users of data who are accustomed to this manner of presentation, but the data are not interpreted.

7.2. Тромјесечни индекси производње у грађевинарству  
Quarterly indices of production in construction

Ø2021=100

|      | Објекти високоградње<br>Buildings |  |   |                | Објекти нискоградње<br>Civil engineering |  |   |                |
|------|-----------------------------------|--|---|----------------|--|--|---|----------------|
|      | изворни<br>original               | десезонирани<br>seasonally<br>adjusted | календарски<br>прилагођени<br>working-day<br>adjusted | тренд<br>trend | изворни<br>original                      | десезонирани<br>seasonally<br>adjusted | календарски<br>прилагођени<br>working-day<br>adjusted | тренд<br>trend |
| 2024 |                                   |  |   |                |  |  |   |                |
| II   | 83,5                              | 82,2                                   | 83,5  | 82,4           | 109,6                                    | 110,0                                  | 109,6   | 102,6          |
| III  | 80,6                              | 81,0                                   | 80,6  | 81,7           | 113,5                                    | 109,1                                  | 113,5   | 102,4          |
| IV   | 81,1                              | 82,0                                   | 81,1  | 81,5           | 108,6                                    | 105,0                                  | 108,6   | 101,6          |
| 2025 |                                   |  |   |                |  |  |   |                |
| I    | 80,5                              | 81,6                                   | 80,5  | 81,2           | 91,6                                     | 98,6                                   | 91,6  | 100,5          |
| II   | 82,4                              | 80,6                                   | 82,4  | 80,7           | 96,0                                     | 96,9                                   | 96,0  | 99,5           |
| III  | 81,4                              | 80,4                                   | 81,4  | 80,0           | 98,6                                     | 95,1                                   | 98,6  | 98,7           |
| IV   | 76,1                              | 78,7                                   | 76,1  | 79,2           | 99,7                                     | 96,2                                   | 99,7  | 98,2           |
| 2026 |                                   |  |   |                |  |  |   |                |
| I    | 76,0                              | 78,4                                   | 76,0  | 78,6           | 93,0                                     | 98,9                                   | 93,0  | 97,8           |

Графикон 9. Индекси производње у грађевинарству  
Graph 9. Indices of production in construction



# СПОЉНА ТРГОВИНА *EXTERNAL TRADE*



## СПОЉНА ТРГОВИНА EXTERNAL TRADE

Укупан извоз Републике Српске у априлу 2026. године износио је 457 068 000 КМ, док је укупан увоз у истом мјесецу износио 677 723 000 КМ.

Извоз је у априлу 2026. године у односу на април 2025. године смањен за 2,0%, док је увоз повећан за 6,6%.

У априлу 2026. године у односу на април 2025. године, вриједност извезене робе у Кину већа за 277,4%, Словенију за 3,7% и Италију за 0,6%, док је вриједност извезене робе у Аустрију мања за 17,9%, Хрватску за 7,3%, Њемачку за 1,0% и Србију за 0,5%.

У истом мјесецу, вриједност увезене робе из Кине већа је за 29,4%, Италије за 26,1% и Њемачке за 3,0%, док је вриједност увезене робе из Аустрије мања за 16,7%, Србије за 10,3%, Хрватске за 9,8% и Словеније за 8,9%.

Извор података за статистику спољне трговине је Јединствена царинска исправа о извозу и увозу робе. Садржај царинске исправе представља међународни стандард и одговара потребама различитих корисника података. За прикупљање и контролу исправности јединствених царинских исправа одговорна је Управа за индиректно опорезивање БиХ.

Републички завод за статистику преузима од Управе за индиректно опорезивање БиХ контролисане јединствене царинске исправе које су припремљене за аутоматску обраду података и статистички их обрађује у складу са методолошким препорукама Евростата.

За потребе статистичког агрегираног приказивања и објављивања података о робној размијени са иностранством, користи се Класификација дјелатности, која је усклађена са европском NACE Rev. 2 класификацијом.

Мјесечни подаци текуће године су подложни промјенама до њиховог коначног годишњег објављивања.

Total export of Republika Srpska in April 2026 amounted to 457,068,000 BAM, while import in the same month amounted to 677,723,000 BAM.

Export in April 2026, compared to April 2025, decreased by 2.0%, while import increased by 6.6%.

In April 2026, compared to April 2025, the value of goods exported to China increased by 277.4%, to Slovenia by 3.7% and to Italy by 0.6%, while the value of goods exported to Austria decreased by 17.9%, to Croatia by 7.3%, to Germany by 1.0% and to Serbia by 0.5%.

In the same month, the value of goods imported from China increased by 29.4%, from Italy by 26.1% and from Germany by 3.0%, while the value of goods imported from Austria decreased by 16.7%, from Serbia by 10.3%, from Croatia by 9.8% and from Slovenia by 8.9%.

Source of data for external trade statistics is the Single Administrative Document on export and import of goods. The content of this document is an international standard and it is adjusted the needs of different users of data. The Indirect Taxation Authority is responsible for the collection and control of validity of single administrative documents.

The Republika Srpska Institute of Statistics takes over reviewed single administrative documents prepared for automatic data processing from the Indirect Taxation Authority, and performs further statistical analysis in accordance with the methodological recommendations of Eurostat.

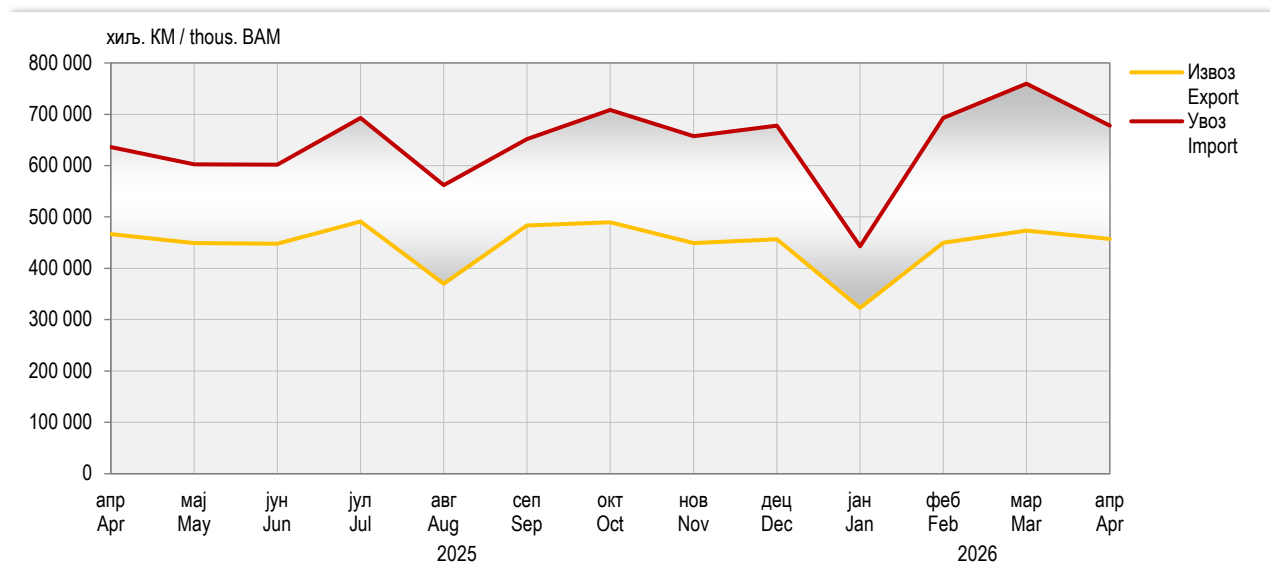
For the purpose of aggregated statistical presentation and publishing of data on external trade, the Classification of Activities, which is harmonised with the NACE rev. 2 Statistical Classification of Economic Activities in the European Community, is used.

Monthly data for the current year are prone to changes until the moment of their final annual publishing.

### 8.1. Биланс робне размијене са иностранством External trade balance

|           | Вриједност, хиљ. КМ<br>Value, thous. BAM |                | Салдо робне размијене,<br>хиљ. КМ<br>Balance of trade,<br>thous. BAM | Покривеност увоза<br>извозом, %<br>Coverage of import with<br>export, % |
|-----------|--|----------------|--|---|
|           | извоз<br>export                          | увоз<br>import |  |   |
| 2021      | 4 429 259                                | 5 580 523      | -1 151 264   | 79,4  |
| 2022      | 5 434 500                                | 7 178 274      | -1 743 774   | 75,7  |
| 2023      | 5 185 045                                | 7 040 142      | -1 855 097   | 73,6  |
| 2024      | 5 045 864                                | 7 339 444      | -2 293 580   | 68,7  |
| 2025      | 5 354 019                                | 7 628 358      | -2 274 339   | 70,2  |
| 2025      |  |                |  |   |
| апр / Apr | 466 462                                  | 635 925        | -169 463   | 73,4  |
| мај / May | 449 146                                  | 602 644        | -153 498   | 74,5  |
| јун / Jun | 448 065                                  | 602 147        | -154 082   | 74,4  |
| јул / Jul | 491 197                                  | 693 083        | -201 887   | 70,9  |
| авг / Aug | 370 020                                  | 561 707        | -191 687   | 65,9  |
| сеп / Sep | 483 197                                  | 651 987        | -168 790   | 74,1  |
| окт / Oct | 489 521                                  | 708 636        | -219 115   | 69,1  |
| нов / Nov | 449 330                                  | 657 633        | -208 302   | 68,3  |
| дец / Dec | 456 352                                  | 677 914        | -221 562   | 67,3  |
| 2026      |  |                |  |   |
| јан / Jan | 322 893                                  | 442 871        | -119 978   | 72,9  |
| феб / Feb | 449 879                                  | 692 719        | -242 839   | 64,9  |
| мар / Mar | 473 703                                  | 759 671        | -285 968   | 62,4  |
| апр / Apr | 457 068                                  | 677 723        | -220 655   | 67,4  |

Графикон 10. Извоз и увоз  
Graph 10. Export and import



8.2. Вриједност извоза и индекси према подручјима КД  
Value of export and indices by section of activity classification

|           | хиљ. КМ / thous. BAM |  |   |   |  |  |   |   |  |
|-----------|----------------------|--|---|---|--|--|---|---|--|
|           | Укупно<br>Total      | Пољопривреда,<br>шумарство и<br>риболов<br>Agriculture,<br>forestry and<br>fishing | Вађење<br>руда и<br>камена<br>Mining and<br>quarrying | Прерађивачка<br>индустрија<br>Manufacturing | Произ. и снабд.<br>ел. енергијом,<br>гасом, паром и<br>климатиз.<br>Electricity, gas,<br>steam and air<br>conditioning<br>supply | Снабд. водом;<br>каналлиз, управ.<br>отпадом и дјел.<br>санације жив. сред.<br>Water supply;<br>sewerage, waste<br>management and<br>remediation<br>activities | Информација и<br>комуникације<br>Information and<br>communication | Стручне, научне<br>и техничке<br>дјелатности<br>Professional,<br>scientific and<br>technical activities | Остало и<br>нераспоређено<br>Other and<br>unclassified |
| 2021      | 4 429 259            | 137 326  | 74 591  | 3 754 675                                   | 358 941  | 97 210   | 6 455   | 0   | 60   |
| 2022      | 5 434 500            | 152 815  | 109 360   | 4 596 961                                   | 455 475  | 110 986  | 8 789   | -   | 113  |
| 2023      | 5 185 045            | 148 958  | 123 526   | 4 261 854                                   | 540 245  | 105 347  | 5 055   | -   | 61   |
| 2024      | 5 045 864            | 146 010  | 144 318   | 4 272 436                                   | 390 112  | 89 578   | 3 359   | 0   | 51   |
| 2025      | 5 354 019            | 157 280  | 140 075   | 4 421 699                                   | 530 680  | 99 006   | 3 460   | 1 565   | 254  |
| 2025      |                      |  |   |   |  |  |   |   |  |
| апр / Apr | 466 462              | 11 285   | 6 594   | 385 406                                     | 54 111   | 8 564  | 502   | -   | -  |
| мај / May | 449 146              | 11 340   | 6 399   | 371 485                                     | 53 197   | 6 297  | 429   | -   | -  |
| јун / Jun | 448 065              | 14 359   | 6 802   | 387 491                                     | 29 975   | 9 038  | 337   | -   | 63   |
| јул / Jul | 491 197              | 14 973   | 19 595  | 404 193                                     | 45 165   | 7 089  | 181   | -   | 0  |
| авг / Aug | 370 020              | 13 195   | 14 797  | 296 564                                     | 38 957   | 6 382  | 126   | -   | -  |
| сеп / Sep | 483 197              | 16 677   | 9 949   | 400 724                                     | 46 541   | 9 096  | 170   | -   | 41   |
| окт / Oct | 489 521              | 15 209   | 9 553   | 413 264                                     | 41 898   | 9 407  | 185   | -   | 3  |
| нов / Nov | 449 330              | 15 937   | 13 848  | 365 191                                     | 44 372   | 9 622  | 360   | -   | -  |
| дец / Dec | 456 352              | 15 261   | 21 574  | 357 000                                     | 50 041   | 10 709   | 191   | 1 565   | 10   |
| 2026      |                      |  |   |   |  |  |   |   |  |
| јан / Jan | 322 893              | 7 569  | 15 610  | 250 025                                     | 42 624   | 6 975  | 92  | -   | -  |
| феб / Feb | 449 879              | 11 855   | 7 415   | 372 628                                     | 46 126   | 11 749   | 96  | -   | 10   |
| мар / Mar | 473 703              | 14 779   | 15 905  | 392 944                                     | 36 310   | 13 543   | 222   | -   | 0  |
| апр / Apr | 457 068              | 14 249   | 10 087  | 368 997                                     | 51 010   | 12 652   | 66  | -   | 6  |

8.2. Вриједност извоза и индекси према подручјима КД  
Value of export and indices by section of activity classification  
(наставак/continued)

хиљ. КМ / thous. BAM

|  | Укупно<br>Total | Пољопривреда,<br>шумарство и<br>риболов<br>Agriculture,<br>forestry and<br>fishing | Вађење<br>руда и<br>камена<br>Mining and<br>quarrying | Прерађивачка<br>индустрија<br>Manufacturing | Произ. и снабд.<br>ел. енергијом,<br>гасом, паром и<br>климатиз.<br>Electricity, gas,<br>steam and air<br>conditioning<br>supply | Снабд. водом,<br>канализ., управ.<br>отпадом и дјел.<br>санације жив. сред.<br>Water supply;<br>sewerage, waste<br>management and<br>remediation<br>activities | Информација и<br>комуникације<br>Information and<br>communication | Стручне, научне<br>и техничке<br>дјелатности<br>Professional,<br>scientific and<br>technical activities | Остало и<br>нераспоређено<br>Other and<br>unclassified |
|--|-----------------|--|---|---|--|--|---|---|--|
| Индекси – исти период претходне године = 100<br>Indices – same period of the previous year = 100 |                 |  |   |   |  |  |   |   |  |
| 2021   | 130,5           | 113,2  | 107,1   | 130,0                                       | 143,4  | 163,1  | 162,5   | 31,2  | 222,2  |
| 2022   | 122,7           | 111,3  | 146,6   | 122,4                                       | 126,9  | 114,2  | 136,2   | -   | 187,7  |
| 2023   | 95,4            | 97,5   | 113,0   | 92,7  | 118,6  | 94,9   | 57,5  | -   | 53,9   |
| 2024   | 97,3            | 98,0   | 116,8   | 100,2                                       | 72,2   | 85,0   | 66,4  | -   | 83,7   |
| 2025   | 106,1           | 107,7  | 97,1  | 103,5                                       | 136,0  | 110,5  | 103,0   | <sup>1)</sup>   | 497,7  |
| 2025   |                 |  |   |   |  |  |   |   |  |
| апр / Apr  | 99,0            | 89,7   | 31,2  | 96,8  | 177,6  | 104,1  | 179,3   | -   | -  |
| мај / May  | 116,5           | 103,1  | 96,9  | 108,1                                       | 314,9  | 85,7   | 290,6   | -   | -  |
| јун / Jun  | 108,8           | 129,7  | 89,3  | 107,7                                       | 114,5  | 125,0  | 209,2   | -   | 820,7  |
| јул / Jul  | 111,0           | 118,7  | 259,2   | 104,2                                       | 160,8  | 117,5  | 102,8   | -   | -  |
| авг / Aug  | 104,9           | 96,2   | 76,6  | 106,7                                       | 107,9  | 114,3  | 81,6  | -   | -  |
| сеп / Sep  | 106,7           | 123,4  | 62,5  | 106,2                                       | 120,8  | 129,1  | 35,1  | -   | 735,3  |
| окт / Oct  | 103,8           | 97,1   | 52,0  | 103,6                                       | 134,4  | 126,6  | 100,0   | -   | 10,1   |
| нов / Nov  | 98,0            | 124,4  | 79,4  | 95,6  | 117,3  | 120,4  | 155,3   | -   | -  |
| дец / Dec  | 109,5           | 135,9  | 284,9   | 103,4                                       | 114,9  | 122,0  | 88,2  | <sup>1)</sup>   | 267,4  |
| 2026   |                 |  |   |   |  |  |   |   |  |
| јан / Jan  | 91,7            | 101,3  | 145,7   | 85,7  | 115,0  | 134,4  | 48,1  | -   | -  |
| феб / Feb  | 103,4           | 125,7  | 63,3  | 104,5                                       | 95,4   | 142,1  | 17,7  | -   | 7,1  |
| мар / Mar  | 102,2           | 121,7  | 186,5   | 100,2                                       | 88,5   | 144,9  | 91,1  | -   | -  |
| апр / Apr  | 98,0            | 126,3  | 153,0   | 95,7  | 94,3   | 147,7  | 13,2  | -   | -  |

<sup>1)</sup> Индекс већи од 999 / Index higher than 999

8.3. Вриједност увоза и индекси према подручјима КД  
Value of import and indices by section of activity classification

хиљ. КМ / thous. BAM

|  | Укупно<br>Total | Пољопривреда,<br>шумарство и<br>риболов<br>Agriculture,<br>forestry and<br>fishing | Вађење<br>руда и<br>камена<br>Mining and<br>quarrying | Прерађивачка<br>индустрија<br>Manufacturing | Произ. и снабд.<br>ел. енергијом,<br>гасом, паром и<br>климатиз.<br>Electricity, gas,<br>steam and air<br>conditioning<br>supply | Снабд. водом,<br>канализ. управ.<br>отпадом и дјел.<br>санације жив. сред.<br>Water supply;<br>sewerage, waste<br>management and<br>remediation<br>activities | Информација и<br>комуникације<br>Information and<br>communication | Стручне, научне<br>и техничке<br>дјелатности<br>Professional,<br>scientific and<br>technical activities | Остало и<br>нераспоређено<br>Other and<br>unclassified |
|--|-----------------|--|---|---|--|---|---|---|--|
| 2021   | 5 580 523       | 218 248  | 72 613  | 5 170 135                                   | 95 078   | 3 518   | 20 671  | 188   | 70   |
| 2022   | 7 178 274       | 311 999  | 146 908   | 6 549 857                                   | 140 997  | 2 610   | 25 327  | 141   | 435  |
| 2023   | 7 040 142       | 282 911  | 96 747  | 6 611 030                                   | 21 357   | 3 141   | 24 735  | 95  | 127  |
| 2024   | 7 339 444       | 304 470  | 90 006  | 6 871 058                                   | 48 771   | 1 172   | 23 201  | 196   | 570  |
| 2025   | 7 628 358       | 366 910  | 110 481   | 6 921 804                                   | 205 526  | 1 950   | 21 581  | 72  | 33   |
| 2025   |                 |  |   |   |  |   |   |   |  |
| апр / Apr  | 635 925         | 27 547   | 6 691   | 589 433                                     | 9 448  | 116   | 2 682   | -   | 8  |
| мај / May  | 602 644         | 28 748   | 5 010   | 561 864                                     | 5 115  | 183   | 1 724   | 0   | 1  |
| јун / Jun  | 602 147         | 23 925   | 4 139   | 560 592                                     | 11 587   | 137   | 1 761   | 0   | 6  |
| јул / Jul  | 693 083         | 27 643   | 5 074   | 637 878                                     | 20 421   | 268   | 1 764   | 37  | 1  |
| авг / Aug  | 561 707         | 25 426   | 7 330   | 505 138                                     | 22 026   | 249   | 1 538   | 0   | 1  |
| сеп / Sep  | 651 987         | 33 714   | 9 256   | 602 258                                     | 4 920  | 221   | 1 616   | -   | 2  |
| окт / Oct  | 708 636         | 38 904   | 12 341  | 645 580                                     | 9 995  | 137   | 1 652   | 18  | 8  |
| нов / Nov  | 657 633         | 31 575   | 15 246  | 579 613                                     | 29 351   | 111   | 1 735   | -   | 1  |
| дец / Dec  | 677 914         | 33 557   | 21 534  | 593 393                                     | 27 408   | 152   | 1 868   | 0   | 1  |
| 2026   |                 |  |   |   |  |   |   |   |  |
| јан / Jan  | 442 871         | 21 724   | 17 188  | 385 393                                     | 17 619   | 39  | 845   | 31  | 32   |
| феб / Feb  | 692 719         | 46 282   | 16 732  | 611 230                                     | 15 962   | 697   | 1 814   | 0   | 1  |
| мар / Mar  | 759 671         | 38 475   | 11 913  | 693 008                                     | 13 975   | 426   | 1 875   | 0   | 0  |
| апр / Apr  | 677 723         | 31 653   | 10 372  | 627 505                                     | 5 821  | 269   | 2 087   | 0   | 16   |
| Индекси – исти период претходне године = 100<br>Indices – same period of the previous year = 100 |                 |  |   |   |  |   |   |   |  |
| 2021   | 124,8           | 112,0  | 162,0   | 124,0                                       | 224,6  | 170,5   | 110,3   | 58,4  | 103,3  |
| 2022   | 128,6           | 143,0  | 202,3   | 126,7                                       | 148,3  | 74,2  | 122,5   | 75,1  | 617,7  |
| 2023   | 98,1            | 90,7   | 65,9  | 100,9                                       | 15,1   | 120,4   | 97,7  | 67,3  | 29,2   |
| 2024   | 104,3           | 107,6  | 93,0  | 103,9                                       | 228,4  | 37,3  | 93,8  | 206,4   | 448,9  |
| 2025   | 103,9           | 120,5  | 122,7   | 100,7                                       | 421,4  | 166,4   | 93,0  | 36,5  | 5,9  |
| 2025   |                 |  |   |   |  |   |   |   |  |
| апр / Apr  | 96,9            | 104,4  | 82,3  | 95,6  | 422,2  | 239,4   | 117,6   | -   | 44,5   |
| мај / May  | 104,8           | 121,5  | 89,0  | 103,9                                       | 175,7  | 157,7   | 103,4   | <sup>1)</sup>   | 1,0  |
| јун / Jun  | 94,6            | 103,3  | 54,6  | 93,4  | 341,8  | 209,4   | 93,7  | 88,7  | 5,4  |
| јул / Jul  | 104,2           | 122,1  | 65,9  | 101,4                                       | 522,5  | 177,4   | 87,8  | 97,2  | 108,2  |
| авг / Aug  | 94,7            | 116,2  | 140,8   | 90,7  | 329,4  | 371,0   | 79,8  | 0,2   | 3,3  |
| сеп / Sep  | 104,1           | 129,3  | 137,3   | 102,7                                       | 94,0   | 497,2   | 121,3   | -   | 0,5  |
| окт / Oct  | 106,6           | 146,3  | 125,7   | 103,8                                       | 281,2  | 49,0  | 76,7  | 29,1  | 19,2   |
| нов / Nov  | 107,6           | 134,2  | 209,8   | 101,2                                       | 569,1  | 100,0   | 73,1  | -   | 141,0  |
| дец / Dec  | 108,1           | 141,6  | 252,8   | 102,1                                       | 233,9  | 231,2   | 88,4  | 2,8   | 1,6  |
| 2026   |                 |  |   |   |  |   |   |   |  |
| јан / Jan  | 89,1            | 85,9   | 234,6   | 85,7  | 128,2  | 134,2   | 64,2  | <sup>1)</sup>   | <sup>1)</sup>  |
| феб / Feb  | 109,5           | 115,8  | 209,6   | 108,4                                       | 84,8   | 498,1   | 99,2  | 0,3   | 29,6   |
| мар / Mar  | 107,5           | 125,7  | 139,3   | 109,6                                       | 42,8   | 206,7   | 89,4  | 40,7  | 10,0   |
| апр / Apr  | 106,6           | 114,9  | 155,0   | 106,5                                       | 61,6   | 232,5   | 77,8  | -   | 196,7  |

<sup>1)</sup> Индекс већи од 999 / Index higher than 999

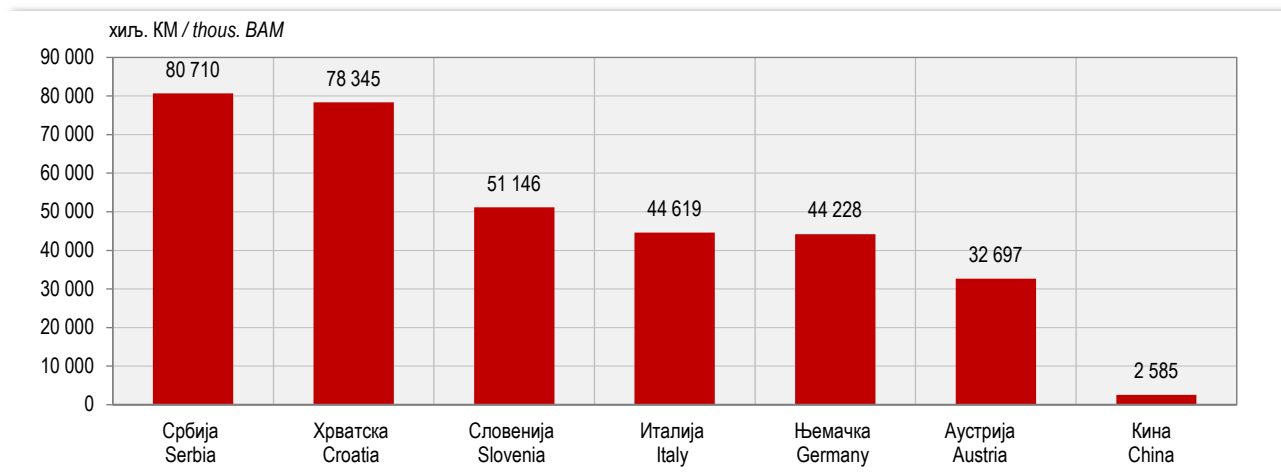
## СПОЉНА ТРГОВИНА EXTERNAL TRADE

### 8.4. Извоз по земљама најважнијим партнерима Export by main partner country

хиљ. КМ / thous. BAM

|  | Укупно<br>Total | Аустрија<br>Austria | Италија<br>Italy | Кина<br>China | Њемачка<br>Germany | Словенија<br>Slovenia | Србија<br>Serbia | Хрватска<br>Croatia | Остале земље<br>Other countries |
|--|-----------------|---------------------|------------------|---------------|--------------------|-----------------------|------------------|---------------------|---------------------------------|
| 2021   | 4 429 259       | 324 897             | 620 213          | 14 751        | 463 038            | 506 210               | 659 662          | 623 510             | 1 216 979                       |
| 2022   | 5 434 500       | 404 619             | 690 286          | 12 020        | 615 328            | 601 873               | 912 751          | 747 231             | 1 450 392                       |
| 2023   | 5 185 045       | 386 336             | 603 516          | 12 985        | 585 985            | 552 145               | 885 757          | 799 058             | 1 359 264                       |
| 2024   | 5 045 864       | 389 916             | 528 956          | 18 026        | 542 552            | 562 887               | 836 753          | 853 769             | 1 313 005                       |
| 2025   | 5 35 4019       | 404 930             | 524 221          | 11 798        | 529 685            | 580 892               | 935 773          | 942 748             | 1 423 972                       |
| 2025   |                 |                     |                  |               |                    |                       |                  |                     |                                 |
| апр / Apr  | 466 462         | 39 841              | 44 339           | 685           | 44 680             | 49 298                | 81 108           | 84 483              | 122 028                         |
| мај / May  | 449 146         | 36 427              | 44 365           | 556           | 44 794             | 48 333                | 81 876           | 72 030              | 120 766                         |
| јун / Jun  | 448 065         | 35 237              | 49 017           | 669           | 44 125             | 49 026                | 67 806           | 76 023              | 126 162                         |
| јул / Jul  | 491 197         | 35 142              | 54 765           | 2 292         | 41 849             | 54 403                | 85 666           | 92 616              | 124 464                         |
| авг / Aug  | 370 020         | 26 335              | 23 540           | 1 345         | 37 667             | 37 778                | 73 496           | 61 144              | 108 714                         |
| сеп / Sep  | 483 197         | 36 369              | 50 129           | 1 406         | 48 734             | 55 120                | 78 352           | 84 058              | 129 030                         |
| окт / Oct  | 489 521         | 36 137              | 54 756           | 883           | 49 086             | 56 554                | 80 908           | 83 127              | 128 070                         |
| нов / Nov  | 449 330         | 32 345              | 40 397           | 946           | 46 993             | 48 653                | 80 005           | 78 929              | 121 062                         |
| дец / Dec  | 456 352         | 26 006              | 40 454           | 1 137         | 42 891             | 46 091                | 104 658          | 80 006              | 115 109                         |
| 2026   |                 |                     |                  |               |                    |                       |                  |                     |                                 |
| јан / Jan  | 322 893         | 21 163              | 35 143           | 643           | 31 453             | 36 163                | 66 586           | 50 144              | 81 598                          |
| феб / Feb  | 449 879         | 33 216              | 45 848           | 1 689         | 50 250             | 52 451                | 84 823           | 73 631              | 107 972                         |
| мар / Mar  | 473 703         | 34 805              | 52 549           | 1 757         | 51 416             | 52 860                | 83 118           | 85 021              | 112 177                         |
| апр / Apr  | 457 068         | 32 697              | 44 619           | 2 585         | 44 228             | 51 146                | 80 710           | 78 345              | 122 738                         |
| Индекси – исти период претходне године = 100<br>Indices – same period of the previous year = 100 |                 |                     |                  |               |                    |                       |                  |                     |                                 |
| 2021   | 130,5           | 120,8               | 132,2            | 168,5         | 131,8              | 133,5                 | 142,7            | 129,4               | 125,2                           |
| 2022   | 122,7           | 124,5               | 111,3            | 81,5          | 132,9              | 118,9                 | 138,4            | 119,8               | 119,2                           |
| 2023   | 95,4            | 95,5                | 87,4             | 108,0         | 95,2               | 91,7                  | 97,0             | 106,9               | 93,7                            |
| 2024   | 97,3            | 100,9               | 87,6             | 138,8         | 92,6               | 101,9                 | 94,5             | 106,8               | 96,6                            |
| 2025   | 106,1           | 103,9               | 99,1             | 65,4          | 97,6               | 103,2                 | 111,8            | 110,4               | 108,5                           |
| 2025   |                 |                     |                  |               |                    |                       |                  |                     |                                 |
| апр / Apr  | 99,0            | 107,4               | 89,8             | 23,0          | 84,7               | 105,5                 | 92,1             | 104,5               | 107,9                           |
| мај / May  | 116,5           | 117,7               | 101,7            | 36,8          | 106,0              | 113,3                 | 136,9            | 116,9               | 117,1                           |
| јун / Jun  | 108,8           | 99,9                | 103,0            | 41,0          | 96,5               | 97,8                  | 109,8            | 112,1               | 123,7                           |
| јул / Jul  | 111,0           | 95,3                | 107,6            | 290,4         | 92,4               | 104,8                 | 130,4            | 117,5               | 110,9                           |
| авг / Aug  | 104,9           | 102,1               | 103,5            | 139,5         | 105,7              | 105,2                 | 101,5            | 96,3                | 113,5                           |
| сеп / Sep  | 106,7           | 108,2               | 104,5            | 142,4         | 104,9              | 102,3                 | 99,3             | 108,4               | 113,7                           |
| окт / Oct  | 103,8           | 97,4                | 112,3            | 68,0          | 96,5               | 108,0                 | 104,2            | 108,0               | 101,1                           |
| нов / Nov  | 98,0            | 91,9                | 85,2             | 103,7         | 101,7              | 95,0                  | 95,2             | 125,0               | 92,9                            |
| дец / Dec  | 109,5           | 91,3                | 112,2            | 121,0         | 115,6              | 101,6                 | 141,4            | 95,5                | 103,8                           |
| 2026   |                 |                     |                  |               |                    |                       |                  |                     |                                 |
| јан / Jan  | 91,7            | 74,3                | 99,3             | 116,8         | 88,4               | 96,7                  | 120,4            | 77,1                | 86,3                            |
| феб / Feb  | 103,4           | 91,4                | 109,2            | 314,1         | 111,6              | 113,4                 | 126,1            | 87,2                | 95,5                            |
| мар / Mar  | 102,2           | 96,0                | 116,5            | 222,1         | 106,6              | 101,7                 | 104,8            | 105,1               | 92,8                            |
| апр / Apr  | 98,0            | 82,1                | 100,6            | 377,4         | 99,0               | 103,7                 | 99,5             | 92,7                | 100,6                           |

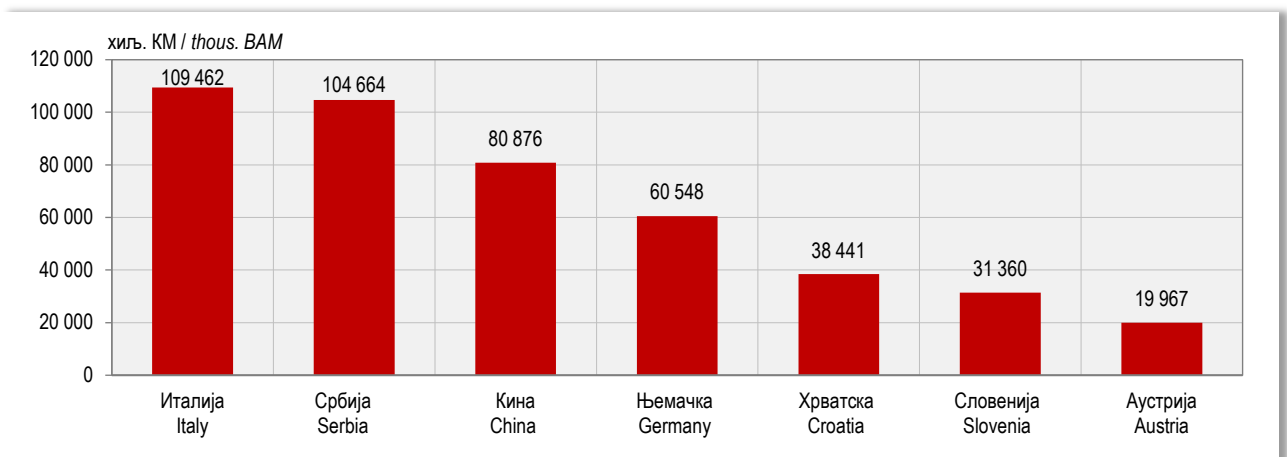
Графикон 11. Земље најважнији партнери у извозу, април 2026.  
Graph 11. Export by main partner country, April 2026



8.5. Увоз по земљама најважнијим партнерима  
Import by main partner country

|  | Укупно<br>Total | Аустрија<br>Austria | Италија<br>Italy | Кина<br>China | Њемачка<br>Germany | Словенија<br>Slovenia | Србија<br>Serbia | Хрватска<br>Croatia | Остале земље<br>Other countries |
|--|-----------------|---------------------|------------------|---------------|--------------------|-----------------------|------------------|---------------------|---------------------------------|
| 2021   | 5 580 523       | 193 931             | 833 367          | 445 456       | 509 998            | 382 497               | 1 038 521        | 325 716             | 1 851 037                       |
| 2022   | 7 178 274       | 253 566             | 1 177 158        | 598 701       | 582 671            | 442 604               | 1 227 563        | 426 386             | 2 469 626                       |
| 2023   | 7 040 142       | 244 789             | 1 118 759        | 683 766       | 663 640            | 396 259               | 1 135 239        | 406 981             | 2 390 709                       |
| 2024   | 7 339 444       | 251 240             | 1 108 974        | 664 898       | 713 927            | 404 876               | 1 210 425        | 408 473             | 2 576 632                       |
| 2025   | 7 628 358       | 258 707             | 1 071 641        | 751 761       | 680 875            | 379 264               | 1 378 226        | 513 580             | 2 594 303                       |
| 2025   |                 |                     |                  |               |                    |                       |                  |                     |                                 |
| апр / Apr  | 635 925         | 23 969              | 86 838           | 62 525        | 58 767             | 34 433                | 116 663          | 42 614              | 210 117                         |
| мај / May  | 602 644         | 20 664              | 86 147           | 51 280        | 58 199             | 33 245                | 102 206          | 39 184              | 211 719                         |
| јун / Jun  | 602 147         | 20 932              | 83 922           | 57 722        | 54 177             | 32 809                | 109 079          | 40 893              | 202 613                         |
| јул / Jul  | 693 083         | 22 398              | 103 571          | 70 148        | 63 235             | 36 392                | 121 836          | 54 295              | 221 208                         |
| авг / Aug  | 561 707         | 16 538              | 66 034           | 56 082        | 51 092             | 21 624                | 113 665          | 39 646              | 197 027                         |
| сеп / Sep  | 651 987         | 19 839              | 91 220           | 59 840        | 60 176             | 31 347                | 119 192          | 47 700              | 222 674                         |
| окт / Oct  | 708 636         | 23 031              | 107 929          | 76 913        | 60 885             | 31 953                | 126 199          | 56 172              | 225 555                         |
| нов / Nov  | 657 633         | 25 978              | 98 579           | 59 316        | 55 973             | 28 372                | 116 924          | 42 733              | 229 758                         |
| дец / Dec  | 677 914         | 20 017              | 92 434           | 75 154        | 54 749             | 29 139                | 119 430          | 36 383              | 250 608                         |
| 2026   |                 |                     |                  |               |                    |                       |                  |                     |                                 |
| јан / Jan  | 442 871         | 11 571              | 47 989           | 48 707        | 35 162             | 22 340                | 79 974           | 19 837              | 177 292                         |
| феб / Feb  | 692 719         | 24 367              | 90 095           | 85 587        | 61 568             | 32 195                | 104 304          | 45 591              | 249 012                         |
| мар / Mar  | 759 671         | 21 008              | 137 732          | 74 667        | 68 029             | 34 066                | 118 076          | 43 656              | 262 437                         |
| апр / Apr  | 677 723         | 19 967              | 109 462          | 80 876        | 60 548             | 31 360                | 104 664          | 38 441              | 232 406                         |
| Индекси – исти период претходне године = 100<br>Indices – same period of the previous year = 100 |                 |                     |                  |               |                    |                       |                  |                     |                                 |
| 2021   | 124,8           | 115,2               | 131,7            | 117,3         | 118,0              | 128,7                 | 122,7            | 130,0               | 126,3                           |
| 2022   | 128,6           | 130,8               | 141,3            | 134,4         | 114,2              | 115,7                 | 118,2            | 130,9               | 133,4                           |
| 2023   | 98,1            | 96,5                | 95,0             | 114,2         | 113,9              | 89,5                  | 92,5             | 95,4                | 96,8                            |
| 2024   | 104,3           | 102,6               | 99,1             | 97,2          | 107,6              | 102,2                 | 106,6            | 100,4               | 107,8                           |
| 2025   | 103,9           | 103,0               | 96,6             | 113,1         | 95,4               | 93,7                  | 113,9            | 125,7               | 100,7                           |
| 2025   |                 |                     |                  |               |                    |                       |                  |                     |                                 |
| апр / Apr  | 96,9            | 100,5               | 108,4            | 112,5         | 105,3              | 101,6                 | 110,8            | 110,1               | 80,0                            |
| мај / May  | 104,8           | 108,7               | 84,8             | 122,2         | 96,4               | 98,6                  | 113,1            | 112,4               | 109,6                           |
| јун / Jun  | 94,6            | 98,8                | 78,7             | 79,3          | 92,0               | 90,2                  | 110,6            | 120,7               | 97,3                            |
| јул / Jul  | 104,2           | 95,7                | 88,0             | 120,4         | 95,3               | 94,1                  | 116,2            | 148,6               | 100,7                           |
| авг / Aug  | 94,7            | 83,7                | 89,9             | 95,1          | 85,0               | 82,0                  | 104,8            | 141,9               | 90,4                            |
| сеп / Sep  | 104,1           | 95,5                | 102,0            | 113,9         | 102,8              | 85,6                  | 109,7            | 146,0               | 98,0                            |
| окт / Oct  | 106,6           | 97,5                | 107,0            | 121,4         | 96,0               | 82,2                  | 107,8            | 152,9               | 102,2                           |
| нов / Nov  | 107,6           | 123,4               | 108,5            | 104,0         | 93,0               | 86,0                  | 111,7            | 128,0               | 108,9                           |
| дец / Dec  | 108,1           | 99,1                | 102,4            | 118,5         | 90,2               | 96,8                  | 107,9            | 112,4               | 114,1                           |
| 2026   |                 |                     |                  |               |                    |                       |                  |                     |                                 |
| јан / Jan  | 89,1            | 60,0                | 67,5             | 89,7          | 85,9               | 80,2                  | 94,2             | 62,3                | 106,1                           |
| феб / Feb  | 109,5           | 110,3               | 99,3             | 145,1         | 100,3              | 97,7                  | 95,5             | 117,3               | 113,9                           |
| мар / Mar  | 107,5           | 87,6                | 147,8            | 107,5         | 111,0              | 87,0                  | 85,0             | 100,9               | 110,6                           |
| апр / Apr  | 106,6           | 83,3                | 126,1            | 129,4         | 103,0              | 91,1                  | 89,7             | 90,2                | 110,6                           |


Графикон 12. Земље најважнији партнери у увозу, април 2026.  
Graph 12. Import by main partner country, April 2026



...

# ДИСТРИБУТИВНА ТРГОВИНА

## *DISTRIBUTIVE TRADE*



Укупан промет у трговини на мало у априлу 2026. године у односу на просјек 2025. године већи је за 10,3%.

Промет у трговини на мало у неспецијализованим продавницама у априлу 2026. године у односу на просјек 2025. године већи је 5,4%, у трговини на мало у специјализованим продавницама у истом периоду је већи је за 11,0%, а у трговини на мало моторним горивима и мазивима већи је за 16,0%.

Подаци дати у овом Прегледу добијени су на основу Мјесечног извјештаја трговине на мало (ТРГ-1).

Методологија истраживања је у потпуности хармонизирана са оном која је прописана новом Регулацивом (ЕУ) бр. 2019/2152 Европског парламента и Вијећа о европским пословним статистикама и Имплементирајућим актом бр. 2020/1197 (у даљем тексту ЕБС регулатива) као и препорукама Еуростат-а за краткорочне пословне статистике.

Истраживањем су обухваћена предузећа из Статистичког пословног регистра у области 47 Класификације дјелатности и предузећа која су регистрована у другим дјелатностима, а обављају и дјелатност трговине на мало.

Промет је вриједност продатих роба и обављених услуга у току мјесеца, без обзира на то да ли су наплаћене или не. У промет није укључен порез на додатну вриједност (ПДВ).

Од јануара 2013. године, статистички подаци о промету трговине на мало, обрађују и исказују према Класификацији дјелатности КДБих 2010 која садржајно и структурно у потпуности одговара ЕУ класификацији NACE Rev.2.

Total retail trade turnover in April 2026, compared to the 2025 average, was 10.3% higher.

Turnover in retail trade in non-specialised stores in April 2026, compared to the 2025 average, was 5.4% higher. During the same period, turnover in retail trade in specialised stores was 11.0% higher and in retail trade of motor fuels and lubricants it was 16.0% higher.

Data in this Review were obtained through the Monthly Report on Retail Trade (TRG-1).

Survey methodology fully complies with the one prescribed by Regulation (EU) 2019/2152 of the European Parliament and of the Council on European business statistics and Implementing Regulation 2020/1197 (hereinafter EBS Regulation), as well as with Eurostat's recommendations for short-term statistics.

The survey covers all enterprises from the Statistical Business Register in the division 47 of the Classification of Economic Activities and enterprises registered within other activities which also perform retail trade activity.

Turnover refers to the value of goods sold and services performed during the month, regardless of whether those were paid for or not. Turnover does not include value added tax (VAT).

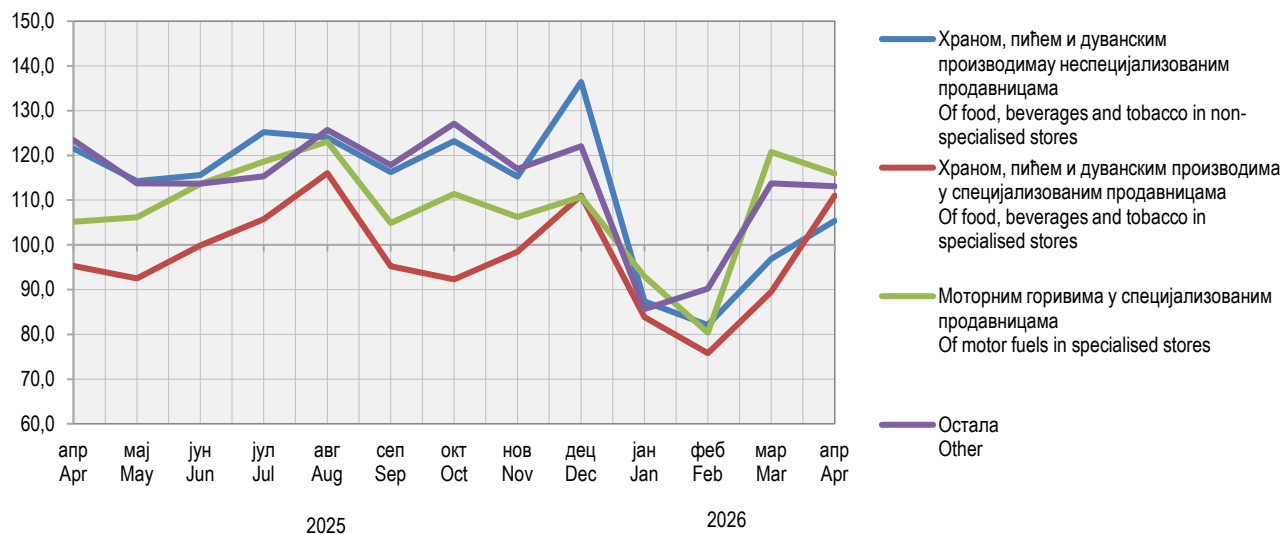
Starting from January 2013, data on turnover in retail trade have been collected, edited and published by section of activities in accordance with the Classification of Economic Activities KD BiH 2010, which is in its content and structure completely harmonised with EU Classification NACE Rev.2.

### 9.1. Индекси промета трговине на мало, у текућим цијенама Indices of turnover in retail trade, current prices

|   | Укупно<br>Total | Трговина на мало<br>Retail trade                                  |  |  |                 |
|---|-----------------|---|--|--|-----------------|
|   |                 | у неспецијализованим<br>продавницама<br>in non-specialised stores | храном, пићем и дуванским<br>производима у специјализованим<br>продавницама<br>of food, beverages and tobacco in<br>specialised stores | моторним горивима у<br>специјализованим<br>продавницама<br>of motor fuels in specialised<br>stores | остала<br>other |
| Претходна година = 100<br>Previous year = 100 |                 |   |  |  |                 |
| 2021  | 114,7           | 105,9   | 108,9  | 129,5  | 116,1           |
| 2022  | 126,9           | 127,0   | 119,9  | 135,3  | 121,4           |
| 2023  | 109,7           | 115,6   | 113,8  | 98,0   | 112,1           |
| 2024  | 110,0           | 119,2   | 103,5  | 103,4  | 104,6           |
| 2025  | 112,2           | 116,2   | 94,1   | 105,9  | 113,6           |
| ø2024=100                                     |                 |   |  |  |                 |
| 2025  |                 |   |  |  |                 |
| апр / Apr                                     | 117,4           | 121,5   | 95,3   | 105,2  | 123,4           |
| мај / May                                     | 111,4           | 114,3   | 92,5   | 106,2  | 113,7           |
| јун / Jun                                     | 113,9           | 115,6   | 99,9   | 113,6  | 113,6           |
| јул / Jul                                     | 119,9           | 125,2   | 105,7  | 118,6  | 115,3           |
| авг / Aug                                     | 124,0           | 124,0   | 116,0  | 123,1  | 125,7           |
| сеп / Sep                                     | 113,4           | 116,3   | 95,2   | 104,9  | 117,8           |
| окт / Oct                                     | 120,5           | 123,2   | 92,3   | 111,4  | 127,1           |
| нов / Nov                                     | 113,1           | 115,2   | 98,4   | 106,2  | 117,0           |
| дец / Dec                                     | 125,2           | 136,4   | 111,0  | 110,8  | 122,1           |
| ø2025=100                                     |                 |   |  |  |                 |
| 2026  |                 |   |  |  |                 |
| јан / Jan                                     | 87,9            | 87,4  | 83,8   | 92,9   | 85,6            |
| феб / Feb                                     | 84,1            | 82,1  | 75,8   | 80,4   | 90,2            |
| мар / Mar                                     | 107,0           | 96,9  | 89,5   | 120,7  | 113,7           |
| апр / Apr                                     | 110,3           | 105,4   | 111,0  | 116,0  | 113,1           |

## ДИСТРИБУТИВНА ТРГОВИНА DISTRIBUTIVE TRADE

Графикон 13. Индекси промета у трговини на мало, претходна година = 100  
Graph 13. Indices of turnover in retail trade, previous year = 100



УГОСТИТЕЛСТВО  
*HOTELS AND RESTAURANTS*



## УГОСТИТЕЉСТВО HOTELS AND RESTAURANTS

Промет у Републици Српској у првом тромјесечју 2026. године у односу на исти период претходне године већи је за 6,0%, у односу на четврто тромјесечје 2025. године већи је за 0,7%, у односу на просјек 2025. године мањи је за 1,8%, а у односу на просјек 2010. године већи је за 201,6%.

*Turnover in Republika Srpska in the first quarter of 2026, compared to the same period of the previous year, was 6.0% higher, while compared to the fourth quarter of 2025 it was 0.7% higher. Compared to the 2025 average, turnover was 1.8% lower and compared to the 2010 average it was 201.6% higher.*

Подаци су добијени на основу Тромјесечног извјештаја услужних дјелатности (К КПС УСЛ-1) који се од 2015. године спроводи методом узорка. Методологија за истраживање заснива се на Уредби о краткорочним статистикама ЕУ-а бр. 1165/98. Истраживањем су обухваћена предузећа из Статистичког пословног регистра у области 55 и 56 Класификације дјелатности и предузећа која су регистрована у другим дјелатностима, а обављају и дјелатност угоститељства.

*Data were obtained through the Quarterly report on service activities (K KPS USL-1), which has been carried out using the sample method since 2015. Survey methodology is based on the Short-term statistics Regulation EU No.1165/98. The survey covers enterprises from the Statistical Business Register, in the divisions 55 and 56 of the Classification of Economic Activities, as well as enterprises registered in other activities which perform catering activity.*

Промет је вриједност продатих роба и обављених услуга у току тромјесечја, без обзира на то да ли су наплаћене или не. У промет није укључен порез на додатну вриједност (ПДВ).

*Turnover is value of goods sold and services performed during a quarter, regardless of these being paid for or not. Turnover does not include Value Added Tax (VAT).*

Подацима нису обухваћени предузетници.

*Entrepreneurs are not covered by the data.*

### 10.1. Индекси промета по областима

*Turnover indices by division*

|  | УКУПНО<br>TOTAL | 55 Смјештај<br>55 Accommodation | 56 Дјелатности припреме и<br>послуживања хране и пића<br>56 Food and beverage service activities |
|--|-----------------|---------------------------------|--|
| Исти период претходне године = 100<br>Same period of the previous year = 100 |                 |                                 |  |
| 2021   | 148,5           | 149,9                           | 147,4  |
| 2022   | 120,4           | 122,8                           | 118,3  |
| 2023   | 109,3           | 104,0                           | 114,0  |
| 2024   | 119,7           | 106,4                           | 130,6  |
| 2025   | 98,8            | 94,7                            | 101,5  |
| 2024   |                 |                                 |  |
| II   | 127,8           | 105,3                           | 147,4  |
| III  | 117,2           | 110,8                           | 121,8  |
| IV   | 116,3           | 113,5                           | 118,2  |
| 2025   |                 |                                 |  |
| I  | 103,1           | 104,1                           | 102,4  |
| II   | 97,3            | 93,5                            | 99,7   |
| III  | 95,6            | 88,1                            | 100,4  |
| IV   | 100,1           | 94,0                            | 104,2  |
| 2026   |                 |                                 |  |
| I  | 106,0           | 110,8                           | 102,3  |

ТУРИЗАМ  
*TOURISM*



У априлу 2026. године остварено је 44 013 долазака туриста, што је у односу на март 2026. године више за 29,0% и 101 763 ноћења туриста, што је у односу на март 2026. године више за 18,0%.

Број долазака туриста у априлу 2026. године у односу на исти мјесец претходне године већи је за 9,2%, а број ноћења већи је за 9,7%.

У априлу 2026. године Република Српска је располагала са 13 156 сталних лежаја

Подаци у овом Прегледу прикупљени су Мјесечним извјештајем о туристима и ноћењима (ТУ–11), којег достављају угоститељска и друга предузећа, пословни субјекти и организације које пружају услуге смјештаја гостима.

Извори података за састављање извјештаја ТУ–11 су књиге гостију, које воде објекти који пружају услуге смјештаја гостима. Подацима је обухваћен број долазака и остварени број ноћења туриста, а не број туриста.

Туристом се сматра свако лице које путује у неко мјесто изван свог пребивалишта и проведе најмање једну ноћ у угоститељском или неком другом објекту за смјештај гостију, а мотиви боравка могу бити: одмор, послови (конгреси, сајмови и изложбе, мисије међународних организација и сл.), здравље, учествовање у спортским догађајима и сл.

Од јануара 2013. године, објекти за смјештај у бањским мјестима у којима особе бораве ради медицинске рехабилитације, приказују доласке и ноћења само за особе које саме носе накнаду за тај боравак.

There were 44,013 tourist arrivals in April 2026, which was 29.0% higher compared to the number of tourist arrivals realised in March 2026, and 101,763 nights, which was 18.0% higher compared to March 2026.

Number of tourist arrivals in April 2026 was 9.2% higher compared to the same month of the previous year, while number of tourist nights was 9.7% higher.

In April 2026, Republika Srpska had the capacity of 13,156 permanent beds.

Data in this Review were obtained through the Monthly report on tourists and nights (TU–11), provided by hotel and restaurant enterprises and other enterprises, business entities and organisations that provide services of guests' accommodation.

Guest books maintained by establishments that provide services of guests' accommodation are the main source of data for the report TU–11. These data cover number of tourist arrivals and nights, but not number of tourists.

A tourist is any person travelling to a place other than that of his/her usual place of residence and spending at least one night in a hotel and restaurant establishment or some other accommodation establishment, and whose main purpose of visit may be one of the following: holiday, business (congresses, fairs and expositions, missions of international organisations etc.), health, participation in sports events, etc.

Since January 2013, facilities for accommodation in spa resorts, where people stay for medical rehabilitation, only present arrivals and nights for persons who pay for the stay themselves.

#### 11.1. Доласци и ноћења туриста и индекси Tourist arrivals and nights and indices

|           | Доласци туриста<br>Tourist arrivals |                    |                   | Ноћења туриста<br>Tourist nights |                    |                   |
|-----------|-------------------------------------|--------------------|-------------------|----------------------------------|--------------------|-------------------|
|           | укупно<br>total                     | домаћи<br>domestic | страни<br>foreign | укупно<br>total                  | домаћи<br>domestic | страни<br>foreign |
| 2021      | 295 038                             | 175 763            | 119 275           | 748 275                          | 478 830            | 269 445           |
| 2022      | 439 781                             | 217 634            | 222 147           | 1 036 569                        | 547 534            | 489 035           |
| 2023      | 481 041                             | 200 976            | 280 065           | 1 112 306                        | 480 729            | 631 577           |
| 2024      | 493 257                             | 190 289            | 302 968           | 1 176 689                        | 479 654            | 697 035           |
| 2025      | 514 740                             | 206 133            | 308 607           | 1 207 068                        | 517 384            | 689 684           |
| 2025      |                                     |                    |                   |                                  |                    |                   |
| апр / Apr | 40 319                              | 16 799             | 23 520            | 92 754                           | 39 745             | 53 009            |
| мај / May | 52 322                              | 19 875             | 32 447            | 116 767                          | 53 101             | 63 666            |
| јун / Jun | 52 201                              | 21 504             | 30 697            | 116 161                          | 58 064             | 58 097            |
| јул / Jul | 47 917                              | 15 759             | 32 158            | 111 507                          | 49 333             | 62 174            |
| авг / Aug | 57 168                              | 19 935             | 37 233            | 127 608                          | 55 392             | 72 216            |
| сеп / Sep | 49 282                              | 20 010             | 29 272            | 106 463                          | 51 679             | 54 784            |
| окт / Oct | 49 087                              | 20 168             | 28 919            | 111 108                          | 49 192             | 61 916            |
| нов / Nov | 35 591                              | 17 838             | 17 753            | 85 925                           | 41 313             | 44 612            |
| дец / Dec | 36 796                              | 16 805             | 19 991            | 81 809                           | 35 174             | 46 635            |
| 2026      |                                     |                    |                   |                                  |                    |                   |
| јан / Jan | 30 253                              | 11 061             | 19 192            | 94 092                           | 27 637             | 66 455            |
| феб / Feb | 34 029                              | 13 160             | 20 869            | 97 581                           | 28 997             | 68 584            |
| мар / Mar | 34 107                              | 14 650             | 19 457            | 86 222                           | 32 856             | 53 366            |
| апр / Apr | 44 013                              | 17 623             | 26 390            | 101 763                          | 42 980             | 58 783            |

11.1. Доласци и ноћења туриста и индекси

Tourist arrivals and nights and indices

(наставак/continued)

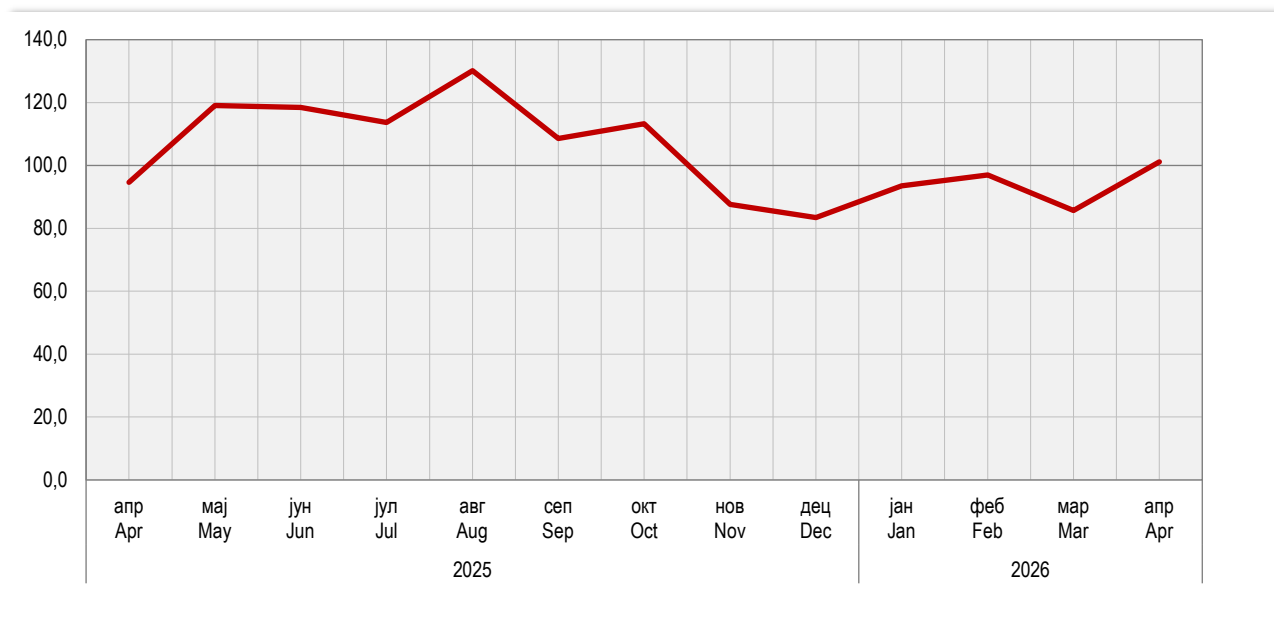
|  | Доласци туриста<br>Tourist arrivals |                    |                   | Ноћења туриста<br>Tourist nights |                    |                   |
|--|-------------------------------------|--------------------|-------------------|----------------------------------|--------------------|-------------------|
|  | укупно<br>total                     | домаћи<br>domestic | страни<br>foreign | укупно<br>total                  | домаћи<br>domestic | страни<br>foreign |
| Индекси – исти период претходне године = 100<br>Indices – same period of the previous year = 100 |                                     |                    |                   |                                  |                    |                   |
| 2021   | 155,1                               | 141,8              | 179,9             | 140,8                            | 142,7              | 137,6             |
| 2022   | 149,1                               | 123,8              | 186,2             | 138,5                            | 114,3              | 181,5             |
| 2023   | 109,4                               | 92,3               | 126,1             | 107,3                            | 87,8               | 129,1             |
| 2024   | 102,5                               | 94,7               | 108,2             | 105,8                            | 99,8               | 110,4             |
| 2025   | 104,4                               | 108,3              | 101,9             | 102,6                            | 107,9              | 98,9              |
| 2025   |                                     |                    |                   |                                  |                    |                   |
| апр / Apr  | 102,3                               | 108,4              | 98,3              | 95,5                             | 100,7              | 91,9              |
| мај / May  | 106,5                               | 104,0              | 108,1             | 102,9                            | 108,3              | 98,9              |
| јун / Jun  | 110,8                               | 121,4              | 104,4             | 113,4                            | 122,7              | 105,4             |
| јул / Jul  | 101,8                               | 104,0              | 100,8             | 100,7                            | 107,0              | 96,3              |
| авг / Aug  | 107,5                               | 111,9              | 105,2             | 99,4                             | 105,4              | 95,3              |
| сеп / Sep  | 99,9                                | 117,3              | 90,6              | 98,6                             | 114,1              | 87,3              |
| окт / Oct  | 106,9                               | 125,8              | 96,7              | 107,7                            | 118,7              | 100,4             |
| нов / Nov  | 102,2                               | 112,7              | 93,4              | 104,5                            | 116,9              | 95,2              |
| дец / Dec  | 103,1                               | 101,0              | 104,9             | 101,1                            | 102,5              | 100,0             |
| 2026   |                                     |                    |                   |                                  |                    |                   |
| јан / Jan  | 107,4                               | 105,8              | 108,2             | 111,1                            | 105,8              | 113,5             |
| феб / Feb  | 101,2                               | 100,7              | 101,6             | 109,4                            | 109,9              | 109,2             |
| мар / Mar  | 105,7                               | 105,2              | 106,1             | 103,8                            | 103,1              | 104,2             |
| апр / Apr  | 109,2                               | 104,9              | 112,2             | 109,7                            | 108,1              | 110,9             |

Графикон 14. Индекси ноћења туриста, укупно

Graph 14. Tourist night indices, total

2025. година/year, ∅2024=100

2026. година/year, ∅2025=100



...

**САОБРАЋАЈ И БЕЗЕ**  
*TRANSPORT AND COMMUNICATIONS*



Количина робе превезене у првом тромјесечју 2026. године у односу на исти период претходне године мања је за 1,7%. У истом периоду, пређени пут теретних возила већи је за 5,5%, а обим рада, исказан у тонским километрима, мањи је за 0,5%.

Број превезених путника у друмском саобраћају мањи је за 3,8% у односу на исти период претходне године. Пређени километри аутобуса већи су за 3,0%, док је обим рада исказан у путничким километрима мањи за 12,0%.

У градско-приградском саобраћају, у периоду јануар-март 2026. године, у односу на исти период претходне године, укупни пређени пут аутобуса мањи је за 2,6%, а број превезених путника мањи је за 17,0%.

У жељезничком саобраћају, у првом тромјесечју 2026. године, обим превезене робе мањи је за 28,4% у односу на исти период претходне године, а обим рада, мјерен оствареним тонским километрима, мањи је за 15,9%. Број превезених путника у жељезничком саобраћају мањи је за 56,2%, а број остварених путничких километара мањи је за 53,0% у односу на прво тромјесечје 2025. године.

Промет на аеродромима Републике Српске у првом тромјесечју 2025. године биљежи пад у односу на исти период претходне године. Број летова авиона мањи је за 29,1%, док је број превезених путника у односу на исти период претходне године мањи за 0,3%. Број летова авиона у власништву страних авио-компанија мањи је за 10,7%, док је број путника страних авиона већи за 0,7% у односу на прво тромјесечје 2025. године.

У првом тромјесечју 2026. године забиљежен је раст обима поштанског саобраћаја. Број писмоносних пошиљки у првом тромјесечју 2026. године већи је за 1,4% у односу на исти период претходне године. Број пакетских пошиљки већи је за 8,7%, док је број телеграма мањи за 16,9% у односу на прво тромјесечје прошле године.

Подаци о превозу робе и путника прикупљају се Тромјесечним извјештајем о друмском превозу робе и путничком и градском саобраћају (СА/Т-11) од предузећа која се баве превозом робе и путника у унутрашњем и међународном превозу.

Није обухваћен превоз робе и путника који предузећа, својим превозним средствима, обављају за сопствене потребе.

Подаци о превезеним путницима и роби у жељезничком саобраћају добијени су на основу Тромјесечног извјештаја жељезничког саобраћаја (СЖ/Т-11) који доставља "Жељезнице Републике Српске", а.д.

Подаци о поштанском саобраћају добијени су на основу Тромјесечног извјештаја ПТТ промета (ПТТ/Т-11) које доставља "Предузеће за поштански саобраћај Републике Српске", а.д.

Подаци о промету на аеродромима Републике Српске добијени су на основу Тромјесечног извјештаја о промету на аеродромима (СВ/Т-21) које доставља "Аеродроми Републике Српске".

*Amount of transported goods in the first quarter of 2026, compared to the same period of the previous year, decreased by 1.7%. During the same period, kilometres covered by freight road vehicles were 5.5% higher, while amount of work measured by tonne kilometres was 0.5% lower.*

*Within the road passenger transport activities, number of transported passengers was 3.8% lower compared to the same period of the previous year. Bus kilometres covered were 3.0% higher, while amount of work measured by passenger kilometres was 12.0% lower.*

*In municipal transport, in the period January-March 2026, compared to the same period of the previous year, bus-kilometres covered were 2.6% lower and number of passengers carried was 17.0% lower.*

*In railway transport, in the first quarter of 2026, amount of transported goods was 28.4% lower in comparison with the same period of the previous year, while amount of work, measured by tonne kilometres, decreased by 15.9%. Number of transported passengers in railway transport was 56.2% lower, while realised passenger kilometres were 53.0% lower compared to the first quarter of 2025.*

*A decrease was recorded in traffic at airports of Republika Srpska in the first quarter of 2026 in comparison with the same period of the previous year. Number of aircraft flights was 29.1% lower, while number of passengers transported by aircrafts recorded a slight decrease in comparison with the same period of the previous year, being 0.3% lower. The number of flights by foreign-owned airlines was 10.7% lower, while the number of passengers on foreign aircrafts was 0.7% higher compared to the first quarter of 2025.*

*In the first quarter of 2026, an increase was recorded in the volume of postal traffic. Compared to the same period of the previous year, the number of letter-post items increased by 1.4% in the first quarter of 2026. During the same period, the number of parcels increased by 8.7%, while the number of telegrams decreased by 15.9%.*

*The goods and passenger transport data were obtained through the Quarterly report on goods transport and road and municipal passenger transport (SA/T-11), submitted by enterprises performing transport of goods and passengers in domestic and international transport.*

*Transport of goods and passengers performed by enterprises for their own needs using their own vehicles is not included.*

*Data on transported passengers and goods in railway transport were obtained through the Quarterly report on railway transport (SŽ/T-11) submitted by the enterprise "Željeznice Republike Srpske", JSC.*

*Data on postal activities were obtained through the Quarterly report on postal traffic (PTT/T-11), submitted by the enterprise "Preduzeće za poštanski saobraćaj Republike Srpske", JSC.*

*Data on traffic at airports of Republika Srpska were obtained through the Quarterly report on traffic at airports (SV/T-21), submitted by the enterprise "Aerodromi Republike Srpske".*

## САОБРАЋАЈ И ВЕЗЕ TRANSPORT AND COMMUNICATIONS

### 12.1. Превезени путници и путнички километри по гранама\* Transported passengers and passenger kilometres by branch\*

|  | Превезени путници<br>Transported passengers                   |  |  |  | Путнички километри<br>Passenger kilometres                 |   |   |
|--|---|--|--|--|--|---|---|
|  | жељезничким<br>превозом, хиљ.<br>railway transport,<br>thous. | друмским<br>превозом, хиљ.<br>road transport, thous. | градским превозом,<br>хиљ.<br>municipal transport,<br>thous. | ваздушним<br>превозом<br>air transport | жељезничким<br>превозом, хиљ.<br>railway transport, thous. | друмским<br>превозом, мил.<br>road transport, mill. | градским<br>превозом<br>municipal transport |
| 2021   | 60  | 2 533  | 12 412   | 139 898                                | 3 186  | 236   | -   |
| 2022   | 82  | 2 768  | 12 755   | 343 008                                | 4 188  | 330   | -   |
| 2023   | 89  | 2 709  | 12 900   | 460 730                                | 4 394  | 261   | -   |
| 2024   | 79  | 2 896  | 12 784   | 399 081                                | 3 883  | 265   | -   |
| 2025   | 62  | 2 951  | 10 631   | 484 062                                | 3 207  | 283   | -   |
| 2024   |   |  |  |  |  |   |   |
| II   | 20  | 696  | 3 279  | 114 275                                | 1 012  | 68  | -   |
| III  | 18  | 862  | 2 790  | 122 453                                | 900  | 70  | -   |
| IV   | 21  | 678  | 3 495  | 102 085                                | 973  | 67  | -   |
| 2025   |   |  |  |  |  |   |   |
| I  | 16  | 711  | 2 953  | 88 653                                 | 793  | 64  | -   |
| II   | 18  | 761  | 2 775  | 137 515                                | 932  | 74  | -   |
| III  | 15  | 744  | 2 304  | 142 894                                | 788  | 77  | -   |
| IV   | 13  | 735  | 2 599  | 115 000                                | 694  | 68  | -   |
| 2026   |   |  |  |  |  |   |   |
| I  | 7   | 684  | 2 451  | 88 363                                 | 373  | 56  | -   |
| Индекси – исти период претходне године = 100<br>Indices – same period of the previous year = 100 |   |  |  |  |  |   |   |
| 2021   | 103,4   | 111,3  | 110,7  | 318,2                                  | 78,1   | 133,5   | -   |
| 2022   | 136,7   | 109,2  | 102,7  | 245,2                                  | 131,5  | 139,8   | -   |
| 2023   | 108,5   | 97,9   | 101,1  | 134,3                                  | 104,9  | 79,1  | -   |
| 2024   | 88,8  | 106,9  | 99,1   | 86,6                                   | 88,4   | 101,5   | -   |
| 2025   | 78,5  | 101,9  | 83,2   | 121,3                                  | 82,6   | 106,8   | -   |
| 2024   |   |  |  |  |  |   |   |
| II   | 87,0  | 103,4  | 99,7   | 83,6                                   | 84,9   | 107,9   | -   |
| III  | 81,8  | 117,9  | 101,1  | 82,6                                   | 78,1   | 92,1  | -   |
| IV   | 87,5  | 91,4   | 97,6   | 123,7                                  | 89,3   | 101,5   | -   |
| 2025   |   |  |  |  |  |   |   |
| I  | 80,0  | 107,7  | 91,6   | 147,1                                  | 79,5   | 106,7   | -   |
| II   | 90,0  | 109,3  | 84,8   | 120,3                                  | 92,1   | 108,8   | -   |
| III  | 83,3  | 86,3   | 83,1   | 116,7                                  | 87,6   | 110,0   | -   |
| IV   | 61,9  | 108,4  | 74,3   | 112,7                                  | 71,3   | 101,5   | -   |
| 2026   |   |  |  |  |  |   |   |
| I  | 43,8  | 96,2   | 83,0   | 99,7                                   | 47,0   | 88,0  | -   |

12.2. Превезена роба и тонски километри по гранама\*  
Transported goods and tonne kilometres by branch\*

|      | Превезна роба, хил. т<br>Transported goods, thous. t |                                     |  | Тонски километри, мил.<br>Tonne kilometres, mill. |                                     |                                     |
|------|--|-------------------------------------|--|---|-------------------------------------|-------------------------------------|
|      | жељезничким превозом<br>railway transport            | друмским превозом<br>road transport | ваздушним превозом<br>air transport  | жељезничким превозом<br>railway transport         | друмским превозом<br>road transport | ваздушним превозом<br>air transport |
| 2021 | 4 385  | 3 449                               | -  | 380   | 1 472                               | -                                   |
| 2022 | 4 791  | 3 847                               | -  | 416   | 1 427                               | -                                   |
| 2023 | 4 474  | 3 035                               | -  | 373   | 1 295                               | -                                   |
| 2024 | 3 718  | 2 232                               | -  | 290   | 1 092                               | -                                   |
| 2025 | 3 146  | 2 146                               | -  | 267   | 954                                 | -                                   |
| 2024 |  |                                     |  |   |                                     |                                     |
| II   | 1 007  | 576                                 | -  | 79  | 292                                 | -                                   |
| III  | 972  | 584                                 | -  | 74  | 264                                 | -                                   |
| IV   | 785  | 546                                 | -  | 62  | 266                                 | -                                   |
| 2025 |  |                                     |  |   |                                     |                                     |
| I    | 809  | 501                                 | -  | 67  | 234                                 | -                                   |
| II   | 721  | 552                                 | -  | 54  | 244                                 | -                                   |
| III  | 761  | 551                                 | -  | 74  | 242                                 | -                                   |
| IV   | 855  | 542                                 | -  | 72  | 234                                 | -                                   |
| 2026 |  |                                     |  |   |                                     |                                     |
| I    | 579  | 492                                 | -  | 56  | 233                                 | -                                   |
|      |  |                                     | Индекси – исти период претходне године = 100<br>Indices – same period of the previous year = 100 |   |                                     |                                     |
| 2021 | 115,4  | 115,7                               | -  | 104,7   | 109,4                               | -                                   |
| 2022 | 109,3  | 111,5                               | -  | 109,5   | 96,9                                | -                                   |
| 2023 | 93,4   | 78,9                                | -  | 89,7  | 90,7                                | -                                   |
| 2024 | 83,1   | 73,5                                | -  | 77,7  | 84,3                                | -                                   |
| 2025 | 84,6   | 96,1                                | -  | 92,1  | 87,4                                | -                                   |
| 2024 |  |                                     |  |   |                                     |                                     |
| II   | 87,1   | 68,5                                | -  | 77,5  | 80,7                                | -                                   |
| III  | 82,5   | 80,8                                | -  | 75,5  | 87,1                                | -                                   |
| IV   | 79,4   | 83,7                                | -  | 84,9  | 91,1                                | -                                   |
| 2025 |  |                                     |  |   |                                     |                                     |
| I    | 84,8   | 95,2                                | -  | 89,3  | 86,7                                | -                                   |
| II   | 71,6   | 95,8                                | -  | 68,4  | 83,6                                | -                                   |
| III  | 78,3   | 94,3                                | -  | 100,0   | 91,7                                | -                                   |
| IV   | 108,9  | 99,3                                | -  | 116,1   | 88,0                                | -                                   |
| 2026 |  |                                     |  |   |                                     |                                     |
| I    | 71,6   | 98,3                                | -  | 84,1  | 99,5                                | -                                   |

12.3. Поштанске услуге  
Postal activities

|      | Поштанске услуге<br>Postal activities           |                                 |                        | Индекси – исти период претходне године = 100<br>Indices – same period of the previous year = 100 |                                 |                        |
|------|---|---------------------------------|------------------------|--|---------------------------------|------------------------|
|      | писмоносне пошиљке, хил.<br>letter mail, thous. | пакетске пошиљке<br>parcel mail | телеграми<br>telegrams | писмоносне пошиљке<br>letter mail  | пакетске пошиљке<br>parcel mail | телеграми<br>telegrams |
| 2021 | 25 679  | 40 474                          | 14 008                 | 103,0  | 96,7                            | 91,3                   |
| 2022 | 26 236  | 35 723                          | 9 430                  | 102,2  | 88,3                            | 67,3                   |
| 2023 | 25 626  | 36 147                          | 6 110                  | 97,7   | 101,2                           | 64,8                   |
| 2024 | 25 702  | 36 277                          | 5 730                  | 100,3  | 100,4                           | 93,8                   |
| 2025 | 25 888  | 37 195                          | 4 658                  | 100,7  | 102,5                           | 81,3                   |
| 2024 |   |                                 |                        |  |                                 |                        |
| II   | 6 474   | 7 949                           | 1 334                  | 99,4   | 91,9                            | 95,4                   |
| III  | 6 279   | 8 583                           | 1 446                  | 102,1  | 90,2                            | 99,2                   |
| IV   | 6 544   | 10 803                          | 1 334                  | 100,4  | 113,4                           | 90,0                   |
| 2025 |   |                                 |                        |  |                                 |                        |
| I    | 6 315   | 9 138                           | 1 305                  | 98,6   | 102,2                           | 80,8                   |
| II   | 6 617   | 8 807                           | 1 138                  | 102,2  | 110,8                           | 85,3                   |
| III  | 6 264   | 9 112                           | 1 008                  | 99,8   | 106,2                           | 76,6                   |
| IV   | 6 692   | 10 138                          | 1 207                  | 102,3  | 93,8                            | 90,5                   |
| 2026 |   |                                 |                        |  |                                 |                        |
| I    | 6 403   | 9 929                           | 1 084                  | 101,4  | 108,7                           | 83,1                   |

**ПРИПРЕМА МАТЕРИЈАЛА:**  
**PREPARATION OF THE MATERIAL:**

**1. СТАНОВНИШТВО**  
**POPULATION**

Деан Арежина / *Dean Arežina*  
[dean.arezina@rzs.rs.ba](mailto:dean.arezina@rzs.rs.ba)

Драгана Мандић / *Dragana Mandić*  
[dragana.mandić@rzs.rs.ba](mailto:dragana.mandić@rzs.rs.ba)

**2. ПЛАТЕ**  
**WAGES**

Биљана Глушац / *Biljana Glušac*  
[biljana.glusac@rzs.rs.ba](mailto:biljana.glusac@rzs.rs.ba)

**3. ТРОМЈЕСЕЧНИ БРУТО ДОМАЋИ ПРОИЗВОД**  
**QUARTERLY GROSS DOMESTIC PRODUCT**

Драгана Куновац / *Dragana Kunovac*  
[dragana.kunovac@rzs.rs.ba](mailto:dragana.kunovac@rzs.rs.ba)

**4. ЦИЈЕНЕ**  
**PRICES**

Славица Кукрић / *Slavica Kukrić*  
[slavica.kukric@rzs.rs.ba](mailto:slavica.kukric@rzs.rs.ba)

Јасминка Милић / *Jasminka Milic*  
[jasminka.milic@rzs.rs.ba](mailto:jasminka.milic@rzs.rs.ba)

**5. ПОЉОПРИВРЕДА И ШУМАРСТВО**  
**AGRICULTURE AND FORESTRY**

Данијела Савановић Вебер / *Danijela Savanović Veber*  
[danijela.savanovic@rzs.rs.ba](mailto:danijela.savanovic@rzs.rs.ba)

Наташа Марковић / *Nataša Marković*  
[natasa.markovict@rzs.rs.ba](mailto:natasa.markovict@rzs.rs.ba)

Теодора Булатовић / *Teodora Bulatović*  
[teodora.bulatovic@rzs.rs.ba](mailto:teodora.bulatovic@rzs.rs.ba)

**6. ИНДУСТРИЈА**  
**INDUSTRY**

Андреа Ерак-Латиновић / *Andrea Erak-Latinović*  
[andrea.erak@rzs.rs.ba](mailto:andrea.erak@rzs.rs.ba)

Јелена Комљеновић / *Jelena Komljenović*  
[jelena.komljenovic@rzs.rs.ba](mailto:jelena.komljenovic@rzs.rs.ba)

**7. ГРАЂЕВИНАРСТВО**  
**CONSTRUCTION**

Дијана Гашић / *Dijana Gašić*  
[dijana.gasic@rzs.rs.ba](mailto:dijana.gasic@rzs.rs.ba)

**8. СПОЉНА ТРГОВИНА**  
**EXTERNAL TRADE**

мр Сања Стојчевић Увалић / *Sanja Stojčević Uvalić, MSc*  
[sanja.stojcevic@rzs.rs.ba](mailto:sanja.stojcevic@rzs.rs.ba)

Божана Самарџија / *Božana Samardžija*  
[bozana.samardzija@rzs.rs.ba](mailto:bozana.samardzija@rzs.rs.ba)

**9. ДИСТРИБУТИВНА ТРГОВИНА**  
**DISTRIBUTIVE TRADE**

Санела Боројевић / *Sanela Borojević*  
[sanela.vasiljevic@rzs.rs.ba](mailto:sanela.vasiljevic@rzs.rs.ba)

**10. УГОСТИТЕЉСТВО**  
**HOTELS AND RESTAURANTS**

Мирослав Илић / *Miroslav Ilić*  
[miroslav.ilic@rzs.rs.ba](mailto:miroslav.ilic@rzs.rs.ba)

**11. ТУРИЗАМ**  
**TOURISM**

Мирослав Илић / *Miroslav Ilić*  
[miroslav.ilic@rzs.rs.ba](mailto:miroslav.ilic@rzs.rs.ba)

**12. САОБРАЋАЈ И ВЕЗЕ**  
**TRANSPORT AND COMMUNICATIONS**

Тања Бошњак / *Tanja Bošnjak*  
[tanja.bosnjak@rzs.rs.ba](mailto:tanja.bosnjak@rzs.rs.ba)



[www.rzs.rs.ba](http://www.rzs.rs.ba)

Република Српска, Републички завод за статистику  
Republika Srpska, Institute of Statistics

2026

**МЈЕСЕЧНИ СТАТИСТИЧКИ ПРЕГЛЕД**  
MONTHLY STATISTICAL REVIEW

