

РЕПУБЛИКА СРПСКА
РЕПУБЛИЧКИ ЗАВОД ЗА СТАТИСТИКУ
REPUBLIKA SRPSKA
INSTITUTE OF STATISTICS

БОСНА И ХЕРЦЕГОВИНА
BOSNIA AND HERZEGOVINA

СТАТИСТИКА ОБРАЗОВАЊА **СРЕДЊЕ ОБРАЗОВАЊЕ**

КРАЈ 2004/2005. И ПОЧЕТАК 2005/2006.

EDUCATION STATISTICS **SECONDARY EDUCATION** END OF 2004/2005 AND BEGINNING OF 2005/2006

Број: **5**
No: **5**

СТАТИСТИЧКИ БИЛТЕН
STATISTICAL BULLETIN

Бања Лука
Banja Luka

2006

САДРЖАЈ CONTENTS

Страна
Page

Предговор Foreword	3
Методолошка објашњења Notes on Methodology	5
1. СРЕДЊЕ ОБРАЗОВАЊЕ НА КРАЈУ ШКОЛСКЕ ГОДИНЕ SECONDARY EDUCATION AT THE END OF THE SCHOOL YEAR	8
1.1. Средње школе на крају школске године <i>Secondary schools at the end of the school year</i>	8
1.2. Одјељења по разредима <i>Classes by grade</i>	8
1.3. Ученици средњих школа по полу и разредима <i>Secondary school pupils by sex and grade</i>	8
1.4. Ученици средњих школа по полу и успјеху на крају школске 2004/2005. године <i>Secondary school pupils by sex and result at the end of the school year 2004/2005</i>	9
1.5. Ученици средњих школа по полу и врсти школе на крају школске 2004/2005. године <i>Secondary school pupils by sex and type of school at the end of the school year 2004/2005</i>	9
1.6. Ученици средњих школа по полу, струкама и трајању школовања на крају школске 2004/2005. године <i>Secondary school pupils by sex, field of study and duration of schooling at the end of the school year 2004/2005</i>	10
1.7. Ученици средњих школа који су завршили школу по полу и врсти школе <i>Secondary school pupils who completed school by sex and type of school</i>	11
1.8. Ученици средњих школа који су завршили школу по полу и струкама на крају школске 2004/2005. године <i>Secondary school pupils who completed school by sex and field of study at the end of the school year 2004/2005</i>	12
1.9. Ученици средњих школа према учењу страног језика <i>Secondary school pupils by learning foreign language</i>	14
2. СРЕДЊЕ ШКОЛЕ ПО ОПШТИНАМА НА КРАЈУ ШКОЛСКЕ 2004/2005 ГОДИНЕ SECONDARY EDUCATION AT THE END OF THE SCHOOL YEAR 2004/2005	15
2.1. Ученици средњих школа по општинама на крају школске 2004/2005. године <i>Secondary school pupils by municipality at the end of the school year 2004/2005</i>	15
2.2. Наставници средњих школа по општинама на крају школске 2004/2005. године <i>Secondary school teachers by municipality at the end of the school year 2004/2005</i>	17
3. СРЕДЊЕ ОБРАЗОВАЊЕ НА ПОЧЕТКУ ШКОЛСКЕ ГОДИНЕ SECONDARY EDUCATION AT THE BEGINNING OF THE SCHOOL YEAR	19
3.1. Одјељења по разредима <i>Classes by grade</i>	19
3.2. Ученици средњих школа по полу, разредима и поновци <i>Secondary school pupils by sex, grade and pupils who repeat the grade</i>	19
3.3. Ученици средњих школа по полу и врсти школе <i>Secondary schools pupils by sex and type of school</i>	21
3.4. Ученици средњих школа по полу и години рођења на почетку школске 2005/2006. године <i>Secondary school pupils by sex and year of birth at the beginning of the school year 2005/2006</i>	22
3.5. Ученици средњих школа по полу, струкама и трајању школовања на почетку школске 2005/2006. године <i>Secondary schools pupils by sex, field of study and duration of schooling at the beginning of the school year 2005/2006</i>	23
4. СРЕДЊЕ ШКОЛЕ ПО ОПШТИНАМА НА ПОЧЕТКУ ШКОЛСКЕ 2005/2006. ГОДИНЕ SECONDARY SCHOOLS BY MUNICIPALITY AT THE BEGINNING OF THE SCHOOL YEAR 2005/2006	25
4.1. Ученици средњих школа по општинама на почетку школске 2005/2006. године <i>Secondary school pupils by municipality at the beginning of the school year 2005/2006</i>	25
4.2. Наставници средњих школа по општинама на почетку школске 2005/2006. године <i>Secondary school teachers by municipality at the beginning of the school year 2005/2006</i>	34
Прилог 1 - Списак средњих школа у Републици Српској по општинама - стање на почетку 2005/2006. Appendix 1 - List of secondary schools in Republika Srpska by municipality - state at the beginning of 2005/2006	36
Прилог 2 - Међународна стандардна класификација образовања - ISCED 97	39
Appendix 2 - The International Standard Classification of Education - ISCED 97	40

ПРЕГОВОР

У овом билтену Републички завод за статистику објављује податке о редовним и специјалним средњим школама на крају школске 2004/2005. године и почетку 2005/2006. године. Подаци су резултат редовне статистичке активности из области средњег образовања.

Ученици средњих школа приказани су по струкама, разредима, полу, години рођења, учењу страног језика и степенима стручности.

Наставници средњих школа приказани су према полу, врсти радног односа и трајању радног времена.

Изражавамо захвалност свим сарадницима који су учествовали у прикупљању, контроли, обради, припреми статистичких података и методолошких објашњења, те у уређивању, преводу и штампању овог Билтена.

Републички завод за статистику ће бити захвалан на свим примједбама и сугестијама које би могле да допринесу побољшању Билтена.

FOREWORD

In this bulletin, Republika Srpska Institute of Statistics publishes data on regular and special secondary schools at the end of the school year 2004/2005 and the beginning of the school year 2005/2006. The data are the result of regular statistical survey on secondary education.

Secondary school pupils are presented by field of study, grade, sex, year of birth, learning a foreign language and vocational attainment.

Teaching staff of secondary schools is shown by sex, mode of employment and duration of working time.

We would like to thank all our collaborators who participated in collecting, controlling, processing and preparing of statistical data and methodologies, as well as in editing, translating and printing of this Bulletin.

Republika Srpska Institute of Statistics will highly appreciate any remarks and suggestions that could improve our next Bulletin.

Славко Шобот
в.д. директора
Републичког завода за статистику

*Slavko Šobot
Director General (acting)
Republika Srpska Institute of Statistics*

- АДМИНИСТРАТИВНУ КАРТУ РЕПУБЛИКЕ СРПСКЕ МОЖЕТЕ ПОГЛЕДАТИ У ПАПИРНОМ ИЗДАЊУ -
- ADMINISTRATIVE MAP OF REPUBLIKA SRPSKA CAN BE SEEN IN PAPER EDITION -

МЕТОДОЛОШКА ОБЈАШЊЕЊА

NOTES ON METHODOLOGY

Циљ истраживања

Циљ статистике образовања је да презентује податке о стању, структури и развоју школа и одјељења, о структури и кретању ученика и наставника, о резултатима школовања и чиниоцима који на њих утичу. Задаци статистике образовања остварују се прикупљањем, обрадом и објављивањем података који се прикупљају од свих школа на подручју Републике Српске.

Survey objective

Objective of education statistics is to present data on condition, structure and development of schools and classes, on structure and movement of pupils and teachers, on results of education and factors that affect the results. Education statistics tasks are realised by collecting, processing and publishing of data collected from all schools on the territory of Republika Srpska.

Извор података

Подаци за средње образовање резултат су редовне статистичке активности проведене на крају школске 2004/2005. године - стање после поправних испита - и на почетку школске 2005/2006. године.

Source of data

Data on secondary education are the result of regular statistical survey conducted at the end of the school year 2004/2005 - status after resits - and at the beginning of the school year 2005/2006.

Прикупљање података врши се путем образаца:

Data collecting is done through forms:

- Статистички лист за редовне средње школе (образак ШС-Р/К и ШС-Р/П)
- Статистички лист за специјалне средње школе (образак ШС-С/К и ШС-С/П).

- *Annual statistical report for regular secondary schools (form ŠS-R/K and ŠS-R/P).*
- *Annual statistical report for special secondary schools (form ŠS-S/K and ŠS-S/P).*

Обухват података

Статистичком активношћу су обухваћене све редовне и специјалне средње школе које раде.

Data coverage

All regular and special secondary schools, which work, are covered by this survey.

Садржај образаца према којима се врши обрада заснива се на Статистичком програму Републике Српске.

The content of forms, according to which the data processing is made, is based on the Statistical Programme of Republika Srpska.

Основни материјал статистике образовања припрема се и обрађује у Републичком заводу за статистику.

The basic material on education statistics is prepared and processed in Republika Srpska Institute of Statistics.

Дефиниције јединице посматрања

Definition of the unit of observation

Средња школа је установа за обављање дјелатности у области средњег образовања и васпитања. Школа обавља образовно-васпитну дјелатност остваривањем наставног плана и програма. У школи се стичу општа и стручна знања и способности за даље школовање. Школа може бити основана као **гимназија, средња техничка школа, средња стручна школа, вјерска, средња умјетничка, школа за ученике са посебним образовним потребама и средња школа за образовање одраслих.**

Secondary school is an institution for performing an activity in the field of secondary education and upbringing. A school performs educational activity by realizing the educational plan and programme. That is an institution where general and vocational knowledge and skills, required for continuing education, are being acquired. School can be established as **gymnasium, secondary technical or vocational school, religious or art school, school for pupils with learning disabilities and secondary school for adult education.**

У **гимназији** се образују ученици општег, природно-математичког и друштвено-језичког смјера. Школовање у гимназији траје четири године.

У **средњој техничкој школи** образовање траје четири године за стицање стручног звања, са могућношћу наставка образовања на факултетима.

У **средњој стручној школи** се образују ученици по струкама и занимањима за рад у трајању од три године. За мање сложена занимања, образовање може да траје краће од три године.

У **средњој умјетничкој школи** се стиче средње образовање за рад и за даље школовање у трајању од четири године.

У **средњој вјерској школи** се стиче средње образовање за рад и даље школовање у трајању од четири односно пет година.

Од школске 1993/94. године средње образовање се реализује по струкама и у оквиру њих по образовним профилима (занимањима).

Од почетка школске 2004/2005. године средње образовање се реализује по новим струкама, објављеним у Службеном гласнику Републике Српске бр. 48/04.

Струке:

Гимназија,
Пољопривреда и прерада хране,
Шумарство и обрада дрвета,
Геологија, рударство и металургија,
Машинство и обрада метала,
Електротехника,
Хемија, неметали и графичарство,
Текстилство и кожарство,
Геодезија и грађевинарство,
Саобраћај,
Угоститељство и туризам,
Економија, право и трговина,
Природно-математичко подручје,
Култура, умјетност и јавно информисање,
Здравство
Остале дјелатности
Вјерске школе

***Gymnasium** is a school that provides general education and education in mathematics and natural sciences, social sciences and languages. This school lasts four years.*

***Secondary technical school** provides four-year education for a certain occupation, with a possibility for further university education.*

***Secondary vocational school** is a school for acquiring secondary education by field of study and occupation and lasts three years. For less complex occupations, education can last less than three years.*

***Secondary art school** is a school for acquiring secondary education for work and continuing education and lasts four years.*

***Secondary religious school** is a school where pupils are educated for work and continuing education and lasts four or five years.*

Since the school year 1993/1994, secondary education has been realised by fields of study and within them, by educational profiles (occupations).

Since the beginning of the school year 2004/2005 secondary education has been realised by new fields of study published in Republika Srpska Official Gazette № 48/04.

Fields of study:

*Gymnasium,
Agriculture and processing of food,
Forestry and wood manufacturing,
Geology, mining and metallurgy,
Mechanical engineering and manufacturing of metals,
Electrical engineering,
Chemistry, non-metals and graphic arts,
Manufacturing of textile and leather,
Geodesy and civil engineering,
Transport,
Hotels and restaurants, and tourism,
Economics, law and trade,
Mathematics and natural sciences,
Culture, art and public information,
Health care,
Other activities,
Religious schools*

Класификација образовања

ISCED 97 - Међународна стандардна класификација образовања користи се према препоруци UNESCO-а, OECD-а, EUROSTAT-а и других међународних организација за приказивање података о образовању. Ова класификација омогућава упоредивост података из образовања на међународном нивоу.

ISCED има двије укрштене варијабле: степен образовања и подручје образовања.

Степени образовања у образовном систему Републике Српске у средњем образовању су:

ISCED-3 који у образовном систему Републике Српске одговара средњем образовању.

Овај ниво образовања се дијели на двије групе у зависности од трајања школовања на ISCED-3A и ISCED-3C.

ISCED-3A укључује школе у четворогодишњем трајању, што значи да овај ниво обухвата гимназије, средње техничке, вјерске и средње умјетничке школе.

ISCED-3C укључује средње стручне школе у двогодишњем и трогодишњем трајању.

Classification of education

ISCED 97 - International Standard Classification of Education is used as recommended by UNESCO, OECD, EUROSTAT and other international organizations for presenting data on education. This classification enables data comparability on the international level.

There are two cross-variables in ISCED: level of education and field of study.

In the education system of Republika Srpska, in secondary education, the levels of education are:

ISCED 3, in the Republika Srpska education system corresponding to education in secondary schools.

Depending on duration of school, this level of education is divided into two groups: ISCED-3A and ISCED-3C.

ISCED-3A includes schools of four years duration, which means that this level covers gymnasiums, secondary technical, religious and secondary art schools.

ISCED-3C includes secondary vocational school of two or three years duration.

Објашњење знакова

- нема појаве
- 1) ознака за напомену

Explanation of symbols

- no occurrence
- 1) footnote

1. СРЕДЊЕ ОБРАЗОВАЊЕ НА КРАЈУ ШКОЛСКЕ ГОДИНЕ SECONDARY EDUCATION AT THE END OF THE SCHOOL YEAR

1.1. СРЕДЊЕ ШКОЛЕ НА КРАЈУ ШКОЛСКЕ ГОДИНЕ SECONDARY SCHOOLS AT THE END OF THE SCHOOL YEAR

	Број школа <i>Number of schools</i>	Број одјељења <i>Number of classes</i>	Ученици <i>Pupils</i>			Завршили школу <i>Completed school</i>			Наставници <i>Teachers</i>			Број ученика <i>Number of pupils</i>	
			свега <i>all</i>	мушки <i>male</i>	женски <i>female</i>	свега <i>all</i>	мушки <i>male</i>	женски <i>female</i>	свега <i>all</i>	мушки <i>male</i>	женски <i>female</i>	на једног наставника <i>per teacher</i>	на једно одјељење <i>per class</i>
2001/2002	91	1 835	51 247	25 340	25 907	14 241	7 367	6 874	2 851	1 446	1 405	18	28
2002/2003	91	1 847	50 775	25 105	25 670	13 953	7 019	6 934	2 911	1 401	1 510	17	27
2003/2004	91	1 850	50 555	25 079	25 476	13 360	6 827	6 533	2 976	1 449	1 527	17	27
2004/2005	91	1 861	50 904	25 094	25 810	14 437	7 364	7 073	3 027	1 395	1 632	17	27

1.2. ОДЈЕЉЕЊА ПО РАЗРЕДИМА CLASSES BY GRADE

	Укупно <i>Total</i>	Разред / <i>Grade</i>			
		I	II	III	IV
2001/2002	1 835	523	513	524	275
2002/2003	1 847	531	523	508	285
2003/2004	1 850	515	529	520	286
2004/2005	1 861	507	510	526	318

1.3. УЧЕНИЦИ СРЕДЊИХ ШКОЛА ПО ПОЛУ И РАЗРЕДИМА SECONDARY SCHOOL PUPILS BY SEX AND GRADE

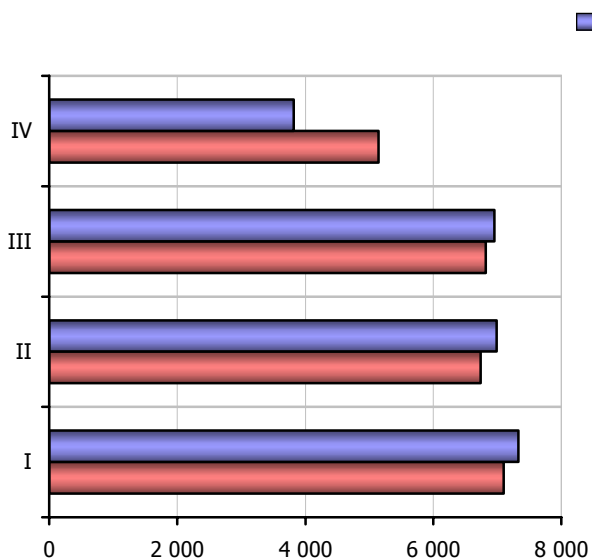
	Укупно <i>Total</i>	Разред / <i>Grade</i>				
		I	II	III	IV	
2001/2002 свега	51 247	15 457	13 881	14 285	7 624	<i>all 2001/2002</i>
мушки	25 340	7 891	6 987	7 249	3 213	<i>male</i>
женски	25 907	7 566	6 894	7 036	4 411	<i>female</i>
2002/2003 свега	50 775	14 865	14 471	13 349	8 090	<i>all 2002/2003</i>
мушки	25 105	7 599	7 349	6 736	3 421	<i>male</i>
женски	25 670	7 266	7 122	6 613	4 669	<i>female</i>
2003/2004 свега	50 555	14 409	14 311	13 907	7 928	<i>all 2003/2004</i>
мушки	25 079	7 394	7 270	7 043	3 372	<i>male</i>
женски	25 476	7 015	7 041	6 864	4 556	<i>female</i>
2004/2005 свега	50 904	14 431	13 732	13 773	8 968	<i>all 2004/2005</i>
мушки	25 094	7 330	6 991	6 954	3 819	<i>male</i>
женски	25 810	7 101	6 741	6 819	5 149	<i>female</i>

1.4. УЧЕНИЦИ СРЕДЊИХ ШКОЛА ПО ПОЛУ И УСПЈЕХУ НА КРАЈУ ШКОЛСКЕ 2004/2005. ГОДИНЕ
SECONDARY SCHOOL PUPILS BY SEX AND RESULT AT THE END OF THE SCHOOL YEAR 2004/2005

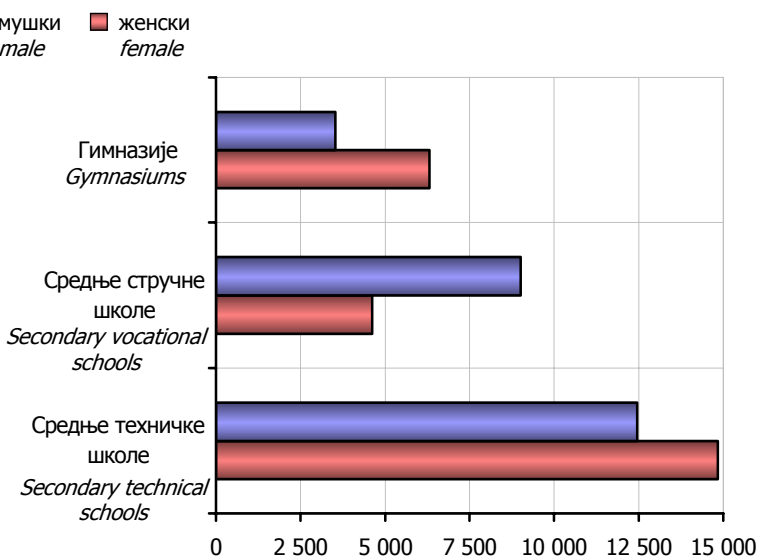
	Ниво ISKED-a 97	Укупно Total			Завршили разред Completed grade			ISCED 97 level	
		свега all	мушки male	женски female	свега all	мушки male	женски female		
Укупно	3	50 904	25 094	25 810	49 805	24 343	25 462	3	Total
Гимназије	3A	9 846	3 525	6 321	9 765	3 474	6 291	3A	Gymnasiums
Средње техничке школе	3A	27 296	12 460	14 836	26 903	12 221	14 682	3A	Secondary technical schools
Средње стручне школе	3C	13 625	9 014	4 611	13 000	8 553	4 447	3C	Secondary vocational schools
Специјалне средње школе	3C	137	95	42	137	95	42	3C	Special secondary schools

1.5. УЧЕНИЦИ СРЕДЊИХ ШКОЛА ПО ПОЛУ И ВРСТИ ШКОЛЕ НА КРАЈУ ШКОЛСКЕ 2004/2005. ГОДИНЕ
SECONDARY SCHOOL PUPILS BY SEX AND TYPE OF SCHOOL AT THE END OF THE SCHOOL YEAR 2004/2005

	Укупно <i>Total</i>			Трајање школовања <i>Duration of schooling</i>									
				II			III			IV			
	свега <i>all</i>	мушки <i>male</i>	женски <i>female</i>	<i>ISCED 3C</i>						<i>ISCED 3A</i>			
				свега <i>all</i>	мушки <i>male</i>	женски <i>female</i>	свега <i>all</i>	мушки <i>male</i>	женски <i>female</i>	свега <i>all</i>	мушки <i>male</i>	женски <i>female</i>	
Укупно	50 904	25 094	25 810	60	14	46	13 699	9 094	4 605	37 145	15 986	21 159	<i>Total</i>
Гимназије	9 846	3 525	6 321	-	-	-	-	-	-	9 846	3 525	6 321	<i>Gymnasiums</i>
Средње техничке школе	27 296	12 460	14 836	-	-	-	-	-	-	27 296	12 460	14 836	<i>Secondary technical schools</i>
Средње стручне школе	13 625	9 014	4 611	52	10	42	13 573	9 004	4 569	-	-	-	<i>Secondary vocational schools</i>
Средње специјалне школе	137	95	42	8	4	4	126	90	36	3	1	2	<i>Special secondary schools</i>



Графика 1. Ученици средњих школа по полу и разредима на крају школске 2004/2005. године
Graph 1. Secondary school pupils by sex and grade at the end of the school year 2004/2005



Графика 2. Ученици редовних средњих школа по полу и врсти школе на крају школске 2004/2005. године
Graph 2. Pupils of regular secondary schools by sex and type of school at the end of the school year 2004/2005

1.6. УЧЕНИЦИ СРЕДЊИХ ШКОЛА ПО ПОЛУ, СТРУКАМА И ТРАЈАЊУ ШКОЛОВАЊА НА КРАЈУ ШКОЛСКЕ 2004/2005. ГОДИНЕ
SECONDARY SCHOOL PUPILS BY SEX, FIELD OF STUDY AND DURATION OF SCHOOLING AT THE END OF THE SCHOOL YEAR 2004/2005

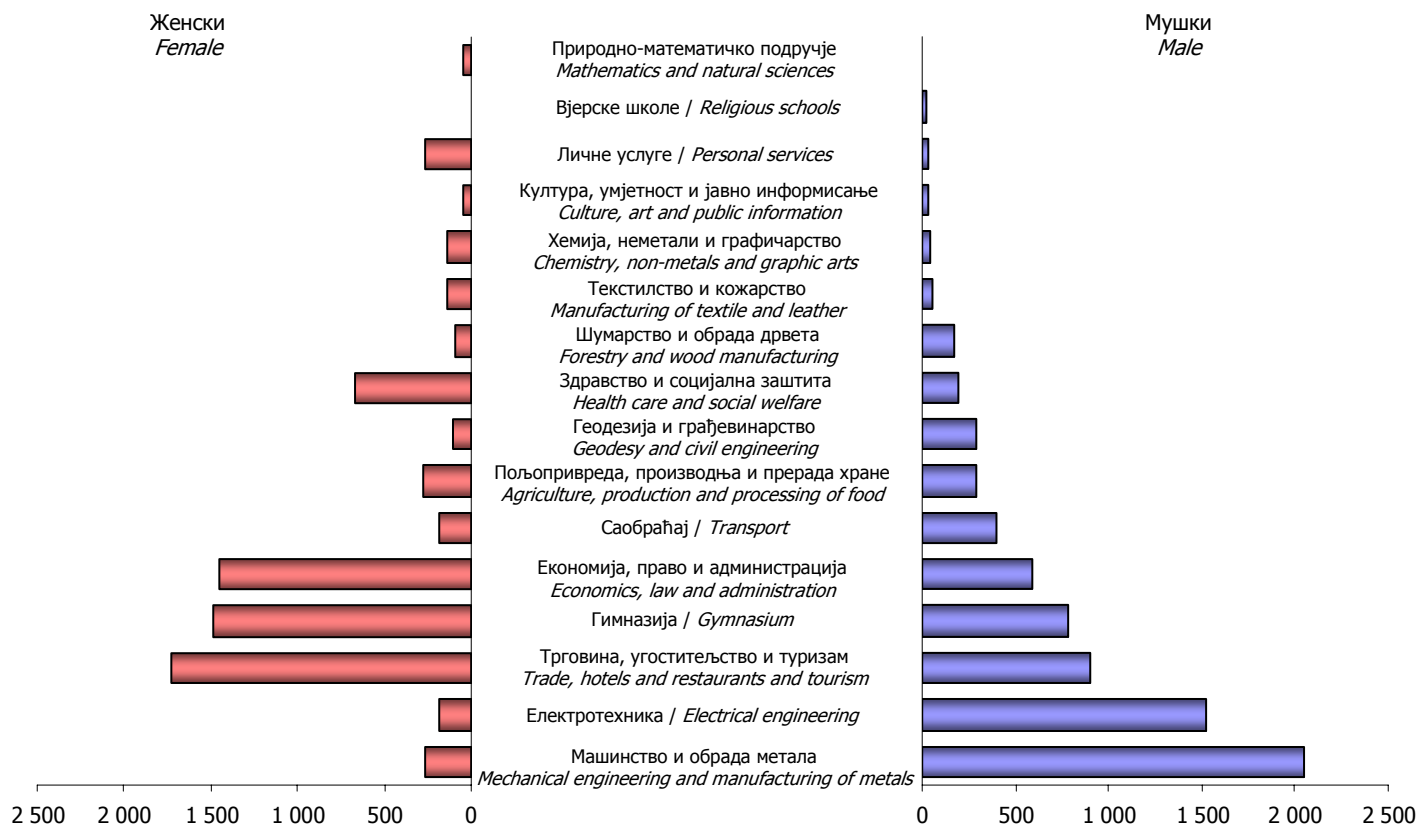
Струка Field of study	Укупно Total			Трајање школовања / Duration of schooling								
				II			III			IV		
				ISCED 3C						ISCED 3A		
	свега all	мушки male	женски female	свега all	мушки male	женски female	свега all	мушки male	женски female	свега all	мушки male	женски female
УКУПНО TOTAL	50 904	25 094	25 810	60	14	46	13 699	9 094	4 605	37 145	15 986	21 159
Гимназија Gymnasium	9 846	3 525	6 321	-	-	-	-	-	-	9 846	3 525	6 321
Пољопривреда и прерада хране Agriculture and processing of food	2 209	1 128	1 081	-	-	-	610	295	315	1 599	833	766
Шумарство и обрада дрвета Forestry and wood manufacturing	898	630	268	2	2	-	393	312	81	503	316	187
Геологија, рударство и металургија Geology, mining and metallurgy	21	21	-	-	-	-	21	21	-	-	-	-
Машинство и обрада метала Mechanical engineering and manufacturing of metals	5 836	5 167	669	-	-	-	2 021	2 007	14	3 815	3 160	655
Електротехника Electrical engineering	5 836	5 167	669	-	-	-	2 021	2 007	14	3 815	3 160	655
Хемија, неметали и графичарство Chemistry, non-metals and graphic arts	432	103	329	-	-	-	12	3	9	420	100	320
Текстилство и кожарство Manufacturing of textile and leather	504	113	391	-	-	-	242	63	179	262	50	212
Геодезија и грађевинарство Geodesy and civil engineering	1 685	1 206	479	-	-	-	202	200	2	1 483	1 006	477
Саобраћај Transport	1 958	1 280	678	-	-	-	432	380	52	1 526	900	626
Угоститељство и туризам Hhoteles and restaurants, and tourism	6 502	2 340	4 162	58	12	46	3 804	1 487	2 317	2 640	841	1 799
Економија, право и трговина Economics, law and trade	9 012	2 482	6 530	-	-	-	1 143	237	906	7 869	2 245	5 624
Природно-математичко подручје Mathematics and natural sciences	114	34	80	-	-	-	-	-	-	114	34	80
Култура, умјетност и јавно информисање Culture, art and public information	367	166	201	-	-	-	-	-	-	367	166	201
Здравство Health care	3 876	890	2 986	-	-	-	-	-	-	3 876	890	2 986
Остале дјелатности Other activities	825	97	728	-	-	-	757	96	661	68	1	67
Вјерске школе Religious schools	106	106	-	-	-	-	-	-	-	106	106	-

1.7. УЧЕНИЦИ СРЕДЊИХ ШКОЛА КОЈИ СУ ЗАВРШИЛИ ШКОЛУ ПО ПОЛУ И ВРСТИ ШКОЛЕ
SECONDARY SCHOOL PUPILS WHO COMPLETED SCHOOL BY SEX AND TYPE OF SCHOOL

	Укупно <i>Total</i>			II			III			IV			
				ISCED 3C						ISCED 3A			
	свега <i>all</i>	мушки <i>male</i>	женски <i>female</i>	свега <i>all</i>	мушки <i>male</i>	женски <i>female</i>	свега <i>all</i>	мушки <i>male</i>	женски <i>female</i>	свега <i>all</i>	мушки <i>male</i>	женски <i>female</i>	
2001/2002													2001/2002
Укупно	14 241	7 367	6 874	56	17	39	6 338	4 028	2 310	7 847	3 322	4 525	Total
Гимназије	2 238	746	1 492	-	-	-	-	-	-	2 238	746	1 492	Gymnasiums
Средње техничке школе	5 609	2 576	3 033	-	-	-	-	-	-	5 609	2 576	3 033	Secondary technical schools
Средње стручне школе	6 367	4 024	2 343	56	17	39	6 311	4 007	2 304	-	-	-	Secondary vocational schools
Средње специјалне школе	27	21	6	-	-	-	27	21	6	-	-	-	Special secondary schools
2002/2003													2002/2003
Укупно	13 936	7 027	6 909	61	13	48	5 606	3 506	2 100	8 269	3 508	4 761	Total
Гимназије	2 186	734	1 452	-	-	-	-	-	-	2 186	734	1 452	Gymnasiums
Средње техничке школе	6 083	2 774	3 309	-	-	-	-	-	-	6 083	2 774	3 309	Secondary technical schools
Средње стручне школе	5 628	3 498	2 130	57	11	46	5 571	3 487	2 084	-	-	-	Secondary vocational schools
Средње специјалне школе	39	21	18	4	2	2	35	19	16	-	-	-	Special secondary schools
2003/2004													2003/2004
Укупно	13 360	6 827	6 533	59	8	51	5 104	3 348	1 756	8 197	3 471	4 726	Total
Гимназије	2 251	753	1 498	-	-	-	-	-	-	2 251	753	1 498	Gymnasiums
Средње техничке школе	5 946	2 718	3 228	-	-	-	-	-	-	5 946	2 718	3 228	Secondary technical schools
Средње стручне школе	5 130	3 337	1 793	59	8	51	5 071	3 329	1 742	-	-	-	Secondary vocational schools
Средње специјалне школе	33	19	14	-	-	-	33	19	14	-	-	-	Special secondary schools
2004/2005													2004/2005
Укупно	14 437	7 364	7 073	57	14	43	5 105	3 379	1 726	9 275	3 971	5 304	Total
Гимназије	2 265	780	1 485	-	-	-	-	-	-	2 265	780	1 485	Gymnasiums
Средње техничке школе	7 010	3 191	3 819	-	-	-	-	-	-	7 010	3 191	3 819	Secondary technical schools
Средње стручне школе	5 112	3 357	1 755	49	10	39	5 063	3 347	1 716	-	-	-	Secondary vocational schools
Средње специјалне школе	50	36	14	8	4	4	42	32	10	-	-	-	Special secondary schools

1.8. УЧЕНИЦИ СРЕДЊИХ ШКОЛА КОЈИ СУ ЗАВРШИЛИ ШКОЛУ ПО ПОЛУ И СТРУКАМА НА КРАЈУ ШКОЛСКЕ 2004/2005 ГОДИНЕ
SECONDARY SCHOOL PUPILS WHO COMPLETED SCHOOL BY SEX AND FIELD OF STUDY AT THE END OF THE SCHOOL YEAR 2004/2005

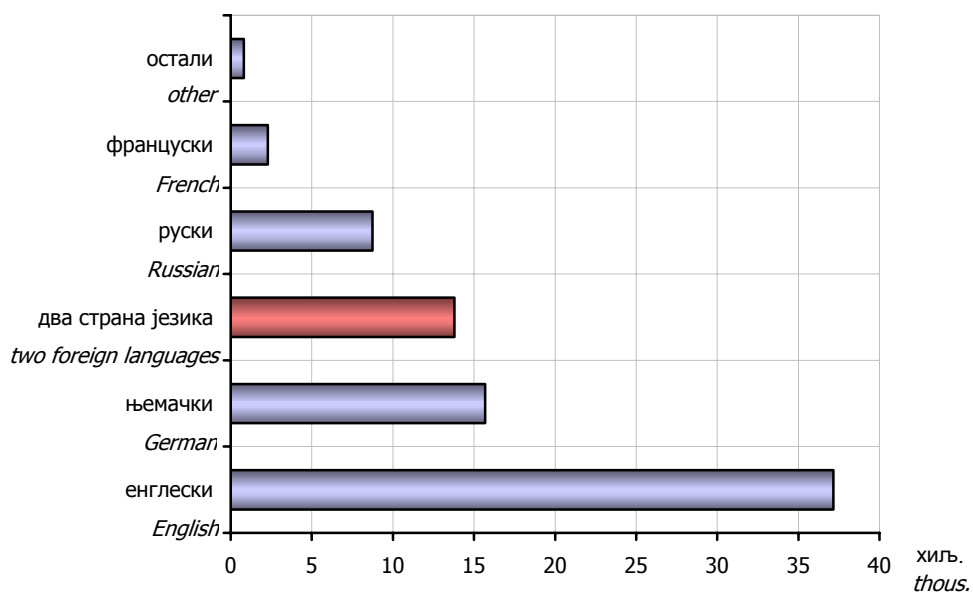
Струка Field of study	Укупно Total			II			III			IV		
				ISCED 3C						ISCED 3A		
	свега all	мушки male	женски female	свега all	мушки male	женски female	свега all	мушки male	женски female	свега all	мушки male	женски female
УКУПНО TOTAL	14 437	7 364	7 073	57	14	43	5 105	3 379	1 726	9 275	3 971	5 304
Гимназија Gymnasium	2 265	780	1 485	-	-	-	-	-	-	2 265	780	1 485
Пољопривреда, производња и прерада хране Agriculture, production and processing of food	570	288	282	-	-	-	189	98	91	381	190	191
Шумарство и обрада дрвета Forestry and wood manufacturing	255	168	87	2	2	-	132	94	38	121	72	49
Геологија, рударство и металургија Geology, mining and metallurgy	-	-	-	-	-	-	-	-	-	-	-	-
Машинство и обрада метала Mechanical engineering and manufacturing of metals	2 316	2 054	262	-	-	-	1 582	1 541	41	734	513	221
Електротехника Electrical engineering	1 702	1 519	183	-	-	-	718	716	2	984	803	181
Хемија, неметали и графичарство Chemistry, non-metals and graphic arts	175	41	134	-	-	-	9	-	9	166	41	125
Текстилство и кожарство Manufacturing of textile and leather	195	54	141	-	-	-	71	34	37	124	20	104
Геодезија и грађевинарство Geodesy and civil engineering	391	285	106	-	-	-	81	79	2	310	206	104
Саобраћај Transport	583	393	190	-	-	-	177	160	17	406	233	173
Трговина, угоститељство и туризам Trade, hotels and restaurants, and tourism	2 627	902	1 725	55	12	43	1 769	616	1 153	803	274	529
Економија, право и администрација Economics, law and administration	2 045	588	1 457	-	-	-	85	10	75	1 960	578	1 382
Природно-математичко подручје Mathematics and natural sciences	59	16	43	-	-	-	-	-	-	59	16	43
Култура, умјетност и јавно информисање Culture, art and public information	82	33	49	-	-	-	-	-	-	82	33	49
Здравство и социјална заштита Health care and social welfare	856	188	668	-	-	-	-	-	-	856	188	668
Личне услуге Personal services	292	31	261	-	-	-	292	31	261	-	-	-
Вјерске школе Religious schools	24	24	-	-	-	-	-	-	-	24	24	-



Графика 3. Ученици средњих школа који су завршили школу по полу и струкама на крају школске 2004/2005. године
Graph 3. Secondary school pupils who completed school by sex and field of study at the end of the school year 2004/2005

1.9. УЧЕНИЦИ СРЕДЊИХ ШКОЛА ПРЕМА УЧЕЊУ СТРАНОГ ЈЕЗИКА
SECONDARY SCHOOL PUPILS BY LEARNING FOREIGN LANGUAGE

	Разред Grade	Укупно ученика Pupils, total	По називу језика By name of language					Ученици који уче два страна језика ¹⁾ Pupils who learn two foreign languages ¹⁾
			руски Russian	енглески English	француски French	њемачки German	остали other	
2001/2002	укупно total	51 247	11 083	31 429	2 571	16 693	210	10 854
	I	15 457	2 953	9 843	846	4 524	35	2 790
	II	13 881	2 949	8 418	620	4 837	80	3 069
	III	14 285	3 371	8 249	532	4 750	64	2 704
	IV	7 624	1 810	4 919	573	2 582	31	2 291
2002/2003	укупно total	50 775	10 082	33 333	2 431	15 963	1 164	12 198
	I	14 865	2 989	9 977	755	4 143	549	3 548
	II	14 471	2 661	9 399	706	4 491	388	3 174
	III	13 349	2 722	8 339	568	4 569	139	2 988
	IV	8 090	1 710	5 618	402	2 760	88	2 488
2003/2004	укупно total	50 555	8 683	35 177	2 447	15 255	479	11 486
	I	14 409	2 231	10 504	586	3 990	218	3 120
	II	14 311	2 649	9 686	704	4 228	116	3 072
	III	13 907	2 388	9 091	695	4 319	62	2 648
	IV	7 928	1 415	5 896	462	2 718	83	2 646
2004/2005	укупно total	50 904	8 742	37 159	2 295	15 689	810	13 791
	I	14 431	2 295	11 442	659	4 573	251	4 789
	II	13 732	2 213	10 038	494	3 962	264	3 239
	III	13 773	2 629	9 148	668	4 141	211	3 024
	IV	8 968	1 605	6 531	474	3 013	84	2 739



Графика 4. Ученици средњих школа према учењу страног језика на крају школске 2004/2005. године
Graph 4. Secondary school pupils by learning foreign language at the end of the school year 2004/2005

¹⁾ Ови ученици су већ укључени и распоређени у колонама "По називу језика"
These pupils are already included and distributed by columns "By name of language"

2. СРЕДЊЕ ШКОЛЕ ПО ОПШТИНАМА НА КРАЈУ ШКОЛСКЕ 2004/2005. ГОДИНЕ

SECONDARY SCHOOLS BY MUNICIPALITY AT THE END OF THE SCHOOL YEAR 2004/2005

2.1. УЧЕНИЦИ СРЕДЊИХ ШКОЛА ПО ОПШТИНАМА НА КРАЈУ ШКОЛСКЕ 2004/2005. ГОДИНЕ

SECONDARY SCHOOL PUPILS BY MUNICIPALITY AT THE END OF THE SCHOOL YEAR 2004/2005

	Број школа <i>Number of schools</i>	Број одјељења <i>Number of classes</i>	Ученици / <i>Pupils</i>									
			свега <i>all</i>	мушки <i>male</i>	женски <i>female</i>	завршили / <i>completed</i>						
						разред / <i>grade</i>			школу / <i>school</i>			
						свега <i>all</i>	мушки <i>male</i>	женски <i>female</i>	свега <i>all</i>	мушки <i>male</i>	женски <i>female</i>	
УКУПНО	91	1 861	50 904	25 094	25 810	49 805	24 343	25 462	14 437	7 364	7 073	TOTAL
Бања Лука	13	373	10 956	5 410	5 546	10 736	5 259	5 477	3 129	1 563	1 566	Banja Luka
Берковићи	1	4	93	34	59	89	30	59	23	8	15	Berkovići
Бијељина	7	132	4 018	1 952	2 066	3 869	1 853	2 016	1 016	514	502	Bijeljina
Билећа	1	20	536	275	261	523	269	254	165	94	71	Bileća
Братунац	1	20	505	418	87	445	366	79	139	117	22	Bratunac
Брод	1	18	501	243	258	488	239	249	146	82	64	Brod
Вишеград	1	22	555	281	274	555	281	274	184	106	78	Višegrad
Власеница	1	22	524	224	300	524	224	300	165	62	103	Vlasenica
Вукосавље	1	10	205	111	94	197	106	91	81	48	33	Vukosavlje
Гацко	1	19	494	228	266	482	217	265	141	53	88	Gacko
Градишка	3	71	1 937	937	1 000	1 905	914	991	505	251	254	Gradiška
Дервента	3	54	1 359	663	696	1 343	655	688	380	186	194	Derventa
Добој	6	116	3 293	1 637	1 656	3 249	1 600	1 649	986	501	485	Doboj
Зворник	2	77	2 281	1 164	1 117	2 250	1 141	1 109	663	337	326	Zvornik
Источна Илиџа	1	31	791	241	550	777	237	540	208	63	145	Istočna Ilidža
Источно Ново Сарајево	1	22	604	451	153	588	441	147	149	114	35	Istočno Novo Sarajevo
Калиновик	1	6	105	51	54	105	51	54	33	17	16	Kalinovik
Кнежево	1	15	390	183	207	372	169	203	106	50	56	Kneževo
Козарска Дубица	1	24	633	284	349	622	273	349	199	95	104	Kozarska Dubica
Костајница	1	12	345	153	192	341	150	191	82	27	55	Kostajnica
Котор Варош	1	17	516	271	245	516	271	245	170	71	99	Kotor Varoš
Лопаре	1	17	422	166	256	419	166	253	133	53	80	Lopare
Љубиње	1	7	152	69	83	151	69	82	44	26	18	Ljubinje
Милићи	1	17	394	194	200	392	193	199	103	54	49	Milići

2.1. УЧЕНИЦИ СРЕДЊИХ ШКОЛА ПО ОПШТИНАМА НА КРАЈУ ШКОЛСКЕ 2004/2005. ГОДИНЕ
SECONDARY SCHOOL PUPILS BY MUNICIPALITY AT THE END OF THE SCHOOL YEAR 2004/2005

(наставак-continued)

	Број школа <i>Number of schools</i>	Број одјељења <i>Number of classes</i>	Ученици / <i>Pupils</i>									
			свега <i>all</i>	мушки <i>male</i>	женски <i>female</i>	завршили / <i>completed</i>						
						разред / <i>grade</i>			школу / <i>school</i>			
						свега <i>all</i>	мушки <i>male</i>	женски <i>female</i>	свега <i>all</i>	мушки <i>male</i>	женски <i>female</i>	
Модрича	1	32	897	471	426	897	471	426	204	127	77	<i>Modriča</i>
Мркоњић Град	2	28	717	363	354	695	353	342	214	101	113	<i>Mrkonjić Grad</i>
Невесиње	1	21	598	308	290	596	306	290	139	84	55	<i>Nevesinje</i>
Нови Град	2	39	1 119	552	567	1 110	545	565	389	216	173	<i>Novi Grad</i>
Ново Горажде	1	4	81	36	45	79	34	45	19	6	13	<i>Novo Goražde</i>
Пале	1	38	1 073	547	526	1 053	534	519	309	164	145	<i>Pale</i>
Петрово	1	8	189	99	90	189	99	90	61	36	25	<i>Petrovo</i>
Приједор	8	144	3 845	1 905	1 940	3 729	1 834	1 895	1 073	540	533	<i>Prijedor</i>
Прњавор	2	47	1 184	582	602	1 159	557	602	287	140	147	<i>Prnjavor</i>
Рибник	1	9	179	100	79	165	86	79	57	27	30	<i>Ribnik</i>
Рогатица	1	21	523	233	290	498	220	278	137	66	71	<i>Rogatica</i>
Рудо	1	12	285	121	164	271	112	159	83	42	41	<i>Rudo</i>
Соколац	1	23	604	279	325	604	279	325	151	82	69	<i>Sokolac</i>
Србац	1	22	578	281	297	574	280	294	180	85	95	<i>Srbac</i>
Сребреница	1	24	560	132	428	549	129	420	138	30	108	<i>Srebrenica</i>
Теслић	2	56	1 487	745	742	1 470	737	733	442	224	218	<i>Teslić</i>
Требиње	3	64	1 737	864	873	1 700	835	865	509	317	192	<i>Trebinje</i>
Угљевик	1	22	615	392	223	572	360	212	148	101	47	<i>Ugljevik</i>
Фоча	2	37	988	523	465	975	513	462	332	178	154	<i>Foča</i>
Хан Пијесак	1	7	171	77	94	170	77	93	46	25	21	<i>Han Pijesak</i>
Чајниче	1	9	213	107	106	212	107	105	72	42	30	<i>Čajniče</i>
Челинац	1	18	460	206	254	441	191	250	186	90	96	<i>Čelinac</i>
Шамац	1	19	433	190	243	424	187	237	116	51	65	<i>Šamac</i>
Шековићи	1	12	276	102	174	276	102	174	72	38	34	<i>Šekovići</i>
Шипово	1	19	483	239	244	459	221	238	123	60	63	<i>Šipovo</i>

2.2. НАСТАВНИЦИ СРЕДЊИХ ШКОЛА ПО ОПШТИНАМА НА КРАЈУ ШКОЛСКЕ 2004/2005. ГОДИНЕ
SECONDARY SCHOOL TEACHERS BY MUNICIPALITY AT THE END OF THE SCHOOL YEAR 2004/2005

	Укупно <i>Total</i>	Мушки <i>Male</i>	Женски <i>Female</i>	Са пуним радним временом <i>Working full-time</i>		Са краћим од пуног радног времена <i>Working part-time</i>		
				на неодређено вријеме <i>on the permanent basis</i>	на одређено вријеме <i>on the temporary basis</i>	на неодређено вријеме <i>on the permanent basis</i>	на одређено вријеме <i>on the temporary basis</i>	
УКУПНО	3 027	1 395	1 632	2 222	306	182	317	TOTAL
Бања Лука	683	241	442	545	78	19	41	Banja Luka
Берковићи	5	2	3	1	2	-	2	Berkovići
Бијељина	218	94	124	156	19	19	24	Bijeljina
Билећа	34	24	10	28	2	-	4	Bileća
Братунац	32	21	11	30	-	1	1	Bratunac
Брод	25	15	10	15	3	-	7	Brod
Вишеград	42	22	20	33	6	-	3	Višegrad
Власеница	38	16	22	32	1	-	5	Vlasenica
Вуковаци	7	2	5	3	2	-	2	Vukosavlje
Гацко	33	20	13	16	2	13	2	Gacko
Градишка	109	62	47	86	8	13	2	Gradiška
Дервента	80	47	33	58	9	2	11	Derventa
Добој	177	86	91	114	16	13	34	Doboj
Зворник	104	48	56	87	6	7	4	Zvornik
Источна Илиџа	40	5	35	30	2	6	2	Istočna Ilidža
Источно Ново Сарајево	26	12	14	21	3	-	2	Istočno Novo Sarajevo
Калиновик	7	3	4	2	-	1	4	Kalinovik
Кнежево	24	13	11	17	5	-	2	Kneževo
Козарска Дубица	30	15	15	27	2	1	-	Kozarska Dubica
Костајница	18	8	10	14	3	-	1	Kostajnica
Котор Варош	32	21	11	15	-	10	7	Kotor Varoš
Лопаре	21	9	12	11	9	1	-	Lopare
Љубиње	17	6	11	8	-	-	9	Ljubinje
Милићи	25	12	13	21	4	-	-	Milići
Модрича	42	18	24	34	4	-	4	Modriča
Мркоњић Град	50	26	24	36	10	-	4	Mrkonjić Grad

2.2. НАСТАВНИЦИ СРЕДЊИХ ШКОЛА ПО ОПШТИНАМА НА КРАЈУ ШКОЛСКЕ 2004/2005. ГОДИНЕ
SECONDARY SCHOOL TEACHERS BY MUNICIPALITY AT THE END OF THE SCHOOL YEAR 2004/2005

(наставак-continued)

	Укупно <i>Total</i>	Мушки <i>Male</i>	Женски <i>Female</i>	Са пуним радним временом <i>Working full-time</i>		Са краћим од пуног радног времена <i>Working part-time</i>		
				на неодређено вријеме <i>on the permanent basis</i>	на одређено вријеме <i>on the temporary basis</i>	на неодређено вријеме <i>on the permanent basis</i>	на одређено вријеме <i>on the temporary basis</i>	
Невесиње	53	26	27	28	12	-	13	<i>Nevesinje</i>
Нови Град	63	30	33	44	10	1	8	<i>Novi Grad</i>
Ново Горажде	-	-	-	-	-	-	-	<i>Novo Goražde</i>
Пале	57	31	26	47	4	3	3	<i>Pale</i>
Петрово	7	5	2	5	-	1	1	<i>Petrovo</i>
Приједор	262	115	147	187	26	17	32	<i>Prijedor</i>
Прњавор	67	35	32	47	6	9	5	<i>Prnjavor</i>
Рибник	16	12	4	7	-	7	2	<i>Ribnik</i>
Рогатица	30	13	17	26	2	1	1	<i>Rogatica</i>
Рудо	29	14	15	11	4	4	10	<i>Rudo</i>
Соколац	39	17	22	29	3	1	6	<i>Sokolac</i>
Србац	31	17	14	26	2	-	3	<i>Srbac</i>
Сребреница	33	11	22	19	8	3	3	<i>Srebrenica</i>
Теслић	79	46	33	68	10	-	1	<i>Teslić</i>
Требиње	125	48	77	71	3	11	40	<i>Trebinje</i>
Угљевик	33	17	16	18	7	3	5	<i>Ugljevik</i>
Фоча	65	41	24	57	1	7	-	<i>Foča</i>
Хан Пијесак	-	-	-	-	-	-	-	<i>Han Pijesak</i>
Чајниче	16	7	9	13	2	1	-	<i>Čajniče</i>
Челинац	29	16	13	24	4	1	-	<i>Čelinac</i>
Шамац	29	12	17	19	3	6	1	<i>Šamac</i>
Шековићи	20	13	7	12	2	-	6	<i>Šekovići</i>
Шипово	25	21	4	24	1	-	-	<i>Šipovo</i>

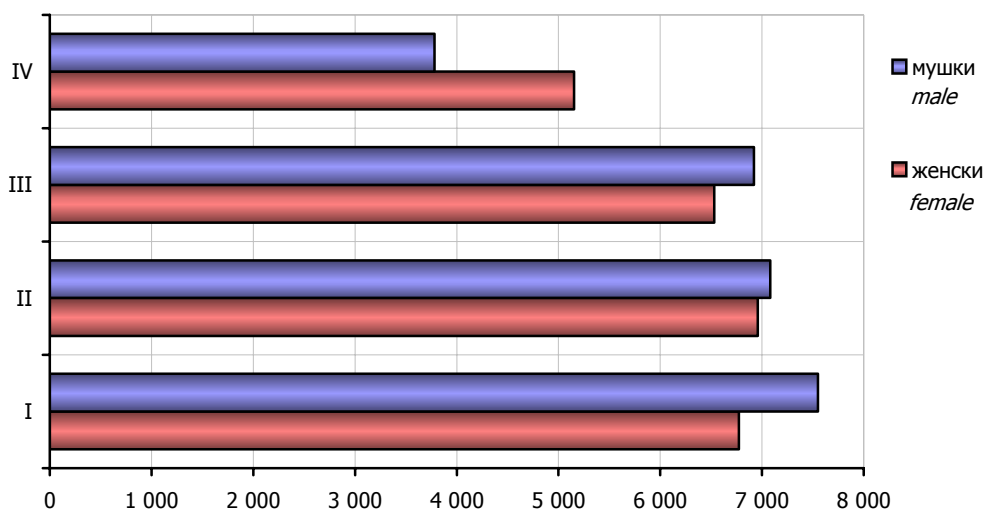
3. СРЕДЊЕ ОБРАЗОВАЊЕ НА ПОЧЕТКУ ШКОЛСКЕ ГОДИНЕ SECONDARY EDUCATION AT THE BEGINNING OF THE SCHOOL YEAR

3.1. ОДЈЕЉЕЊА ПО РАЗРЕДИМА CLASSES BY GRADE

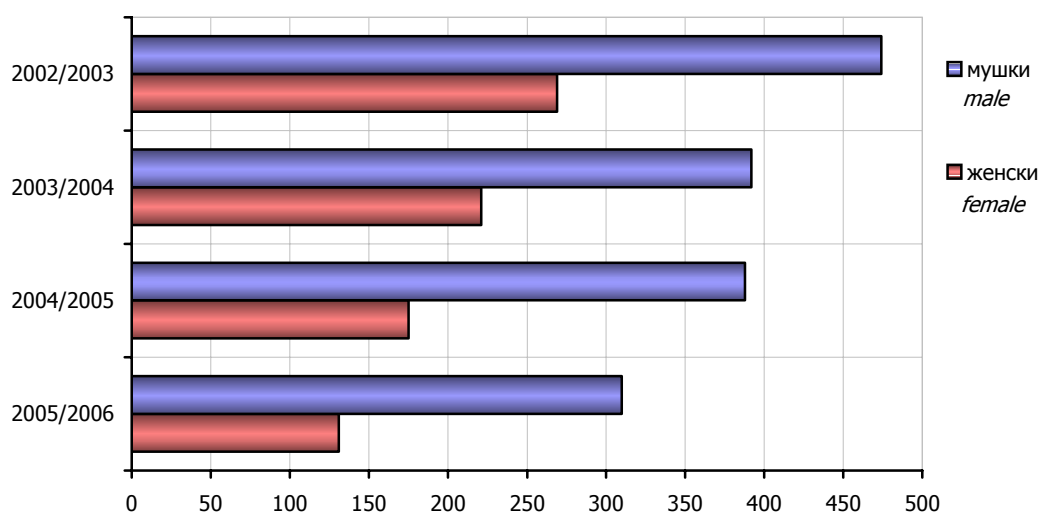
	Укупно <i>Total</i>	Разред / <i>Grade</i>			
		I	II	III	IV
2002/2003	1 845	529	522	509	285
2003/2004	1 849	514	529	520	286
2004/2005	1 860	506	510	526	318
2005/2006	1 841	508	507	507	319

3.2. УЧЕНИЦИ СРЕДЊИХ ШКОЛА ПО ПОЛУ, РАЗРЕДИМА И ПОНОВЦИ SECONDARY SCHOOL PUPILS BY SEX, GRADE AND PUPILS WHO REPEAT THE GRADE

	Укупно <i>Total</i>	Разред / <i>Grade</i>				
		I	II	III	IV	
2002/2003 Број ученика	51 948	15 530	14 733	13 536	8 149	<i>Number of pupils 2002/2003</i>
мушки	25 853	8 085	7 528	6 790	3 450	<i>male</i>
женски	26 095	7 445	7 205	6 746	4 699	<i>female</i>
Поновци	743	501	185	53	4	<i>Repeaters</i>
мушки	474	316	117	38	3	<i>male</i>
женски	269	185	68	15	1	<i>female</i>
2003/2004 Број ученика	51 577	14 938	14 550	14 090	7 999	<i>Number of pupils 2003/2004</i>
мушки	25 522	7 737	7 375	7 033	3 377	<i>male</i>
женски	26 055	7 201	7 175	7 057	4 622	<i>female</i>
Поновци	613	338	205	55	15	<i>Repeaters</i>
мушки	392	235	118	32	7	<i>male</i>
женски	221	103	87	23	8	<i>female</i>
2004/2005 Број ученика	51 556	14 746	13 920	13 885	9 005	<i>Number of pupils 2004/2005</i>
мушки	25 499	7 509	7 081	7 069	3 840	<i>male</i>
женски	26 057	7 237	6 839	6 816	5 165	<i>female</i>
Поновци	563	316	160	80	7	<i>Repeaters</i>
мушки	388	196	118	68	6	<i>male</i>
женски	175	120	42	12	1	<i>female</i>
2005/2006 Број ученика	50 754	14 323	14 043	13 453	8 935	<i>Number of pupils 2005/2006</i>
мушки	25 335	7 549	7 083	6 922	3 781	<i>male</i>
женски	25 419	6 774	6 960	6 531	5 154	<i>female</i>
Поновци	441	279	127	31	4	<i>Repeaters</i>
мушки	310	188	91	27	4	<i>male</i>
женски	131	91	36	4	-	<i>female</i>



Графика 5. Ученици средњих школа по полу и разредима на почетку школске 2005/2006. године
Graph 5. Secondary school pupils by sex and grade at the beginning of the school year 2005/2006



Графика 6. Ученици средњих школа који понављају разред по полу на почетку школске године
Graph 6. Secondary school pupils who repeat the grade by sex at the beginning of the school year

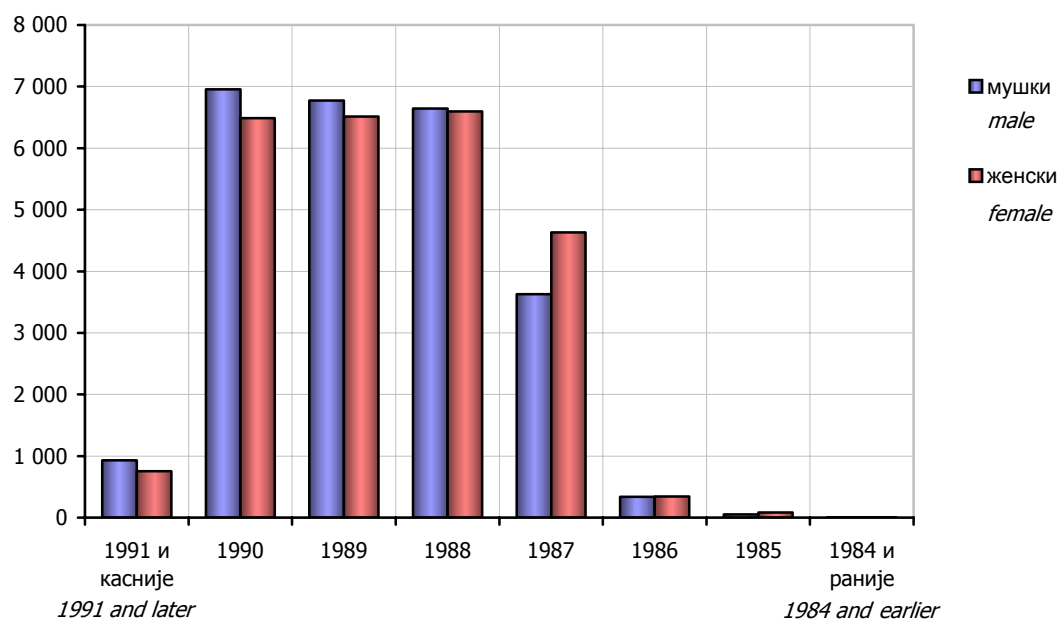
3.3. УЧЕНИЦИ СРЕДЊИХ ШКОЛА ПО ПОЛУ И ВРСТИ ШКОЛЕ
SECONDARY SCHOOL PUPILS BY SEX AND TYPE OF SCHOOL

	Укупно <i>Total</i>			II			III			IV			
				ISCED 3C						ISCED 3A			
	свега <i>all</i>	мушки <i>male</i>	женски <i>female</i>	свега <i>all</i>	мушки <i>male</i>	женски <i>female</i>	свега <i>all</i>	мушки <i>male</i>	женски <i>female</i>	свега <i>all</i>	мушки <i>male</i>	женски <i>female</i>	
2002/2003													2002/2003
Укупно	51 948	25 853	26 095	124	23	101	16 440	10 654	5 786	35 384	15 176	20 208	Total
Гимназије	9 419	3 220	6 199	-	-	-	-	-	-	9 419	3 220	6 199	Gymnasiums
Средње техничке школе	25 965	11 956	14 009	-	-	-	-	-	-	25 965	11 956	14 009	Secondary technical schools
Средње стручне школе	16 417	10 584	5 833	124	23	101	16 293	10 561	5 732	-	-	-	Secondary vocational schools
Средње специјалне школе	147	93	54	-	-	-	147	93	54	-	-	-	Special secondary schools
2003/2004													2003/2004
Укупно	51 577	25 522	26 055	123	23	100	14 820	9 767	5 053	36 634	15 732	20 902	Total
Гимназије	9 708	3 378	6 330	-	-	-	-	-	-	9 708	3 378	6 330	Gymnasiums
Средње техничке школе	26 923	12 353	14 570	-	-	-	-	-	-	26 923	12 353	14 570	Secondary technical schools
Средње стручне школе	14 791	9 697	5 094	123	23	100	14 668	9 674	4 994	-	-	-	Secondary vocational schools
Средње специјалне школе	155	94	61	-	-	-	152	93	59	3	1	2	Special secondary schools
2004/2005													2004/2005
Укупно	51 556	25 499	26 057	54	14	40	14 050	9 380	4 670	37 452	16 105	21 347	Total
Гимназије	9 954	3 542	6 412	-	-	-	-	-	-	9 954	3 542	6 412	Gymnasiums
Средње техничке школе	27 493	12 560	14 933	-	-	-	-	-	-	27 493	12 560	14 933	Secondary technical schools
Средње стручне школе	13 969	9 299	4 670	54	14	40	13 915	9 285	4 630	-	-	-	Secondary vocational schools
Средње специјалне школе	140	98	42	-	-	-	135	95	40	5	3	2	Special secondary schools
2005/2006													2005/2006
Укупно	50 754	25 335	25 419	-	-	-	12 691	8 724	3 967	38 063	16 611	21 452	Total
Гимназије	10 185	3 709	6 476	-	-	-	-	-	-	10 185	3 709	6 476	Gymnasiums
Средње техничке школе	27 875	12 901	14 974	-	-	-	-	-	-	27 875	12 901	14 974	Secondary technical schools
Средње стручне школе	12 567	8 639	3 928	-	-	-	12 567	8 639	3 928	-	-	-	Secondary vocational schools
Средње специјалне школе	127	86	41	-	-	-	124	85	39	3	1	2	Special secondary schools



3.4. УЧЕНИЦИ СРЕДЊИХ ШКОЛА ПО ПОЛУ И ГОДИНИ РОЂЕЊА НА ПОЧЕТКУ ШКОЛСКЕ 2005/2006. ГОДИНЕ²⁾
SECONDARY SCHOOL PUPILS BY SEX AND YEAR OF BIRTH AT THE BEGINNING OF THE SCHOOL YEAR 2005/2006²⁾

Година рођења	Пол	Укупно Total	Разред / Grade				Sex	Year of birth
			I	II	III	IV		
УКУПНО	свега	50 754	14 323	14 043	13 453	8 935	all	TOTAL
	мушки	25 335	7 549	7 083	6 922	3 781	male	
	женски	25 419	6 774	6 960	6 531	5 154	female	
1991 и касније	свега	1 686	1 647	39	-	-	all	1991 and later
	мушки	931	910	21	-	-	male	
	женски	755	737	18	-	-	female	
1990	свега	13 444	11 885	1 555	4	-	all	1990
	мушки	6 956	6 107	847	2	-	male	
	женски	6 488	5 778	708	2	-	female	
1989	свега	13 288	692	11 299	1 293	4	all	1989
	мушки	6 775	466	5 608	701	-	male	
	женски	6 513	226	5 691	592	4	female	
1988	свега	13 243	90	1 029	11 056	1 068	all	1988
	мушки	6 644	60	544	5 614	426	male	
	женски	6 599	30	485	5 442	642	female	
1987	свега	8 264	6	100	989	7 169	all	1987
	мушки	3 630	6	54	536	3 034	male	
	женски	4 634	-	46	453	4 135	female	
1986	свега	683	1	18	92	572	all	1986
	мушки	339	-	6	60	273	male	
	женски	344	1	12	32	299	female	
1985	свега	134	2	3	16	113	all	1985
	мушки	53	-	3	8	42	male	
	женски	81	2	-	8	71	female	
1984 и раније	свега	12	-	-	3	9	all	1984 and earlier
	мушки	7	-	-	1	6	male	
	женски	5	-	-	2	3	female	

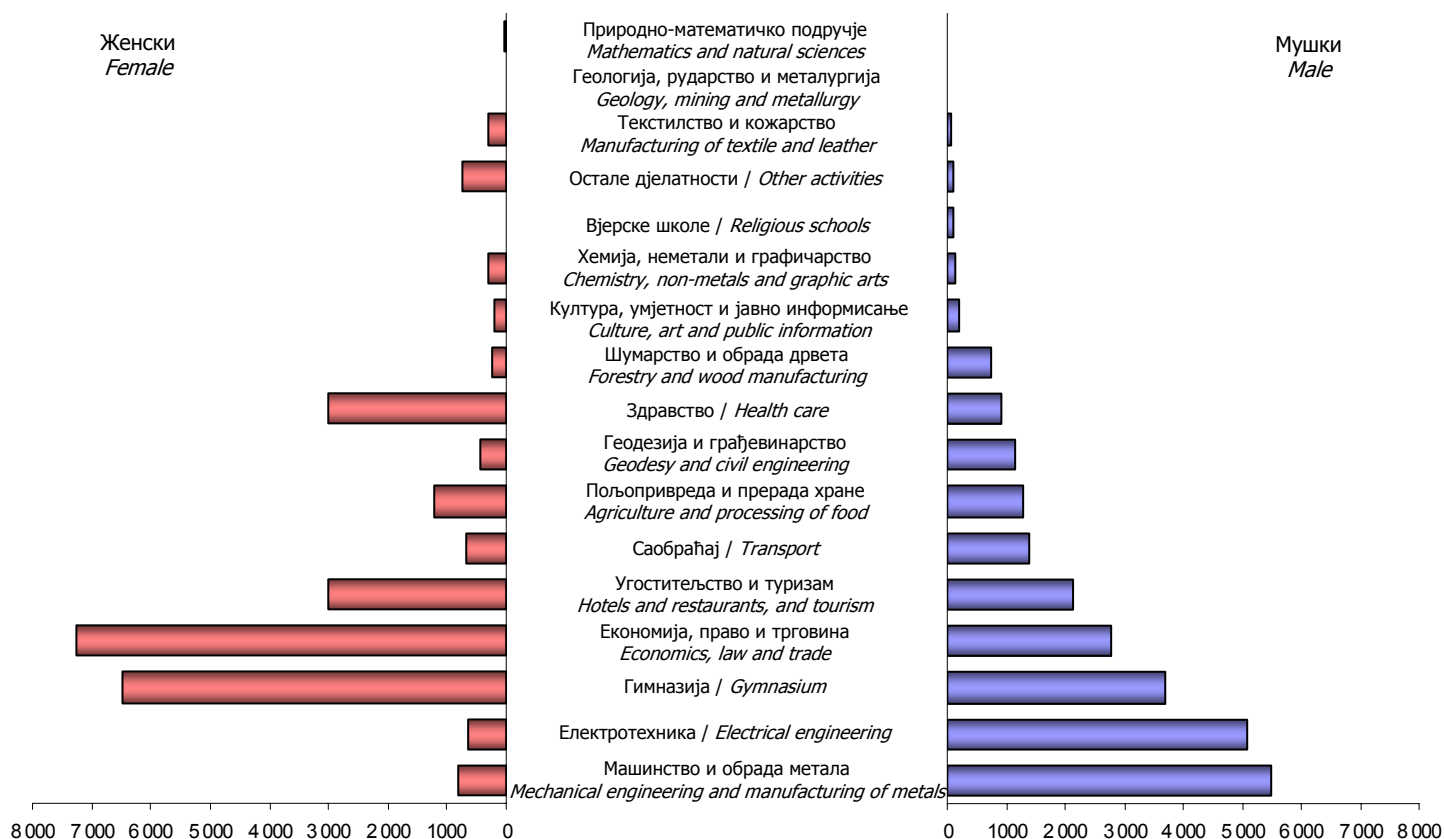


Графика 8. Ученици средњих школа по полу и години рођења на крају школске 2004/2005. године
Graph 8. Secondary school pupils by sex and year of birth at the end of the school year 2004/2005

²⁾ Од школске 2005/2006. године, ученици према години рођења прате се на почетку школске године
As of school year 2005/2006, pupils by the year of birth are observed at the beginning of the school year

3.5. УЧЕНИЦИ СРЕДЊИХ ШКОЛА ПО ПОЛУ, СТРУКАМА И ТРАЈАЊУ ШКОЛОВАЊА НА ПОЧЕТКУ ШКОЛСКЕ 2005/2006. ГОДИНЕ
SECONDARY SCHOOLS PUPILS BY SEX, FIELD OF STUDY AND DURATION OF SCHOOLING AT THE BEGINNING OF THE SCHOOL YEAR 2005/2006

Струка Field of study	Укупно Total			Трајање школовања / Duration of schooling								
				II			III			IV		
				ISCED 3C						ISCED 3A		
	свега all	мушки male	женски female	свега all	мушки male	женски female	свега all	мушки male	женски female	свега all	мушки male	женски female
УКУПНО TOTAL	50 754	25 335	25 419	-	-	-	12 691	8 724	3 967	38 063	16 611	21 452
Гимназија Gymnasium	10 185	3 709	6 476	-	-	-	-	-	-	10 185	3 709	6 476
Пољопривреда и прерада хране Agriculture and processing of food	2 527	1 300	1 227	-	-	-	614	289	325	1 913	1 011	902
Шумарство и обрада дрвета Forestry and wood manufacturing	983	744	239	-	-	-	397	343	54	586	401	185
Геологија, рударство и металургија Geology, mining and metallurgy	23	23	-	-	-	-	23	23	-	-	-	-
Машинство и обрада метала Mechanical engineering and manufacturing of metals	6 288	5 477	811	-	-	-	3 799	3 760	39	2 489	1 717	772
Електротехника Electrical engineering	5 740	5 101	639	-	-	-	1 961	1 944	17	3 779	3 157	622
Хемија, неметали и графичарство Chemistry, non-metals and graphic arts	435	127	308	-	-	-	37	15	22	398	112	286
Текстилство и кожарство Manufacturing of textile and leather	371	65	306	-	-	-	196	32	164	175	33	142
Геодезија и грађевинарство Geodesy and civil engineering	1 615	1 164	451	-	-	-	145	144	1	1 470	1 020	450
Саобраћај Transport	2 067	1 384	683	-	-	-	456	402	54	1 611	982	629
Угоститељство и туризам Hotels and restaurants, and tourism	5 157	2 151	3 006	-	-	-	2 615	1 302	1 313	2 542	849	1 693
Економија, право и трговина Economics, law and trade	10 051	2 779	7 272	-	-	-	1 721	377	1 344	8 330	2 402	5 928
Природно-математичко подручје Mathematics and natural sciences	54	16	38	-	-	-	-	-	-	54	16	38
Култура, умјетност и јавно информисање Culture, art and public information	379	192	187	-	-	-	-	-	-	379	192	187
Здравство Health care	3 920	901	3 019	-	-	-	-	-	-	3 920	901	3 019
Остале дјелатности Other activities	851	94	757	-	-	-	727	93	634	124	1	123
Вјерске школе Religious schools	108	108	-	-	-	-	-	-	-	108	108	-



Графика 9. Ученици средњих школа по полу и струкама на почетку школске 2005/2006. године
Graph 9. Pupils of secondary schools by sex and field of study at the beginning of the school year 2005/2006

4. СРЕДЊЕ ШКОЛЕ ПО ОПШТИНАМА НА ПОЧЕТКУ ШКОЛСКЕ 2005/2006. ГОДИНЕ SECONDARY SCHOOLS BY MUNICIPALITY AT THE BEGINNING OF THE SCHOOL YEAR 2005/2006

4.1. УЧЕНИЦИ СРЕДЊИХ ШКОЛА ПО ОПШТИНАМА НА ПОЧЕТКУ ШКОЛСКЕ 2005/2006. ГОДИНЕ SECONDARY SCHOOL PUPILS BY MUNICIPALITY AT THE BEGINNING OF THE SCHOOL YEAR 2005/2006

		Укупно <i>Total</i>	Разред / <i>Grade</i>					
			I	II	III	IV		
УКУПНО	одјељења	1 841	508	507	507	319	<i>classes</i>	<i>TOTAL</i>
	свега ученика	50 754	14 323	14 043	13 453	8 935	<i>pupils, all</i>	
	мушки	25 335	7 549	7 083	6 922	3 781	<i>male</i>	
	женски	25 419	6 774	6 960	6 531	5 154	<i>female</i>	
	од тога поновци	441	279	127	31	4	<i>of which, repeaters</i>	
	мушки	310	188	91	27	4	<i>male</i>	
	женски	131	91	36	4	-	<i>female</i>	
Бања Лука	одјељења	374	103	101	102	68	<i>classes</i>	<i>Banja Luka</i>
	свега ученика	10 873	2 961	2 994	2 884	2 034	<i>pupils, all</i>	
	мушки	5 468	1 555	1 496	1 498	919	<i>male</i>	
	женски	5 405	1 406	1 498	1 386	1 115	<i>female</i>	
	од тога поновци	86	51	25	8	2	<i>of which, repeaters</i>	
	мушки	63	30	23	8	2	<i>male</i>	
	женски	23	21	2	-	-	<i>female</i>	
Берковићи	одјељења	4	1	1	1	1	<i>classes</i>	<i>Berkovići</i>
	свега ученика	92	26	30	20	16	<i>pupils, all</i>	
	мушки	34	10	8	10	6	<i>male</i>	
	женски	58	16	22	10	10	<i>female</i>	
	од тога поновци	1	1	-	-	-	<i>of which, repeaters</i>	
	мушки	-	-	-	-	-	<i>male</i>	
	женски	1	1	-	-	-	<i>female</i>	
Бијељина	одјељења	132	36	39	36	21	<i>classes</i>	<i>Bijeljina</i>
	свега ученика	4 126	1 217	1 181	1 034	694	<i>pupils, all</i>	
	мушки	2 032	635	623	521	253	<i>male</i>	
	женски	2 094	582	558	513	441	<i>female</i>	
	од тога поновци	56	41	14	-	1	<i>of which, repeaters</i>	
	мушки	29	20	8	-	1	<i>male</i>	
	женски	27	21	6	-	-	<i>female</i>	
Билећа	одјељења	20	6	5	6	3	<i>classes</i>	<i>Bileća</i>
	свега ученика	529	168	134	134	93	<i>pupils, all</i>	
	мушки	259	81	64	72	42	<i>male</i>	
	женски	270	87	70	62	51	<i>female</i>	
	од тога поновци	4	4	-	-	-	<i>of which, repeaters</i>	
	мушки	3	3	-	-	-	<i>male</i>	
	женски	1	1	-	-	-	<i>female</i>	
Братунац	одјељења	20	6	5	6	3	<i>classes</i>	<i>Bratunac</i>
	свега ученика	495	163	131	121	80	<i>pupils, all</i>	
	мушки	412	137	118	102	55	<i>male</i>	
	женски	83	26	13	19	25	<i>female</i>	
	од тога поновци	17	6	10	1	-	<i>of which, repeaters</i>	
	мушки	17	6	10	1	-	<i>male</i>	
	женски	-	-	-	-	-	<i>female</i>	

4.1. УЧЕНИЦИ СРЕДЊИХ ШКОЛА ПО ОПШТИНАМА НА ПОЧЕТКУ ШКОЛСКЕ 2005/2006. ГОДИНЕ
SECONDARY SCHOOL PUPILS BY MUNICIPALITY AT THE BEGINNING OF THE SCHOOL YEAR 2005/2006

(наставак-continued)

		Укупно <i>Total</i>	Разред / <i>Grade</i>					
			I	II	III	IV		
Брод	одјељења	18	6	6	4	2	<i>classes</i>	<i>Brod</i>
	свега ученика	494	151	157	121	65	<i>pupils, all</i>	
	мушки	248	89	84	52	23	<i>male</i>	
	женски	246	62	73	69	42	<i>female</i>	
	од тога поновци	3	3	-	-	-	<i>of which, repeaters</i>	
	мушки	1	1	-	-	-	<i>male</i>	
	женски	2	2	-	-	-	<i>female</i>	
Вишеград	одјељења	20	5	6	5	4	<i>classes</i>	<i>Višegrad</i>
	свега ученика	535	138	156	132	109	<i>pupils, all</i>	
	мушки	262	71	88	60	43	<i>male</i>	
	женски	273	67	68	72	66	<i>female</i>	
	од тога поновци	1	1	-	-	-	<i>of which, repeaters</i>	
	мушки	1	1	-	-	-	<i>male</i>	
	женски	-	-	-	-	-	<i>female</i>	
Власеница	одјељења	20	5	5	6	4	<i>classes</i>	<i>Vlasenica</i>
	свега ученика	510	145	128	136	101	<i>pupils, all</i>	
	мушки	251	88	51	63	49	<i>male</i>	
	женски	259	57	77	73	52	<i>female</i>	
	од тога поновци	-	-	-	-	-	<i>of which, repeaters</i>	
	мушки	-	-	-	-	-	<i>male</i>	
	женски	-	-	-	-	-	<i>female</i>	
Вукосавље	одјељења	7	1	2	2	2	<i>classes</i>	<i>Vukosavlje</i>
	свега ученика	159	24	38	52	45	<i>pupils, all</i>	
	мушки	87	13	22	26	26	<i>male</i>	
	женски	72	11	16	26	19	<i>female</i>	
	од тога поновци	2	1	-	1	-	<i>of which, repeaters</i>	
	мушки	1	-	-	1	-	<i>male</i>	
	женски	1	1	-	-	-	<i>female</i>	
Гацко	одјељења	19	5	5	5	4	<i>classes</i>	<i>Gacko</i>
	свега ученика	480	136	127	117	100	<i>pupils, all</i>	
	мушки	241	77	57	63	44	<i>male</i>	
	женски	239	59	70	54	56	<i>female</i>	
	од тога поновци	6	5	1	-	-	<i>of which, repeaters</i>	
	мушки	6	5	1	-	-	<i>male</i>	
	женски	-	-	-	-	-	<i>female</i>	
Градишка	одјељења	72	20	21	19	12	<i>classes</i>	<i>Gradiška</i>
	свега ученика	2 012	604	572	492	344	<i>pupils, all</i>	
	мушки	1 010	333	285	253	139	<i>male</i>	
	женски	1 002	271	287	239	205	<i>female</i>	
	од тога поновци	22	17	5	-	-	<i>of which, repeaters</i>	
	мушки	19	15	4	-	-	<i>male</i>	
	женски	3	2	1	-	-	<i>female</i>	

4.1. УЧЕНИЦИ СРЕДЊИХ ШКОЛА ПО ОПШТИНАМА НА ПОЧЕТКУ ШКОЛСКЕ 2005/2006. ГОДИНЕ
SECONDARY SCHOOL PUPILS BY MUNICIPALITY AT THE BEGINNING OF THE SCHOOL YEAR 2005/2006

(наставак-continued)

		Укупно <i>Total</i>	Разред / <i>Grade</i>					
			I	II	III	IV		
Дервента	одјељења	52	13	15	13	11	<i>classes</i>	<i>Derventa</i>
	свега ученика	1 326	345	387	347	247	<i>pupils, all</i>	
	мушки	676	201	199	181	95	<i>male</i>	
	женски	650	144	188	166	152	<i>female</i>	
	од тога поновци	8	8	-	-	-	<i>of which, repeaters</i>	
	мушки	6	6	-	-	-	<i>male</i>	
	женски	2	2	-	-	-	<i>female</i>	
Добој	одјељења	113	31	30	32	20	<i>classes</i>	<i>Doboj</i>
	свега ученика	3 314	922	908	908	576	<i>pupils, all</i>	
	мушки	1 632	464	445	470	253	<i>male</i>	
	женски	1 682	458	463	438	323	<i>female</i>	
	од тога поновци	11	7	4	-	-	<i>of which, repeaters</i>	
	мушки	10	7	3	-	-	<i>male</i>	
	женски	1	-	1	-	-	<i>female</i>	
Зворник	одјељења	76	20	19	23	14	<i>classes</i>	<i>Zvornik</i>
	свега ученика	2 173	555	589	617	412	<i>pupils, all</i>	
	мушки	1 126	291	313	344	178	<i>male</i>	
	женски	1 047	264	276	273	234	<i>female</i>	
	од тога поновци	11	6	3	1	1	<i>of which, repeaters</i>	
	мушки	8	5	1	1	1	<i>male</i>	
	женски	3	1	2	-	-	<i>female</i>	
Источна Илиџа	одјељења	29	7	7	7	8	<i>classes</i>	<i>Istočna Ilidža</i>
	свега ученика	770	186	185	204	195	<i>pupils, all</i>	
	мушки	233	59	43	66	65	<i>male</i>	
	женски	537	127	142	138	130	<i>female</i>	
	од тога поновци	4	1	2	1	-	<i>of which, repeaters</i>	
	мушки	1	-	1	-	-	<i>male</i>	
	женски	3	1	1	1	-	<i>female</i>	
Источно Ново Сарајево	одјељења	25	8	6	7	4	<i>classes</i>	<i>Istočno Novo Sarajevo</i>
	свега ученика	677	215	152	192	118	<i>pupils, all</i>	
	мушки	497	151	112	157	77	<i>male</i>	
	женски	180	64	40	35	41	<i>female</i>	
	од тога поновци	14	13	1	-	-	<i>of which, repeaters</i>	
	мушки	6	5	1	-	-	<i>male</i>	
	женски	8	8	-	-	-	<i>female</i>	
Калиновик	одјељења	6	2	2	1	1	<i>classes</i>	<i>Kalinovik</i>
	свега ученика	97	25	35	11	26	<i>pupils, all</i>	
	мушки	48	14	17	6	11	<i>male</i>	
	женски	49	11	18	5	15	<i>female</i>	
	од тога поновци	-	-	-	-	-	<i>of which, repeaters</i>	
	мушки	-	-	-	-	-	<i>male</i>	
	женски	-	-	-	-	-	<i>female</i>	

4.1. УЧЕНИЦИ СРЕДЊИХ ШКОЛА ПО ОПШТИНАМА НА ПОЧЕТКУ ШКОЛСКЕ 2005/2006. ГОДИНЕ
SECONDARY SCHOOL PUPILS BY MUNICIPALITY AT THE BEGINNING OF THE SCHOOL YEAR 2005/2006

(наставак-continued)

</

4.1. УЧЕНИЦИ СРЕДЊИХ ШКОЛА ПО ОПШТИНАМА НА ПОЧЕТКУ ШКОЛСКЕ 2005/2006. ГОДИНЕ
SECONDARY SCHOOL PUPILS BY MUNICIPALITY AT THE BEGINNING OF THE SCHOOL YEAR 2005/2006

(наставак-continued)

		Укупно <i>Total</i>	Разред / <i>Grade</i>					
			I	II	III	IV		
Милићи	одјељења	18	4	6	5	3	<i>classes</i>	<i>Milići</i>
	свега ученика	383	94	112	101	76	<i>pupils, all</i>	
	мушки	191	52	54	57	28	<i>male</i>	
	женски	192	42	58	44	48	<i>female</i>	
	од тога поновци	2	2	-	-	-	<i>of which, repeaters</i>	
	мушки	1	1	-	-	-	<i>male</i>	
	женски	1	1	-	-	-	<i>female</i>	
Модрича	одјељења	34	10	9	9	6	<i>classes</i>	<i>Modriča</i>
	свега ученика	984	292	284	240	168	<i>pupils, all</i>	
	мушки	531	168	171	119	73	<i>male</i>	
	женски	453	124	113	121	95	<i>female</i>	
	од тога поновци	3	3	-	-	-	<i>of which, repeaters</i>	
	мушки	2	2	-	-	-	<i>male</i>	
	женски	1	1	-	-	-	<i>female</i>	
Мркоњић Град	одјељења	29	9	9	7	4	<i>classes</i>	<i>Mrkonjić Grad</i>
	свега ученика	722	230	215	178	99	<i>pupils, all</i>	
	мушки	385	127	116	95	47	<i>male</i>	
	женски	337	103	99	83	52	<i>female</i>	
	од тога поновци	8	7	1	-	-	<i>of which, repeaters</i>	
	мушки	5	5	-	-	-	<i>male</i>	
	женски	3	2	1	-	-	<i>female</i>	
Невесиње	одјељења	23	6	6	6	5	<i>classes</i>	<i>Nevesinje</i>
	свега ученика	632	167	167	171	127	<i>pupils, all</i>	
	мушки	308	80	89	92	47	<i>male</i>	
	женски	324	87	78	79	80	<i>female</i>	
	од тога поновци	1	1	-	-	-	<i>of which, repeaters</i>	
	мушки	1	1	-	-	-	<i>male</i>	
	женски	-	-	-	-	-	<i>female</i>	
Нови Град	одјељења	39	12	12	10	5	<i>classes</i>	<i>Novi Grad</i>
	свега ученика	1 115	322	345	288	160	<i>pupils, all</i>	
	мушки	562	183	169	148	62	<i>male</i>	
	женски	553	139	176	140	98	<i>female</i>	
	од тога поновци	6	2	3	1	-	<i>of which, repeaters</i>	
	мушки	3	1	1	1	-	<i>male</i>	
	женски	3	1	2	-	-	<i>female</i>	
Ново Горажде	одјељења	4	1	1	1	1	<i>classes</i>	<i>Novo Goražde</i>
	свега ученика	88	26	22	21	19	<i>pupils, all</i>	
	мушки	48	19	8	10	11	<i>male</i>	
	женски	40	7	14	11	8	<i>female</i>	
	од тога поновци	-	-	-	-	-	<i>of which, repeaters</i>	
	мушки	-	-	-	-	-	<i>male</i>	
	женски	-	-	-	-	-	<i>female</i>	

4.1. УЧЕНИЦИ СРЕДЊИХ ШКОЛА ПО ОПШТИНАМА НА ПОЧЕТКУ ШКОЛСКЕ 2005/2006. ГОДИНЕ
SECONDARY SCHOOL PUPILS BY MUNICIPALITY AT THE BEGINNING OF THE SCHOOL YEAR 2005/2006

(наставак-continued)

		Укупно <i>Total</i>	Разред / <i>Grade</i>					
			I	II	III	IV		
Пале	одјељења	37	10	9	10	8	<i>classes</i>	<i>Pale</i>
	свега ученика	1 020	276	259	258	227	<i>pupils, all</i>	
	мушки	514	137	132	128	117	<i>male</i>	
	женски	506	139	127	130	110	<i>female</i>	
	од тога поновци	4	3	1	-	-	<i>of which, repeaters</i>	
	мушки	3	2	1	-	-	<i>male</i>	
	женски	1	1	-	-	-	<i>female</i>	
Петрово	одјељења	8	3	2	2	1	<i>classes</i>	<i>Petrovo</i>
	свега ученика	184	58	51	49	26	<i>pupils, all</i>	
	мушки	96	32	28	23	13	<i>male</i>	
	женски	88	26	23	26	13	<i>female</i>	
	од тога поновци	-	-	-	-	-	<i>of which, repeaters</i>	
	мушки	-	-	-	-	-	<i>male</i>	
	женски	-	-	-	-	-	<i>female</i>	
Приједор	одјељења	142	39	39	41	23	<i>classes</i>	<i>Prijedor</i>
	свега ученика	3 841	1 100	1 094	1 007	640	<i>pupils, all</i>	
	мушки	1 922	573	564	512	273	<i>male</i>	
	женски	1 919	527	530	495	367	<i>female</i>	
	од тога поновци	50	25	21	4	-	<i>of which, repeaters</i>	
	мушки	34	19	12	3	-	<i>male</i>	
	женски	16	6	9	1	-	<i>female</i>	
Прњавор	одјељења	46	12	13	13	8	<i>classes</i>	<i>Prnjavor</i>
	свега ученика	1 244	369	328	349	198	<i>pupils, all</i>	
	мушки	617	194	167	179	77	<i>male</i>	
	женски	627	175	161	170	121	<i>female</i>	
	од тога поновци	13	13	-	-	-	<i>of which, repeaters</i>	
	мушки	13	13	-	-	-	<i>male</i>	
	женски	-	-	-	-	-	<i>female</i>	
Рибник	одјељења	9	3	3	2	1	<i>classes</i>	<i>Ribnik</i>
	свега ученика	170	63	52	29	26	<i>pupils, all</i>	
	мушки	86	31	26	15	14	<i>male</i>	
	женски	84	32	26	14	12	<i>female</i>	
	од тога поновци	4	4	-	-	-	<i>of which, repeaters</i>	
	мушки	4	4	-	-	-	<i>male</i>	
	женски	-	-	-	-	-	<i>female</i>	
Рогатица	одјељења	19	4	5	5	5	<i>classes</i>	<i>Rogatica</i>
	свега ученика	479	99	149	120	111	<i>pupils, all</i>	
	мушки	214	47	68	63	36	<i>male</i>	
	женски	265	52	81	57	75	<i>female</i>	
	од тога поновци	8	-	4	4	-	<i>of which, repeaters</i>	
	мушки	5	-	3	2	-	<i>male</i>	
	женски	3	-	1	2	-	<i>female</i>	

4.1. УЧЕНИЦИ СРЕДЊИХ ШКОЛА ПО ОПШТИНАМА НА ПОЧЕТКУ ШКОЛСКЕ 2005/2006. ГОДИНЕ
SECONDARY SCHOOL PUPILS BY MUNICIPALITY AT THE BEGINNING OF THE SCHOOL YEAR 2005/2006

(наставак-continued)

		Укупно <i>Total</i>	Разред / <i>Grade</i>					
			I	II	III	IV		
Рудо	одјељења	11	3	3	3	2	<i>classes</i>	<i>Rudo</i>
	свега ученика	271	70	70	71	60	<i>pupils, all</i>	
	мушки	109	30	27	32	20	<i>male</i>	
	женски	162	40	43	39	40	<i>female</i>	
	од тога поновци	-	-	-	-	-	<i>of which, repeaters</i>	
	мушки	-	-	-	-	-	<i>male</i>	
	женски	-	-	-	-	-	<i>female</i>	
Соколац	одјељења	23	6	6	7	4	<i>classes</i>	<i>Sokolac</i>
	свега ученика	627	165	166	183	113	<i>pupils, all</i>	
	мушки	282	79	68	91	44	<i>male</i>	
	женски	345	86	98	92	69	<i>female</i>	
	од тога поновци	-	-	-	-	-	<i>of which, repeaters</i>	
	мушки	-	-	-	-	-	<i>male</i>	
	женски	-	-	-	-	-	<i>female</i>	
Србац	одјељења	21	6	6	6	3	<i>classes</i>	<i>Srbac</i>
	свега ученика	576	182	157	160	77	<i>pupils, all</i>	
	мушки	293	96	80	83	34	<i>male</i>	
	женски	283	86	77	77	43	<i>female</i>	
	од тога поновци	1	1	-	-	-	<i>of which, repeaters</i>	
	мушки	-	-	-	-	-	<i>male</i>	
	женски	1	1	-	-	-	<i>female</i>	
Сребреница	одјељења	24	6	6	6	6	<i>classes</i>	<i>Srebrenica</i>
	свега ученика	548	128	141	133	146	<i>pupils, all</i>	
	мушки	131	30	43	26	32	<i>male</i>	
	женски	417	98	98	107	114	<i>female</i>	
	од тога поновци	8	2	5	1	-	<i>of which, repeaters</i>	
	мушки	8	2	5	1	-	<i>male</i>	
	женски	-	-	-	-	-	<i>female</i>	
Теслић	одјељења	56	18	16	16	6	<i>classes</i>	<i>Teslić</i>
	свега ученика	1 520	502	406	459	153	<i>pupils, all</i>	
	мушки	765	262	210	239	54	<i>male</i>	
	женски	755	240	196	220	99	<i>female</i>	
	од тога поновци	8	5	1	2	-	<i>of which, repeaters</i>	
	мушки	6	4	-	2	-	<i>male</i>	
	женски	2	1	1	-	-	<i>female</i>	
Требиње	одјељења	61	15	17	17	12	<i>classes</i>	<i>Trebinje</i>
	свега ученика	1 672	439	449	463	321	<i>pupils, all</i>	
	мушки	791	232	214	217	128	<i>male</i>	
	женски	881	207	235	246	193	<i>female</i>	
	од тога поновци	24	17	4	3	-	<i>of which, repeaters</i>	
	мушки	20	15	2	3	-	<i>male</i>	
	женски	4	2	2	-	-	<i>female</i>	

4.1. УЧЕНИЦИ СРЕДЊИХ ШКОЛА ПО ОПШТИНАМА НА ПОЧЕТКУ ШКОЛСКЕ 2005/2006. ГОДИНЕ
SECONDARY SCHOOL PUPILS BY MUNICIPALITY AT THE BEGINNING OF THE SCHOOL YEAR 2005/2006

(наставак-continued)

		Укупно Total	Разред / Grade					
			I	II	III	IV		
Угљевик	одјељења	23	7	7	7	2	classes	Ugljevik
	свега ученика	653	199	208	180	66	pupils, all	
	мушки	391	114	117	112	48	male	
	женски	262	85	91	68	18	female	
	од тога поновци	16	8	7	1	-	of which, repeaters	
	мушки	8	3	4	1	-	male	
	женски	8	5	3	-	-	female	
Фоча	одјељења	35	9	10	10	6	classes	Foča
	свега ученика	947	259	249	274	165	pupils, all	
	мушки	518	150	130	156	82	male	
	женски	429	109	119	118	83	female	
	од тога поновци	8	4	4	-	-	of which, repeaters	
	мушки	5	4	1	-	-	male	
	женски	3	-	3	-	-	female	
Хан Пијесак	одјељења	6	1	2	2	1	classes	Han Pijesak
	свега ученика	154	33	42	49	30	pupils, all	
	мушки	65	15	18	27	5	male	
	женски	89	18	24	22	25	female	
	од тога поновци	-	-	-	-	-	of which, repeaters	
	мушки	-	-	-	-	-	male	
	женски	-	-	-	-	-	female	
Чајниче	одјељења	9	3	2	3	1	classes	Čajniče
	свега ученика	208	68	50	61	29	pupils, all	
	мушки	100	35	27	32	6	male	
	женски	108	33	23	29	23	female	
	од тога поновци	1	1	-	-	-	of which, repeaters	
	мушки	-	-	-	-	-	male	
	женски	1	1	-	-	-	female	
Челинац	одјељења	18	6	5	5	2	classes	Čelinac
	свега ученика	476	186	113	128	49	pupils, all	
	мушки	227	104	46	56	21	male	
	женски	249	82	67	72	28	female	
	од тога поновци	5	4	1	-	-	of which, repeaters	
	мушки	3	2	1	-	-	male	
	женски	2	2	-	-	-	female	
Шамац	одјељења	17	5	5	5	2	classes	Šamac
	свега ученика	428	117	130	112	69	pupils, all	
	мушки	195	56	60	55	24	male	
	женски	233	61	70	57	45	female	
	од тога поновци	3	1	1	1	-	of which, repeaters	
	мушки	1	-	-	1	-	male	
	женски	2	1	1	-	-	female	

4.1. УЧЕНИЦИ СРЕДЊИХ ШКОЛА ПО ОПШТИНАМА НА ПОЧЕТКУ ШКОЛСКЕ 2005/2006. ГОДИНЕ
SECONDARY SCHOOL PUPILS BY MUNICIPALITY AT THE BEGINNING OF THE SCHOOL YEAR 2005/2006

(наставак-continued)

		Укупно <i>Total</i>	Разред / <i>Grade</i>					
			I	II	III	IV		
Шековићи	одјељења	12	3	4	3	2	<i>classes</i>	<i>Šekovići</i>
	свега ученика	262	55	82	70	55	<i>pupils, all</i>	
	мушки	90	17	38	20	15	<i>male</i>	
	женски	172	38	44	50	40	<i>female</i>	
	од тога поновци	-	-	-	-	-	<i>of which, repeaters</i>	
	мушки	-	-	-	-	-	<i>male</i>	
	женски	-	-	-	-	-	<i>female</i>	
Шипово	одјељења	18	5	5	5	3	<i>classes</i>	<i>Šipovo</i>
	свега ученика	481	141	148	104	88	<i>pupils, all</i>	
	мушки	235	71	72	55	37	<i>male</i>	
	женски	246	70	76	49	51	<i>female</i>	
	од тога поновци	7	3	4	-	-	<i>of which, repeaters</i>	
	мушки	7	3	4	-	-	<i>male</i>	
	женски	-	-	-	-	-	<i>female</i>	

4.2. НАСТАВНИЦИ СРЕДЊИХ ШКОЛА ПО ОПШТИНАМА НА ПОЧЕТКУ ШКОЛСКЕ 2005/2006. ГОДИНЕ
SECONDARY SCHOOL TEACHERS BY MUNICIPALITY AT THE BEGINNING OF THE SCHOOL YEAR 2005/2006

	Укупно <i>Total</i>	Мушки <i>Male</i>	Женски <i>Female</i>	Са пуним радним временом <i>Working full-time</i>		Са краћим од пуног радног времена <i>Working part-time</i>		
				на неодређено вријеме <i>on the permanent basis</i>	на одређено вријеме <i>on the temporary basis</i>	на неодређено вријеме <i>on the permanent basis</i>	на одређено вријеме <i>on the temporary basis</i>	
УКУПНО	3 083	1 377	1 706	2 227	323	209	324	TOTAL
Бања Лука	686	239	447	529	91	17	49	Banja Luka
Берковићи	11	8	3	3	-	1	7	Berkovići
Бијељина	224	92	132	162	20	20	22	Bijeljina
Билећа	37	25	12	29	2	-	6	Bileća
Братунац	33	22	11	30	1	1	1	Bratunac
Брод	22	13	9	16	3	-	3	Brod
Вишеград	43	19	24	31	8	-	4	Višegrad
Власеница	36	18	18	25	3	7	1	Vlasenica
Вукосавље	5	2	3	2	3	-	-	Vukosavlje
Гацко	34	17	17	15	3	12	4	Gacko
Градишка	112	63	49	84	10	11	7	Gradiška
Дервента	82	47	35	68	8	3	3	Derventa
Добој	168	76	92	120	10	12	26	Doboj
Зворник	109	51	58	88	11	7	3	Zvornik
Источна Илиџа	42	6	36	29	3	8	2	Istočna Ilidža
Источно Ново Сарајево	28	12	16	19	2	2	5	Istočno Novo Sarajevo
Калиновик	8	4	4	2	-	2	4	Kalinovik
Кнежево	29	11	18	19	6	-	4	Kneževo
Козарска Дубица	33	12	21	26	4	2	1	Kozarska Dubica
Костајница	23	6	17	15	5	-	3	Kostajnica
Котор Варош	34	19	15	25	1	-	8	Kotor Varoš
Лопаре	20	9	11	12	7	-	1	Lopare
Љубиње	19	9	10	6	-	3	10	Љубиње
Милићи	25	12	13	21	4	-	-	Милићи
Модрича	47	20	27	33	7	1	6	Modriča
Мркоњић Град	50	25	25	40	6	-	4	Mrkonjić Grad

4.2. НАСТАВНИЦИ СРЕДЊИХ ШКОЛА ПО ОПШТИНАМА НА ПОЧЕТКУ ШКОЛСКЕ 2005/2006. ГОДИНЕ
SECONDARY SCHOOL TEACHERS BY MUNICIPALITY AT THE BEGINNING OF THE SCHOOL YEAR 2005/2006

(наставак-continued)

	Укупно <i>Total</i>	Мушки <i>Male</i>	Женски <i>Female</i>	Са пуним радним временом <i>Working full-time</i>		Са краћим од пуног радног времена <i>Working part-time</i>		
				на неодређено вријеме <i>on the permanent basis</i>	на одређено вријеме <i>on the temporary basis</i>	на неодређено вријеме <i>on the permanent basis</i>	на одређено вријеме <i>on the temporary basis</i>	
Невесиње	48	21	27	32	4	-	12	<i>Nevesinje</i>
Нови Град	63	27	36	39	7	8	9	<i>Novi Grad</i>
Ново Горажде	-	-	-	-	-	-	-	<i>Novo Goražde</i>
Пале	60	27	33	42	3	8	7	<i>Pale</i>
Петрово	8	6	2	5	-	2	1	<i>Petrovo</i>
Приједор	277	129	148	187	29	26	35	<i>Prijedor</i>
Прњавор	66	28	38	47	6	7	6	<i>Prnjavor</i>
Рибник	12	7	5	3	1	6	2	<i>Ribnik</i>
Рогатица	32	14	18	26	4	2	-	<i>Rogatica</i>
Рудо	32	14	18	26	4	2	-	<i>Rudo</i>
Соколац	53	27	26	32	5	1	15	<i>Sokolac</i>
Србац	32	15	17	27	3	-	2	<i>Srbac</i>
Сребреница	32	11	21	22	4	4	2	<i>Srebrenica</i>
Теслић	80	44	36	65	10	1	4	<i>Teslić</i>
Требиње	111	42	69	76	6	8	21	<i>Trebinje</i>
Угљевик	35	19	16	20	9	2	4	<i>Ugljevik</i>
Фоча	67	38	29	58	1	8	-	<i>Foča</i>
Хан Пијесак	-	-	-	-	-	-	-	<i>Han Pijesak</i>
Чајнице	16	7	9	11	2	3	-	<i>Čajnice</i>
Челинац	34	19	15	24	5	-	5	<i>Čelinac</i>
Шамац	26	10	16	14	1	9	2	<i>Šamac</i>
Шековићи	17	11	6	12	3	-	2	<i>Šekovići</i>
Шипово	26	21	5	24	1	-	1	<i>Šipovo</i>

Прилог 1
Appendix 1

СРЕДЊЕ ШКОЛЕ У РЕПУБЛИЦИ СРПскоЈ ПО ОПШТИНАМА - СТАЊЕ НА ПОЧЕТКУ 2005/2006.
SECONDARY SCHOOLS IN REPUBLIKA SRPSKA BY MUNICIPALITY - STATE AT THE BEGINNING OF 2005/2006

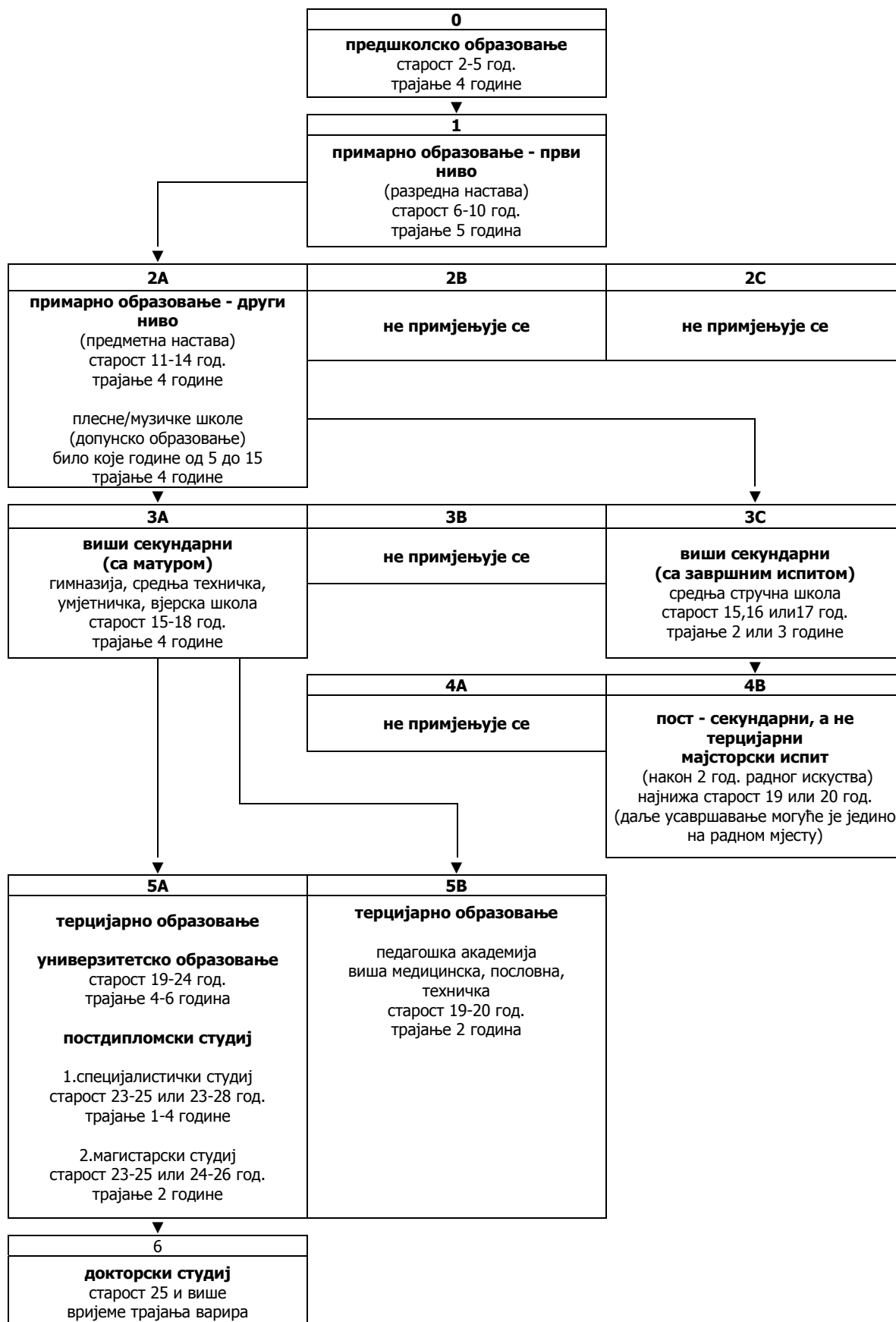
	НАЗИВ И СЈЕДИШТЕ ШКОЛЕ NAME AND LOCATION OF THE SCHOOL
1.	ГИМНАЗИЈА БАЊА ЛУКА / GIMNAZIJA BANJA LUKA
2.	ГРАЂЕВИНСКА ШКОЛА БАЊА ЛУКА / GRAĐEVINSKA ŠKOLA BANJA LUKA
3.	ЕКОНОМСКА ШКОЛА БАЊА ЛУКА / EKONOMSKA ŠKOLA BANJA LUKA
4.	ЕЛЕКТРОТЕХНИЧКА ШКОЛА "НИКОЛА ТЕСЛА" БАЊА ЛУКА / ELEKTROTEHNIČKA ŠKOLA "NIKOLA TESLA" BANJA LUKA
5.	ТЕХНИЧКА ШКОЛА БАЊА ЛУКА / TEHNIČKA ŠKOLA BANJA LUKA
6.	МЕДИЦИНСКА ШКОЛА БАЊА ЛУКА / MEDICINSKA ŠKOLA BANJA LUKA
7.	ПОЉОПРИВРЕДНА ШКОЛА БАЊА ЛУКА / POLJOPRIVREDNA ŠKOLA BANJA LUKA
8.	ТЕХНОЛОШКА ШКОЛА БАЊА ЛУКА / TEKNOLOŠKA ŠKOLA BANJA LUKA
9.	УГОСТИТЕЉСКО-ТРГОВИНСКО-ТУРИСТИЧКА ШКОЛА БАЊА ЛУКА / UGOSTITELJSKO-TRGOVINSKO-TURISTIČKA ŠKOLA BANJA LUKA
10.	ШКОЛА УЧЕНИКА У ПРИВРЕДИ БАЊА ЛУКА / ŠKOLA UČENIKA U PRIVREDI BANJA LUKA
11.	МУЗИЧКА ШКОЛА "ВЛАДО МИЛОШЕВИЋ" БАЊА ЛУКА / MUZIČKA ŠKOLA "VLADO MILOŠEVIĆ" BANJA LUKA
12.	ЦЕНТАР ЗА ОБРАЗОВАЊЕ И ВАСПИТАЊЕ И РЕХАБИЛИТАЦИЈУ СЛУШАЊА И ГОВОРА БАЊА ЛУКА / CENTAR ZA OBRAZOVANJE I VASPI TANJE I REHABILITACIJU SLUŠANJA I GOVORA BANJA LUKA
13.	ЈАВНА УСТАНОВА ЦЕНТАР "ЗАШТИТИ МЕ" БАЊА ЛУКА / JAVNA USTANOVA CENTAR "ZAŠTITI ME" BANJA LUKA
14.	ОПЋА ГИМНАЗИЈА КАТОЛИЧКОГ ШКОЛСКОГ ЦЕНТРА У БАЊОЈ ЛУЦИ / OPĆA GIMNAZIJA KATOLIČKOG ŠKOLSKOG CENTRA U BANJOJ LUCI
15.	ЕКОНОМСКА, ТРГОВАЧКА, УГОСТИТЕЉСКА И МЕДИЦИНСКА ШКОЛА ТРЕБИЊЕ - ОДЈЕЉЕЊЕ БЕРКОВИЋИ / EKONOMSKA, TRGOVAČKA, UGOSTITELJSKA I MEDICINSKA ŠKOLA TREBINJE - ODJELJENJE BERKOVIĆI
16.	ГИМНАЗИЈА "ФИЛИП ВИШЊИЋ" БИЈЕЉИНА / GIMNAZIJA "FILIP VIŠNJIĆ" BIJE LJINA
17.	ЕКОНОМСКА ШКОЛА БИЈЕЉИНА / EKONOMSKA ŠKOLA BIJE LJINA
18.	ТЕХНИЧКА ШКОЛА "МИХАЈЛО ПУПИН" БИЈЕЉИНА / TEHNIČKA ŠKOLA "MIHAJLO PUPIN" BIJE LJINA
19.	ПОЉОПРИВРЕДНА И МЕДИЦИНСКА ШКОЛА БИЈЕЉИНА / POLJOPRIVREDNA I MEDICINSKA ŠKOLA BIJE LJINA
20.	МУЗИЧКА ШКОЛА "СТЕВАН СТОЈАНОВИЋ МОКРАЊАЦ" БИЈЕЉИНА / MUZIČKA ŠKOLA "STEVAN STOJANOVIĆ MOKRANJAC" BIJE LJINA
21.	СРЕДЊА СТРУЧНА ШКОЛА ЈАЊА БИЈЕЉИНА / SREDNJA STRUČNA ŠKOLA JANJA BIJE LJINA
22.	СРЕДЊОШКОЛСКИ ЦЕНТАР "ГОЛУБ КУРЕШ" БИЛЕЋА / SREDNJOŠKOLSKI CENTAR "GOLUB KUREŠ" BILEĆA
23.	СРЕДЊОШКОЛСКИ ЦЕНТАР БРАТУНАЦ / SREDNJOŠKOLSKI CENTAR BRATUNAC
24.	СРЕДЊА ШКОЛА "НИКОЛА ТЕСЛА" БРОД / SREDNJA ŠKOLA "NIKOLA TESLA" BROD
25.	СРЕДЊА ШКОЛА "ИВО АНДРИЋ" ВИШЕГРАД / SREDNJA ŠKOLA "IVO ANDRIĆ" VIŠEGRAD
26.	СРЕДЊОШКОЛСКИ ЦЕНТАР "МИЛОРАД ВЛАЧИЋ" ВЛАСЕНИЦА / SREDNJOŠKOLSKI CENTAR "MILORAD VLAČIĆ" VLASENICA
27.	СРЕДЊОШКОЛСКИ ЦЕНТАР "НИКОЛА ТЕСЛА" ВУКОСАВЉЕ / SREDNJOŠKOLSKI CENTAR "NIKOLA TESLA" VUKOSAVLJE
28.	СРЕДЊОШКОЛСКИ ЦЕНТАР "ПЕРО СЛИЈЕПЧЕВИЋ" ГАЦКО / SREDNJOŠKOLSKI CENTAR "PERO SLIJEPCHEVIĆ" GACKO
29.	СРЕДЊА СТРУЧНА И ТЕХНИЧКА ШКОЛА ГРАДИШКА / SREDNJA STRUČNA I TEHNIČKA ŠKOLA GRADIŠKA
30.	ГИМНАЗИЈА ГРАДИШКА / GIMNAZIJA GRADIŠKA
31.	ТЕХНИЧКА ШКОЛА ГРАДИШКА / TEHNIČKA ŠKOLA GRADIŠKA
32.	ГИМНАЗИЈА СА ТЕХНИЧКИМ ШКОЛАМА ДЕРВЕНТА / GIMNAZIJA SA TEHNIČKIM ŠKOLAMA DERVENTA
33.	СТРУЧНА ШКОЛА ЗА РАДНИЧКА ЗАНИМАЊА ДЕРВЕНТА / STRUČNA ŠKOLA ZA RADNIČKA ZANIMANJA DERVENTA
34.	ЗАВОД ЗА СЛИЈЕПЕ И СЛАБОВИДНЕ "БУДУЋНОСТ" ДЕРВЕНТА / ZAVOD ZA SLIJEPE I SLABOVIDNE "BUDUĆNOST" DERVENTA

	НАЗИВ И СЈЕДИШТЕ ШКОЛЕ NAME AND LOCATION OF THE SCHOOL
35.	ГИМНАЗИЈА "ЈОВАН ДУЧИЋ" ДОБОЈ / GIMNAZIJA "JOVAN DUČIĆ" DOBOJ
36.	ЕКОНОМСКА И ТРГОВИНСКА ШКОЛА ДОБОЈ / EKONOMSKA I TRGOVINSKA ŠKOLA DOBOJ
37.	МЕДИЦИНСКА ШКОЛА ДОБОЈ / MEDICINSKA ŠKOLA DOBOJ
38.	ТЕХНИЧКА ШКОЛА ДОБОЈ / TEHNIČKA ŠKOLA DOBOJ
39.	САОБРАЋАЈНА И ЕЛЕКТРО ШКОЛА ДОБОЈ / SAOBRAĆAJNA I ELEKTRO ŠKOLA DOBOJ
40.	УПРАВНА, УГОСТИТЕЉСКА И ШУП ШКОЛА ДОБОЈ / UPRAVNA, UGOSTITELJSKA I ŠUP ŠKOLA DOBOJ
41.	ГИМНАЗИЈА И СРЕДЊА СТРУЧНА ШКОЛА "ПЕТАР КОЧИЋ" ЗВОРНИК / GIMNAZIJA I SREDNJA STRUČNA ŠKOLA "PETAR KOČIĆ" ZVORNIK
42.	ТЕХНИЧКИ ШКОЛСКИ ЦЕНТАР ЗВОРНИК / TEHNIČKI ŠKOLSKI CENTAR ZVORNIK
43.	ГИМНАЗИЈА И СРЕДЊА СТРУЧНА ШКОЛА ИСТОЧНА ИЛИЦА / GIMNAZIJA I SREDNJA STRUČNA ŠKOLA ISTOČNA ILIDŽA
44.	СРЕДЊА ШКОЛА "28. ЈУНИ" ИСТОЧНО НОВО САРАЈЕВО / SREDNJA ŠKOLA "28. JUNI" ISTOČNO NOVO SARAJEVO
45.	СРЕДЊОШКОЛСКИ ЦЕНТАР ФОЧА - ОДЈЕЉЕЊЕ КАЛИНОВИК / SREDNJOŠKOLSKI CENTAR FOČA - ODJELJENJE KALINOVİK
46.	СРЕДЊА СТРУЧНА ШКОЛА "ЈОВАН ДУЧИЋ" КНЕЖЕВО / SREDNJA STRUČNA ŠKOLA "JOVAN DUČIĆ" KNEŽEVO
47.	МЈЕШОВИТА СРЕДЊА ШКОЛА "НИКОЛА ТЕСЛА" КОЗАРСКА ДУБИЦА / MJEŠOVITA SREDNJA ŠKOLA "NIKOLA TESLA" KOZARSKA DUBICA
48.	СРЕДЊА СТРУЧНА ШКОЛА КОСТАЈНИЦА / SREDNJA STRUČNA ŠKOLA KOSTAJNICA
49.	СРЕДЊОШКОЛСКИ ЦЕНТАР "НИКОЛА ТЕСЛА" КОТОР ВАРОШ / SREDNJOŠKOLSKI CENTAR "NIKOLA TESLA" KOTOR VAROŠ
50.	СРЕДЊОШКОЛСКИ ЦЕНТАР "ВУК КАРАЏИЋ" ЛОПАРЕ / SREDNJOŠKOLSKI CENTAR "VUK KARADŽIĆ" LOPARE
51.	СРЕДЊА ШКОЛА "СВЕТОЗАР ЋОРОВИЋ" ЉУБИЊЕ / SREDNJA ŠKOLA "SVETOZAR ĆOROVIĆ" LJUBINJE
52.	СРЕДЊОШКОЛСКИ ЦЕНТАР МИЛИЋИ / SREDNJOŠKOLSKI CENTAR MILIĆI
53.	СРЕДЊОШКОЛСКИ ЦЕНТАР "ЈОВАН ЦВИЈИЋ" МОДРИЧА / SREDNJOŠKOLSKI CENTAR "JOVAN CVIJIĆ" MODRIČA
54.	ГИМНАЗИЈА МРКОЊИЋ ГРАД / GIMNAZIJA MRKONJIĆ GRAD
55.	МАШИНСКА ШКОЛА МРКОЊИЋ ГРАД / MAŠINSKA ŠKOLA MRKONJIĆ GRAD
56.	СРЕДЊОШКОЛСКИ ЦЕНТАР "АЛЕКСА ШАНТИЋ" НЕВЕСИЊЕ / SREDNJOŠKOLSKI CENTAR "ALEKSA ŠANTIĆ" NEVESINJE
57.	ГИМНАЗИЈА "ПЕТАР КОЧИЋ" НОВИ ГРАД / GIMNAZIJA "PETAR KOČIĆ" NOVI GRAD
58.	МЈЕШОВИТА ШКОЛА "ЂУРО РАДМАНОВИЋ" НОВИ ГРАД / MJEŠOVITA ŠKOLA "ĐURO RADMANOVIĆ" NOVI GRAD
59.	СРЕДЊА ШКОЛА "ИВО АНДРИЋ" ВИШЕГРАД - ОДЈЕЉЕЊЕ НОВО ГОРАЖДЕ / SREDNJA ŠKOLA "IVO ANDRIĆ" VIŠEGRAD - ODJELJENJE NOVO GORAŽDE
60.	СРЕДЊОШКОЛСКИ ЦЕНТАР ПАЛЕ / SREDNJOŠKOLSKI CENTAR PALE
61.	СРЕДЊОШКОЛСКИ ЦЕНТАР "ПЕТРОВО", ПЕТРОВО / SREDNJOŠKOLSKI CENTAR "PETROVO", PETROVO
62.	ГИМНАЗИЈА "СВЕТИ САВА" ПРИЈЕДОР / GIMNAZIJA "SVETI SAVA" PRIJEDOR
63.	ЕЛЕКТРОТЕХНИЧКА ШКОЛА ПРИЈЕДОР / ELEKTROTEHNIČKA ŠKOLA PRIJEDOR
64.	МАШИНСКА ШКОЛА ПРИЈЕДОР / MAŠINSKA ŠKOLA PRIJEDOR
65.	ПОЉОПРИВРЕДНО-ПРЕХРАМБЕНА ШКОЛА ПРИЈЕДОР / POLJOPRIVREDNO-PREHRAMBENA ŠKOLA PRIJEDOR
66.	УГОСТИТЕЉСКО-ЕКОНОМСКА ШКОЛА ПРИЈЕДОР / UGOSTITELJSKO-EKONOMSKA ŠKOLA PRIJEDOR
67.	МЕДИЦИНСКО-ТЕХНОЛОШКА И ГРАЂЕВИНСКА ШКОЛА ПРИЈЕДОР / MEDICINSKO-TEHNOLOŠKA I GRAĐEVINSKA ŠKOLA PRIJEDOR
68.	СРЕДЊА И ОСНОВНА МУЗИЧКА ШКОЛА ПРИЈЕДОР / SREDNJA I OSNOVNA MUZIČKA ŠKOLA PRIJEDOR

	НАЗИВ И СЈЕДИШТЕ ШКОЛЕ NAME AND LOCATION OF THE SCHOOL
69.	СПЕЦИЈАЛНА ОСНОВНА И СРЕДЊА ШКОЛА "ЂОРЂЕ НАТОШЕВИЋ" ПРИЈЕДОР / SPECIJALNA OSNOVNA I SREDNJA ŠKOLA "ĐORĐE NATOŠEVIĆ" PRIJEDOR
70.	ГИМНАЗИЈА ПРЊАВОР / GIMNAZIJA PRNJAVOR
71.	МЈЕШОВИТА СРЕДЊА ШКОЛА ПРЊАВОР / МЈЕŠOVITA SREDNJA ŠKOLA PRNJAVOR
72.	СРЕДЊОШКОЛСКИ ЦЕНТАР "ЛАЗАР ЂУКИЋ" РИБНИК / SREDNJOŠKOLSKI CENTAR "LAZAR ĐUKIĆ" RIBNIK
73.	СРЕДЊА ШКОЛА РОГАТИЦА / SREDNJA ŠKOLA ROGATICA
74.	СРЕДЊОШКОЛСКИ ЦЕНТАР РУДО / SREDNJOŠKOLSKI CENTAR RUDO
75.	СРЕДЊА ШКОЛА СОКОЛАЦ / SREDNJA ŠKOLA SOKOLAC
76.	МЈЕШОВИТА СРЕДЊА ШКОЛА "ПЕТАР КОЧИЋ" СРБАЦ / МЈЕŠOVITA SREDNJA ŠKOLA "PETAR KOČIĆ" SRBAC
77.	СРЕДЊОШКОЛСКИ ЦЕНТАР СРЕБРЕНИЦА / SREDNJOŠKOLSKI CENTAR SREBRENICA
78.	МЈЕШОВИТА ШКОЛА "НИКОЛА ТЕСЛА" ТЕСЛИЋ / МЈЕŠOVITA ŠKOLA "NIKOLA TESLA" TESLIĆ
79.	СРЕДЊА МЈЕШОВИТА ШКОЛА "ЈОВАН ДУЧИЋ" ТЕСЛИЋ / SREDNJA МЈЕŠOVITA ŠKOLA "JOVAN DUČIĆ" TESLIĆ
80.	ГИМНАЗИЈА "ЈОВАН ДУЧИЋ" ТРЕБИЊЕ / GIMNAZIJA "JOVAN DUČIĆ" TREBINJE
81.	ЕКОНОМСКА, ТРГОВАЧКА, УГОСТИТЕЉСКА И МЕДИЦИНСКА ШКОЛА ТРЕБИЊЕ / EKONOMSKA, TRGOVAČKA, UGOSTITELJSKA I MEDICINSKA ŠKOLA TREBINJE
82.	СРЕДЊА ТЕХНИЧКА И СРЕДЊА СТРУЧНА ШКОЛА ТРЕБИЊЕ / SREDNJA TEHNIČKA I SREDNJA STRUČNA ŠKOLA TREBINJE
83.	СРЕДЊА ШКОЛА "МИХАИЛО ПЕТРОВИЋ АЛАС" УГЉЕВИК / SREDNJA ŠKOLA "MIHAILO PETROVIĆ ALAS" UGLJEVIK
84.	СРЕДЊОШКОЛСКИ ЦЕНТАР ФОЧА / SREDNJOŠKOLSKI CENTAR FOČA
85.	СРПСКА ПРАВОСЛАВНА БОГОСЛОВИЈА "СВ. ПЕТРА ДАБРОБОСАНСКОГ" ФОЧА/ SRPSKA PRAVOSLAVNA BOGOSLOVIJA "SV. PETRA DABROBOSANSKOG" FOČA
86.	СРЕДЊА ШКОЛА СОКОЛАЦ - ОДЈЕЉЕЊЕ ХАН ПИЈЕСАК / SREDNJA ŠKOLA SOKOLAC - ODJELJENJE HAN PIJESAK
87.	СРЕДЊОШКОЛСКИ ЦЕНТАР "ПЕТАР ПЕТРОВИЋ ЊЕГОШ" ЧАЈНИЧЕ / SREDNJOŠKOLSKI CENTAR "PETAR PETROVIĆ NJEGOŠ" ČAJNIČE
88.	СРЕДЊА ШКОЛА ЧЕЛИНАЦ / SREDNJA ŠKOLA ČELINAC
89.	СРЕДЊА ШКОЛА "НИКОЛА ТЕСЛА" ШАМАЦ / SREDNJA ŠKOLA "NIKOLA TESLA" ŠAMAC
90.	СРЕДЊА ШКОЛА "ПЕТАР II ПЕТРОВИЋ ЊЕГОШ" ШЕКОВИЋИ / SREDNJA ŠKOLA "PETAR II PETROVIĆ NJEGOŠ" ŠEKOVIĆI
91.	СРЕДЊОШКОЛСКИ ЦЕНТАР "ПЕТАР КОЧИЋ" ШИПОВО / SREDNJOŠKOLSKI CENTAR "PETAR KOČIĆ" ŠIPOVO

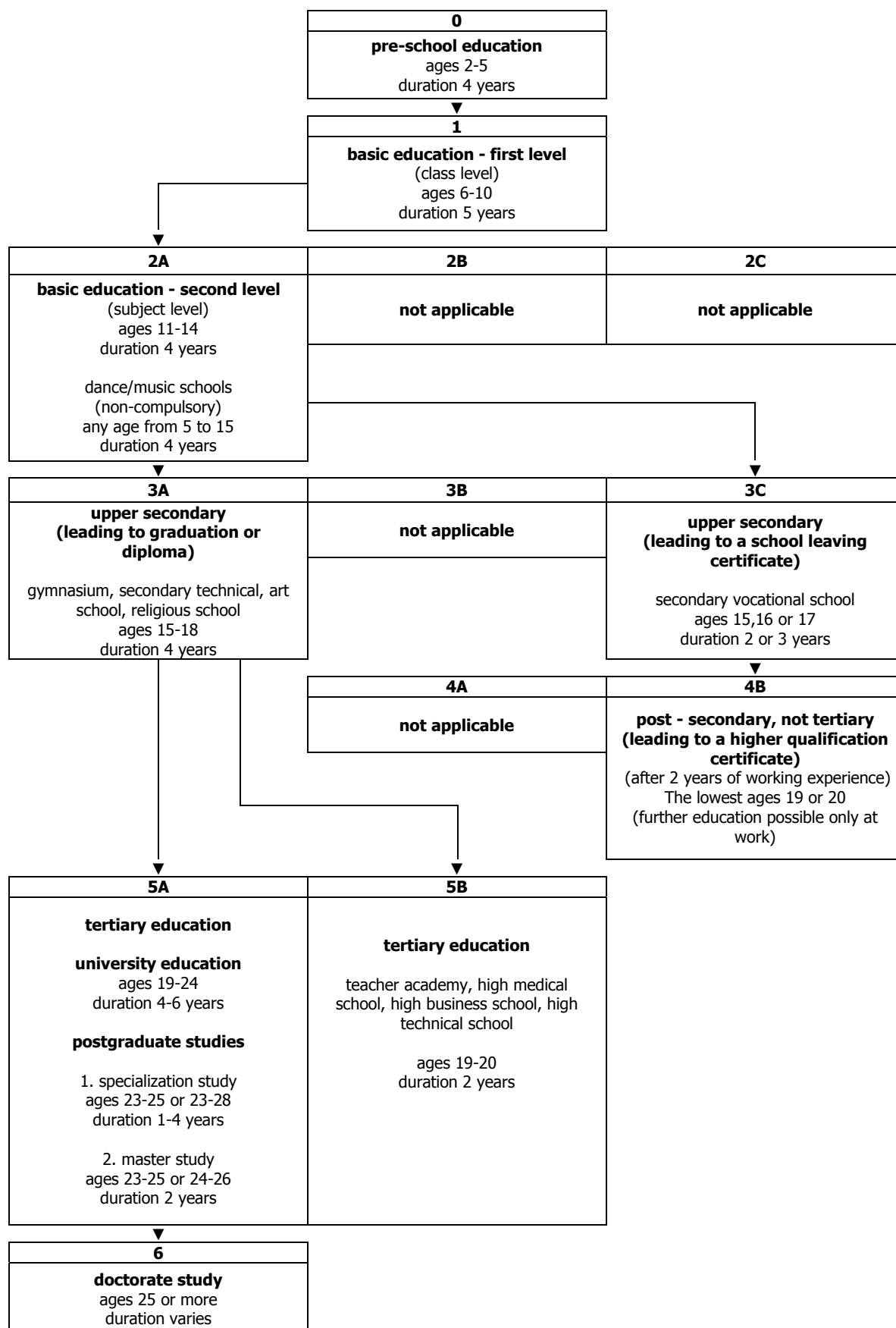
Прилог 2

Међународна стандардна класификација образовања - ISKED 97



Appendix 2

The International Standard Classification of Education - ISCED 97



Рукопис припремили / *Prepared by*

Нена Чеко и Игор Радан
Nena Čeko and Igor Radan

Дизајн и превод / *Design and translation*

Александра Зеџ
Aleksandra Zec

Редакциони одбор / *Redactional Board*

Јелена Ђокић, Милка Михољчић, Нада Јаковљевић, Биљана Ђукић, Младен Радић, Богдана Радић
Jelena Đokić, Milka Miholjčić, Nada Jakovljević, Biljana Đukić, Mladen Radić, Bogdana Radić

Одговара / *Person responsible*

Славко Шобот, в.д. директора
Slavko Šobot, Director General (acting)

Претплата и куповина издања Републичког завода за статистику врши се на
жиро рачун број: 562-099-00000556-87 Буџет Републике Српске, врста прихода 722 511,
буџетски орган 09-22-001

*Subscription and purchase of the publications of Republika Srpska Institute of Statistics are performed on
a giro-account: 562-099-00000556-87 Republika Srpska Budget, income type 722 511,
budget body 09-22-001*

Издаје: Републички завод за статистику, Република Српска,
Бања Лука, Вељка Млађеновића 12 д, Тел. 051/301-492, <http://www.rzs.rs.ba>,
e-mail: stat@rzs.rs.ba

Тираж: 100 примјерака

*Published by: Republika Srpska Institute of Statistics,
Banja Luka, Veljka Mladenovića 12 d St., phone: +387 51 301 492, http://www.rzs.rs.ba,
e-mail: stat@rzs.rs.ba
Circulation: 100 copies*