

ВИСОКО ОБРАЗОВАЊЕ HIGHER EDUCATION

Број: 8
No: 8

СТАТИСТИЧКИ БИЛТЕН
STATISTICAL BULLETIN

Бања Лука
Banja Luka

2011

НАЧЕЛНИК ОДЈЕЉЕЊА ЗА ИЗРАДУ ПУБЛИКАЦИОНИХ БАЗА ПОДАТАКА И СТАТИСТИЧКИХ ПУБЛИКАЦИЈА: Владан Сибиновић
HEAD OF DIVISION FOR CREATION OF PUBLICATION DATA BASES AND STATISTICAL PUBLICATIONS: Vladan Sibinović

РУКОПИС ПРИПРЕМИЛИ: Долорес Пеулић, Вања Вилипић и Игор Радан
PREPARED BY: Dolores Peulić, Vanja Vilipić and Igor Radan

ПРЕВОД: Александра Зеџ
TRANSLATION: Aleksandra Zec

ДИЗАЈН: Александра Зеџ
DESIGN: Aleksandra Zec

РЕДАКЦИОНИ ОДБОР: Јелена Ђокић, Милка Михолчић, Нада Јаковљевић, Биљана Ђукић, Богдана Радић
REDACTIONAL BOARD: Jelena Đokić, Milka Miholjčić, Nada Jakovljević, Biljana Đukić, Bogdana Radić

ОДГОВАРА: Др Радмила Чичковић, директор
PERSON RESPONSIBLE: Dr Radmila Čičković, Director General

Издаје Републички завод за статистику, Република Српска, Бања Лука, Вељка Млађеновића 12д – Тел. +387 51 332 700 – Др Радмила Чичковић, директор – Тираж 60 – Излази годишње – Билтен је објављен и на Интернету на адреси: www.rzs.rs.ba – E-mail: stat@rzs.rs.ba – **Приликом коришћења података обавезно навести извор**

*Published by Republika Srpska Institute of Statistics, Banja Luka, Veljka Mladenovića 12d – Tel. +387 51 332 700 – Dr Radmila Čičković, Director – Total print run copies 60 – Annual periodicity – The Bulletin is available on the Internet at: www.rzs.rs.ba – E-mail: stat@rzs.rs.ba – **These data can be used provided the source is acknowledged***

ПРЕДГОВОР

У овом Билтену Републички завод за статистику објављује податке о уписаним студентима у зимски семестар школске 2010/2011. године, дипломираним студентима у 2010. години, уписаним на магистарске, специјалистичке и докторске студије у школској 2010/2011. години, магистрима, специјалистима и докторима наука у 2010. години, те наставном особљу на високошколским установама у школској 2010/2011. години.

Подаци о уписаним студентима приказани су по полу, старости, начину студирања, начину финансирања, години студија, пребивалишту и држављанству. Подаци су посебно приказани за студенте који студирају по старом програму и за оне који студирају у складу са Болоњским програмом.

У првом дијелу Билтена, представљени су подаци о уписаним студентима који се односе на серију од пет година, док се у другом дијелу Билтена дају детаљни подаци о уписаним студентима у школској 2010/2011. години.

У трећем дијелу Билтена представљени су подаци о дипломираним студентима који се односе на серију од пет година.

Четврти дио Билтена садржи податаке о уписанима на магистарске, специјалистичке и докторске студије у школској 2010/2011. години.

Пети дио Билтена садржи серију података од пет година о магистрима, специјалистима и докторима наука по полу, као и податке за 2010. годину.

Шести дио Билтена садржи серију података од пет година о наставницима и сарадницима на високошколским установама по полу, врсти радног времена и научним степенима, изражене бројем физичких лица и еквивалентом пуне запослености.

Изражавамо захвалност свим сарадницима који су учествовали у прикупљању, контроли, обради, припреми статистичких података и методолошких објашњења, те у уређивању, преводу и штампању овог Билтена.

Републички завод за статистику ће бити захвалан на свим примједбама и сугестијама које би могле да допринесу побољшању Билтена.

Др Радмила Чичковић
Директор
Републичког завода за статистику

Dr Radmila Čičković
Director General
Republika Srpska Institute of Statistics

FOREWORD

In this Bulletin, Republika Srpska Institute of Statistics publishes data on student enrolment in the winter semester of the academic year 2010/2011, graduates in 2010, enrolled on master, specialist and doctoral studies in 2010/2011 academic year, masters, specialists and doctors of science, as well as teachers and assistants in higher education institutions in 2010/2011 academic year.

Data on enrolled students are presented by sex, age, mode of studying, mode of financing, year of study, residence and citizenship. Data are presented, also, for enrolled students who are studying according to the old program and for those who are studying according to the Bologna-compliant program.

The first section of the Bulletin presents five year series of data on enrolled students, while the second section of the Bulletin provides detailed data on student enrolment in the academic year 2010/2011.

The third section of the Bulletin presents five year series of data on graduate students.

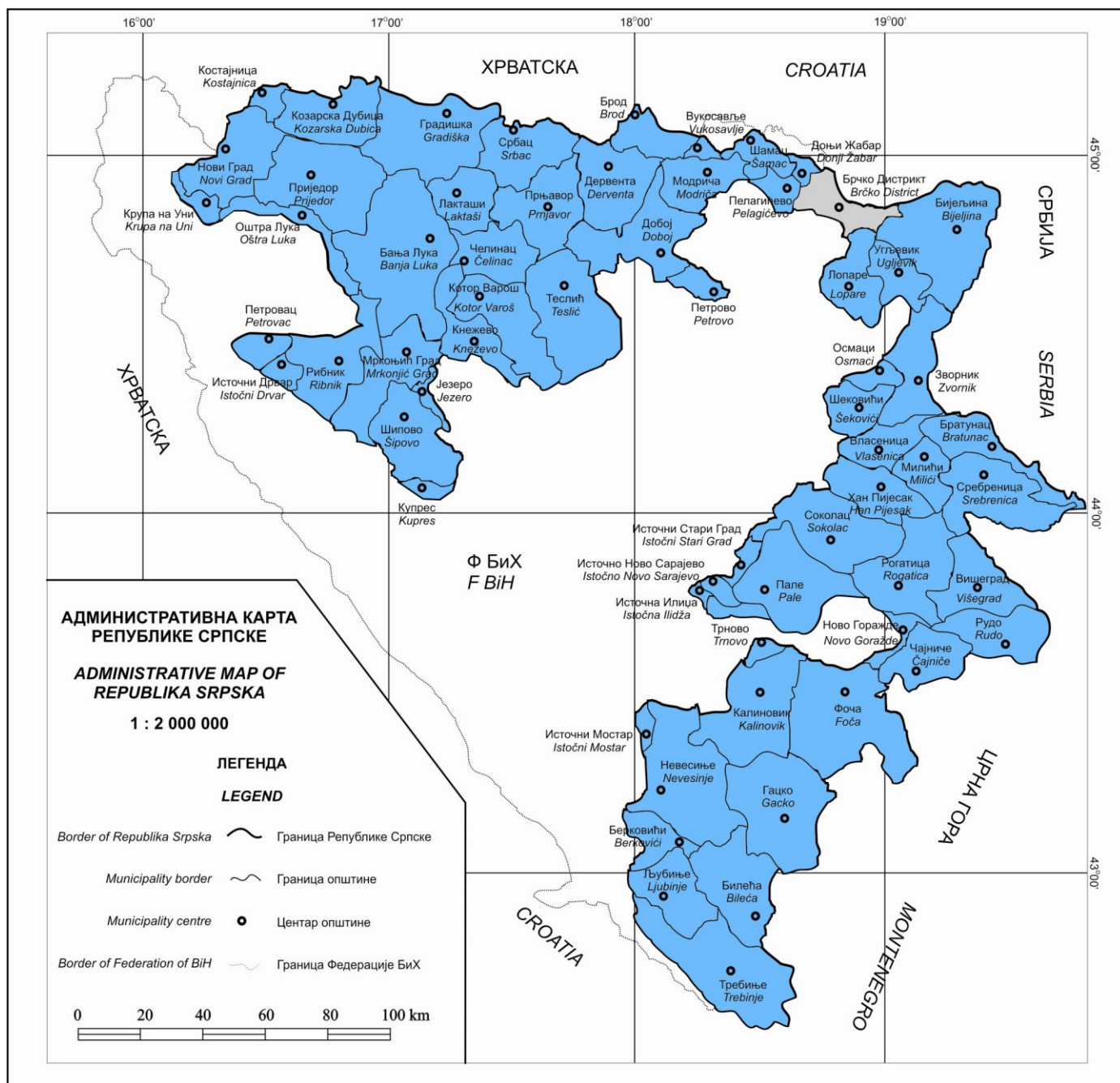
The fourth section of the Bulletin contains data on enrolled on master, specialist and doctoral studies in the academic year 2010/2011.

The fifth section of the Bulletin contains five years series of data on masters, specialists and doctors of science by sex, as well as data for 2010. year.

The sixth section of the Bulletin contains five year series of data on teachers and assistants in higher education institutions, by sex, mode of employment and scientific degree, presented in number of natural persons and full-time equivalent.

We would like to thank all our collaborators who participated in collecting, controlling, processing and preparing of statistical data and methodologies, as well as in editing, translating and printing of this Bulletin.

Republika Srpska Institute of Statistics will highly appreciate any remarks and suggestions that could improve our next Bulletin.



САДРЖАЈ
CONTENTSСтрана
Page

Предговор Foreword	3
Методолошка објашњења Notes on Methodology	7
1. УПИСАНИ СТУДЕНТИ <i>ENROLLED STUDENTS</i>	9
1.1. Број установа високог образовања, школске 2006/2007–2010/2011. године <i>Number of higher education institutions, academic years 2006/2007–2010/2011</i>	9
1.2. Уписани студенти по полу и начину студирања, школске 2006/2007. и 2007/2008. године <i>Enrolled students by sex and mode of studying, academic years 2006/2007 and 2007/2008</i>	9
1.3. Уписани студенти по полу и начину студирања, школске године 2008/2009–2010/2011. <i>Enrolled students by sex, and mode of studying, academic years 2008/2009–2010/2011</i>	9
1.4. Уписани студенти по полу, начину студирања и врсти установе, школске 2006/2007. и 2007/2008. године <i>Enrolled students by sex, mode of studying and type of institution, academic years 2006/2007 and 2007/2008</i>	9
1.5. Уписани студенти по полу, начину студирања и врсти установе, школске године 2008/2009–2010/2011. <i>Enrolled students by sex, mode of studying and type of institution, academic years 2008/2009–2010/2011</i>	10
1.6. Уписани студенти по полу, универзитетима и начину студирања, школске 2006/2007. и 2007/2008. године <i>Enrolled students by sex, university and mode of studying, academic years 2006/2007 and 2007/2008</i>	11
1.7. Уписани студенти по полу, универзитетима и начину студирања, школске године 2008/2009–2010/2011. <i>Enrolled students by sex, university and mode of studying, academic years 2008/2009–2010/2011</i>	12
1.8. Уписани студенти по полу и начину финансирања у школској 2010/2011. години <i>Enrolled students by sex and mode of financing in academic year 2010/2011</i>	14
1.9. Уписани студенти по полу и научним областима, школске године 2006/2007–2009/2010. <i>Enrolled students by sex and field of study, academic years 2006/2007–2009/2010</i>	17
1.10. Уписани студенти по полу и областима образовања у школској 2010/2011. години <i>Enrolled students by sex and field of study in academic year 2010/2011</i>	18
1.11. Студенти који се уписују први пут на прву годину студија према претходно завршеној средњој школи, школске 2006/2007. и 2007/2008. године <i>First-time first-year students by previously completed secondary school, academic years 2006/2007 and 2007/2008</i>	19
1.12. Студенти који се уписују први пут на прву годину студија према претходно завршеној средњој школи, школске 2008/2009–2010/2011. године <i>First-time first-year students by previously completed secondary school, academic year 2008/2009–2010/2011</i>	19
2. УПИСАНИ СТУДЕНТИ У ШКОЛСКОЈ 2010/2011. ГОДИНИ <i>STUDENTS ENROLLED IN ACADEMIC YEAR 2010/2011</i>	21
2.1. Уписани студенти по полу и начину студирања у школској 2010/2011. години <i>Enrolled students by sex and mode of studying in academic year 2010/2011</i>	21
2.2. Уписани студенти и апсолвенти по полу, години студија и начину студирања у школској 2010/2011. години <i>Enrolled students and candidates for graduation by sex, year of study and mode of studying in academic year 2010/2011</i>	24
2.3. Уписани студенти по старости и години студија, који студирају по старом програму, у школској 2010/2011. години <i>Enrolled students by age and year of study who are studying according to the old program in academic year 2010/2011</i>	32
2.4. Уписани студенти по старости и години студија, који студирају према Болоњском програму, у школској 2010/2011. години <i>Enrolled students by age and year of study who are studying according to the Bologna-compliant program in academic year 2010/2011</i>	33
2.5. Уписани студенти по општини пребивалишта у школској 2010/2011. години <i>Enrolled students by municipality of residence in academic year 2010/2011</i>	34
2.6. Уписани студенти према начину студирања и држављанству у школској 2010/2011. години <i>Enrolled students by mode of studying and citizenship in academic year 2010/2011</i>	39
2.7. Уписани студенти према сједишту високошколске установе – организационе јединице у школској 2010/2011. години <i>Enrolled students by the location of the higher education institution – organisational unit in academic year 2010/2011</i>	43
3. ДИПЛОМИРАНИ СТУДЕНТИ <i>GRADUATES</i>	48
3.1. Дипломирани студенти по полу и начину студирања, 2006–2009. година <i>Graduates by sex and mode of studying, 2006–2009</i>	48
3.2. Дипломирани студенти по полу и начину студирања у 2010. години <i>Graduates by sex and mode of studying in 2010</i>	48
3.3. Дипломирани студенти по полу, начину студирања и врсти установе, 2006–2009. година <i>Graduates by sex, mode of studying and type of institution, 2006–2009</i>	48
3.4. Дипломирани студенти по полу, начину студирања и врсти установе у 2010. години <i>Graduates by sex, mode of studying and type of institution in 2010</i>	48
3.5. Дипломирани студенти по полу, универзитетима и начину студирања, 2006–2009. година <i>Graduates by sex, university and mode of studying, 2006–2009</i>	49

3.6. Дипломирани студенти по полу, универзитетима и начину студирања у 2010. години <i>Graduates by sex, university and mode of studying in 2010</i>	50
3.7. Дипломирани студенти по полу и научним областима <i>Graduates by sex and field of study</i>	51
3.8. Дипломирани студенти према старости и полу, 2006–2009. година <i>Graduates by age and sex 2006–2009</i>	52
3.9. Дипломирани студенти према старости и полу у 2010. години <i>Graduates by age and sex in 2010</i>	53
4. УПИСАНИ НА МАГИСТАРСКЕ, СПЕЦИЈАЛИСТИЧКЕ И ДОКТОРСКЕ СТУДИЈЕ <i>ENROLLED ON MASTER, SPECIALIST AND DOCTORAL STUDIES</i>	54
4.1. Уписани на магистарске и специјалистичке студије и докторанти – особе у поступку стицања звања доктора наука према полу у школској 2010/2011. години <i>Enrolled on master and specialist studies and doctoral candidates – persons in process of obtaining doctorate of science by sex in academic year 2010/2011</i>	54
4.2. Уписани на магистарске и специјалистичке студије према полу и годинама старости у школској 2010/2011. години <i>Enrolled on master and specialist studies by sex and age in academic year 2010/2011</i>	54
4.3. Докторанти према полу и годинама старости у школској 2010/2011. години <i>Candidates for doctorate by sex and age in academic year 2010/2011</i>	55
4.4. Уписани на магистарске и специјалистичке студије и докторанти према полу и научним областима у школској 2010/2011. години <i>Enrolled on master and specialist studies and doctoral candidates by sex and field of study in academic year 2010/2011</i>	55
4.5. Уписани на магистарске и специјалистичке студије у школској 2010/2011. години <i>Enrolled on master and specialist studies in academic year 2010/2011</i>	56
4.6. Пријављене докторске дисертације и уписани на докторске студије према полу и универзитетима у школској 2010/2011. години <i>Registered doctoral dissertations and enrolled on doctoral studies by sex and university in academic year 2010/2011</i>	57
5. МАГИСТРИ НАУКА, СПЕЦИЈАЛИСТИ И ДОКТОРИ НАУКА <i>MASTERS OF SCIENCE, SPECIALISTS AND DOCTORS OF SCIENCE</i>	58
5.1. Маистри наука, специјалисти и доктори наука, 2006–2010. година <i>Masters of science, specialists and doctors of science, 2006–2010</i>	58
5.2. Маистри наука и специјалисти према полу и старости у 2010. години <i>Masters of science and specialists by sex and age in 2010</i>	58
5.3. Доктори наука према полу и старости у 2010. години <i>Doctors of science by sex and age in 2010</i>	58
5.4. Маистри наука, специјалисти и доктори наука према полу и научним областима у 2010. години <i>Masters of science, specialists and doctors of science by sex and field of study in year 2010</i>	59
5.5. Маистри наука, специјалисти и доктори наука према полу и универзитетима у 2010. години <i>Masters of science, specialists and doctors of science by sex and universities in 2010</i>	60
5.6. Маистри наука и специјалисти према дјелатности предузећа у којем обављају занимање, положају у занимању и полу у 2010. г. <i>Masters of science and specialists by the activity of enterprise they work in, employment status and sex in 2010</i>	61
5.7. Доктори наука према дјелатности предузећа у којем обављају занимање, положају у занимању и полу у 2010. години <i>Doctors of science by the activity of enterprise they work for, employment status and sex in 2010</i>	62
6. НАСТАВНИЦИ И САРАДНИЦИ НА ВИСОКОШКОЛСКИМ УСТАНОВАМА <i>TEACHERS AND ASSISTANTS IN HIGHER EDUCATION INSTITUTIONS</i>	63
6.1. Наставници и сарадници по полу <i>Teachers and assistants by sex</i>	63
6.2. Наставници и сарадници по полу и врсти радног времена <i>Teachers and assistants by sex and mode of employment</i>	63
6.3. Наставници и сарадници по полу и врсти радног времена, школске 2009/2010. и 2010/2011. године <i>Assistants by sex and mode of employment in academic years 2009/2010 and 2010/2011</i>	63
6.4. Наставници и сарадници по полу и научним степенима <i>Teachers and assistants by sex and scientific degree</i>	64
6.5. Наставници и сарадници на високошколским установама према полу и научном степену, школске 2009/2010. и 2010/2011. године <i>Teachers and assistants in higher education institutions by sex and scientific degree in academic years 2009/2010 and 2010/2011</i>	64
6.6. Наставници на високошколским установама према полу и наставничком звању у школској 2010/2011. години <i>Teachers in higher education institutions by sex and academic title in academic year 2010/2011</i>	65
6.7. Сарадници на високошколским установама према полу и звању у школској 2010/2011. години <i>Assistants in higher education institutions by sex and academic title in academic year 2010/2011</i>	65
6.8. Наставници и сарадници високошколских установа према полу и старости у школској 2010/2011. години <i>Teachers and assistants in higher education institutions by sex and age in academic year 2010/2011</i>	65

МЕТОДОЛОШКА ОБЈАШЊЕЊА**NOTES ON METHODOLOGY**

Статистика високог образовања прикупља, обрађује и приказује податке о стању, структури и развоју високошколског образовања. У овом Билтену се објављују подаци о уписаним и дипломираним студентима, магистрима наука, специјалистима и докторима наука те наставницима и сарадницима на високошколским установама.

Подаци за високо образовање резултат су редовне статистичке активности проведене по завршеном упису у академској 2010/2011. години, односно календарској 2010. години.

Прикупљање података врши се путем обрасца Пријавни лист за упис студената на високошколске установе – упис у зимски семестар (ШВ-20), Статистички лист за дипломиране студенте на високошколским установама (ШВ-50), Пријавни лист за упис на магистарске и специјалистичке студије/студије II циклуса (ШВ-30), Пријавни лист за упис на докторске студије/студије III циклуса (ШВ-40), Статистички лист за магистре наука и специјалисте (ШВ-80), Статистички лист за докторе наука (ШВ-70), те Извјештаја о наставном особљу на високошколским установама у школској 2010/2011. години (ШВ-60). Пријавни лист и Статистички лист за дипломиране студенте, те магистре наука, специјалисте и докторе наука попуњавају сви студенти приликом уписа у зимски семестар, односно дипломирања, односно стицања научног звања.

Статистичком активношћу су обухваћене све високошколске установе, како јавне тако и приватне, сви студенти, редовни и ванредни, студенти који обнављају упис, студенти који имају статус апсолвента, као и сваки студент који је дипломирао, на некој од виших или високих школа, факултета или академија у току календарске године, односно стекао научно звање на неком од факултета или академија у току календарске године.

У школској 2010/2011. години упис студената је вршен на петнаест високих школа и осам универзитета, два јавна, Универзитет Бања Лука и Источно Сарајево и шест приватних, Слободомир П Универзитет, Универзитет Синергија, Паневропски универзитет Апеирон, Независни универзитет Бања Лука, Универзитет за пословни инжењеринг и менаџмент и Универзитет за пословне студије и један вјерски факултет.

Од школске 2002/2003. године подацима није обухваћен Економски факултет у Дистрикту Брчко.

Подаци од школске 2006/2007. године се приказују према новом Закону о високом образовању Републике Српске.¹⁾

Одредбе овог закона не односе се на вјерске високошколске установе као и Високу школу унутрашњих послова, које могу бити у саставу универзитета што се регулише посебним уговором.

Студенти уписани на више школе у двогодишњем трајању прије ступања на снагу овог закона имају право и обавезу да заврше започети студиј у року утврђеном статутом тих установа.

Према новом закону, високо образовање организује се у три циклуса и то:

а) први циклус води до академског звања завршеног додипломског студија и траје најмање три или највише четири године студија након завршене средње школе;

б) други циклус води до академског звања магистра и траје једну или двије године;

Higher education statistics collects, processes and presents data on the situation, structure and development of higher education. In this Bulletin published are the data on student enrolment, graduates, masters of science, specialists and doctors of science, as well as teachers and assistants in higher education institutions.

Data on higher education are the result of regular statistical survey conducted after completed enrolment in the academic year 2010/2011, and calendar year 2010.

Data collection is done through the Application form for students enrolment in higher education institutions – enrolment in the winter semester (ŠV-20), Statistical form for students graduated from higher education institutions (ŠV-50), Application form for enrolment on master and specialist studies/studies of second cycle (ŠV-30), Application form for enrolment on doctoral studies/studies of third cycle (ŠV-40), Statistical form for masters of science and specialists (ŠV-80), Statistical form for doctors of science (ŠV-70) and the Report on teaching staff of higher education institutions in 2010/2011 academic year (ŠV-60). The Application form and Statistical form for graduates, masters of science, specialists and doctors of science are filled in by all students at enrolment in the winter semester or at graduation or acquiring of a scientific degree.

The statistical survey covers all institutions of higher education, public or private, all full-time and part-time students, students repeating enrolment, candidates for graduation, every student who has graduated from a high or higher school, faculty or academy during the calendar year, as well as every student who has acquired scientific degree of master of science, specialist or doctor of science.

In the academic year 2010/2011, students enrolled at fifteen schools of higher education and eight universities, two public, The University of Banja Luka and The University of Istočno Sarajevo and six private, The Slobodimir P University, The Sinergija University, The Pan-European University Apeiron, The Independent University of Banja Luka, The University of Business Engineering and Management, and The University of Business Studies and one religious faculty.

Since the academic year 2002/2003, data do not include The Faculty of Economics in District Brčko.

Since the academic year 2006/2007, data have been shown according to the new Republika Srpska Law on Higher Education.¹⁾

Regulations of this Law do not apply to religious institutions of higher education or Higher Education School of Internal Affairs, that can be in the composition of a university which is regulated by a special contract.

Students enrolled at high schools that who attended for two years before this law entered into force, have the right and obligation to finish the study they started within the deadline determined by the statute of those institutions.

According to the new law, higher education is organised in three cycles:

a) first cycle leads to the academic title of completed undergraduate study and lasts at least three or at most four years of study after the completion of secondary school;

b) second cycle leads to the academic title of master and lasts one or two years;

¹⁾ Службени гласник Републике Српске бр. 85/06 и 30/07 / The Official Gazette of Republika Srpska No 85/06 and 30/07

в) трећи циклус води до академског звања доктора и траје три године.

Назив "**висока школа**" односи се на високошколску установу која нуди најмање један студијски програм из једне научне области.

Назив "**универзитет**" односи се на високошколску установу која нуди студиј у најмање пет студијских програма из најмање три научне области и академске степене сва три циклуса и за коју је спроведен поступак акредитације и лиценцирања.

Универзитет има организационе јединице као што су факултети, академије или научни институти.

Факултет је наставно-научна јединица универзитета.

Умјетничка академија је наставно-умјетничка јединица универзитета која развија умјетничко стваралаштво у подручју умјетности.

Високошколска установа обавља дјелатност високог образовања у сједишту или ван сједишта ако има посебно одобрење Министарства просвјете и културе Републике Српске.

Уписани студент је свако лице уписано на високошколску установу чији је циљ стицање, развијање, заштита и преношење знања и способности, посредством наставе и научноистраживачког рада и тиме доприношење развоју способности појединца и друштва.

Апсолвенти су студенти који су одслушали сва предавања те у току апсолвентског стажа (који траје од шест мјесеци до годину дана) полажу преостале испите и бране дипломски рад.

Дипломирани студент је лице које добија диплому о завршеној вишој или високој школи, факултету или академији умјетности.

Магистар наука је лице које је завршило постдипломске студије те одбранило магистарску тезу.

Специјалиста је лице које је завршило постдипломске студије те одбранило специјалистички рад.

Доктор наука је лице које је одбранило докторску дисертацију.

Високошколске установе додјељују академска звања као и минималне услове за избор академског особља. Универзитети и високе школе могу, без расписивања конкурса, да ангажују наставнике са друге високошколске установе, у складу са прописима који регулишу област запошљавања.

Наставници и сарадници, у овом Билтену, приказани су по полу, врсти радног времена и научним степенима.

Садржај обрасца према коме се врши обрада заснива се на Статистичком програму Републике Српске.

Основни материјал статистике образовања припрема се и обрађује у Републичком заводу за статистику.

Објашњење знакова

- * исправљен податак
- нема појаве
- ¹⁾ ознака за напомену

c) third cycle leads to the academic title of doctor and lasts three years.

*The name "**higher education school**" refers to a higher education institution that offers at least one study program from one field of study.*

*The name "**university**" refers to a higher education institution that offers a study in at least five study programs from at least three fields of study and academic levels of all three cycles.*

University has organisational units such as faculties, academies or scientific institutes.

*A **faculty** is an educational-scientific unit of a university.*

*An **art academy** is an educational-scientific unit of a university which develops artistic creativity in the field of art.*

Higher education institution performs a higher education activity at the headquarters of the institution or out of the headquarters, provided it has a special approval of the Republika Srpska Ministry of Education and Culture.

***Enrolled student** is every person enrolled at higher education institution whose objective is acquiring, developing, protection and transfer of knowledge and competence by means of teaching and scientific research work, thus contributing to the development of competence of an individual and society.*

***Candidates for graduation** are students who have completed all the courses required for graduation and are allowed to retain their student status (duration six months to one year) during which they take the examinations and write a diploma paper.*

*A **graduate** is a person who obtains a diploma on completed high or higher school, faculty or art academy.*

***Master of science** is a person who has finished the postgraduate studies and defended the master thesis.*

***Specialist** is a person who has finished the postgraduate studies and defended speciality work.*

***Doctor of science** is a person who has defended a doctor's dissertation.*

Higher education institutions award academic titles as well as minimal requirements for the selection of academic staff. Universities and higher education schools can hire teachers from other higher education institution without advertising a vacancy, in line with the regulations in the field of employment.

In this Bulletin, teachers and assistants are shown by sex, mode of employment and academic degree.

The content of form, according to which the data processing is done, is based on the Statistical Program of Republika Srpska.

The basic material on education statistics is prepared and processed in Republika Srpska Institute of Statistics.

Explanation of symbols

- * corrected data
- no occurrence
- ¹⁾ footnote

1. УПИСАНИ СТУДЕНТИ
ENROLLED STUDENTS1.1. БРОЈ УСТАНОВА ВИСОКОГ ОБРАЗОВАЊА, ШКОЛСКЕ ГОДИНЕ 2006/2007–2010/2011.
NUMBER OF HIGHER EDUCATION INSTITUTIONS, ACADEMIC YEARS 2006/2007–2010/2011

	Број установа ²⁾ <i>Number of institutions²⁾</i>	Високе школе ³⁾ <i>Schools of higher education³⁾</i>	Универзитети / <i>Universities</i>			Вјерски факултети <i>Religious faculties</i>
			број универзитета <i>number of universities</i>	организационе јединице <i>organisational units</i>		
				факултети <i>faculties</i>	академије <i>academies</i>	
2006/2007	21	11	9	60	5	1
2007/2008	25	15	9	69	5	1
2008/2009	24	15	8	64	5	1
2009/2010	26	17	8	64	5	1
2010/2011	24	15	8	66	5	1

1.2. УПИСАНИ СТУДЕНТИ ПО ПОЛУ И НАЧИНУ СТУДИРАЊА, ШКОЛСКЕ 2006/2007. И 2007/2008. ГОДИНЕ
ENROLLED STUDENTS BY SEX AND MODE OF STUDYING, ACADEMIC YEARS 2006/2007 AND 2007/2008

	Укупно уписани Total enrolment		Редовни студенти Full-time students		Ванредни студенти Part-time students	
	свега all	женски female	свега all	женски female	свега all	женски female
2006/2007	32 969	18 115	22 191	12 585	10 778	5 530
2007/2008	35 099	19 321	26 568	14 976	8 531	4 345

1.3. УПИСАНИ СТУДЕНТИ ПО ПОЛУ И НАЧИНУ СТУДИРАЊА, ШКОЛСКЕ ГОДИНЕ 2008/2009–2010/2011.
ENROLLED STUDENTS BY SEX AND MODE OF STUDYING, ACADEMIC YEARS 2008/2009–2010/2011

	Укупно уписани Total enrolment		Стари програм / Old program				Болоњски програм / Bologna-compliant program			
			редовни full-time		ванредни part-time		редовни full-time		образовање на даљину distance education	
	свега all	женски female	свега all	женски female	свега all	женски female	свега all	женски female	свега all	женски female
2008/2009	41 246	23 358	12 142	7 408	3 997	2 264	22 505	12 361	2 602	1 325
2009/2010	43 928	24 799	9 091	5 653	2 720	1 704	29 236	16 035	2 881	1 407
2010/2011	45 966	25 594	6 202	3 759	1 676	999	34 659	19 205	3 429	1 631

1.4. УПИСАНИ СТУДЕНТИ ПО ПОЛУ, НАЧИНУ СТУДИРАЊА И ВРСТИ УСТАНОВЕ, ШКОЛСКЕ 2006/2007. И 2007/2008. ГОДИНЕ
ENROLLED STUDENTS BY SEX, MODE OF STUDYING AND TYPE OF INSTITUTION, ACADEMIC YEARS 2006/2007 AND 2007/2008

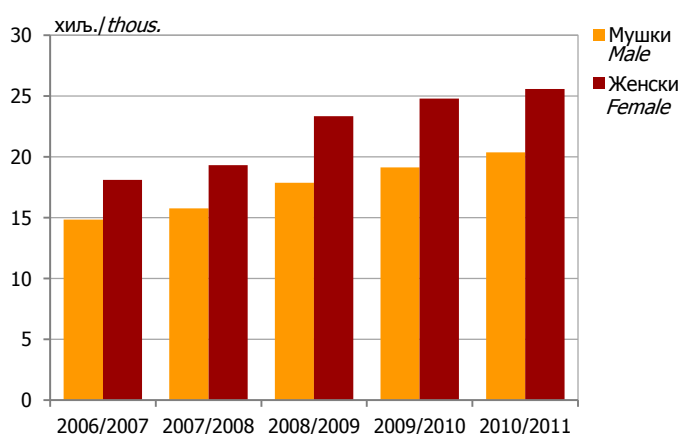
	Укупно уписани Total enrolment			Високе школе ³⁾ Schools of higher education ³⁾			Универзитети Universities			Вјерски факултети Religious faculties			
	свега all	мушки male	женски female	свега all	мушки male	женски female	свега all	мушки male	женски female	свега all	мушки male	женски female	
2006/2007 свега	32 969	14 854	18 115	5 918	3 000	2 918	26 688	11 510	15 178	363	344	19	all 2006/2007
редовни	22 191	9 606	12 585	1 948	1 033	915	20 059	8 398	11 661	184	175	9	full-time
ванредни	10 778	5 248	5 530	3 970	1 967	2 003	6 629	3 112	3 517	179	169	10	part-time
2007/2008 свега	35 099	15 778	19 321	4 882	2 371	2 511	29 783	12 996	16 787	434	411	23	all 2007/2008
редовни	26 568	11 592	14 976	2 609	1 287	1 322	23 687	10 046	13 641	272	259	13	full-time
ванредни	8 531	4 186	4 345	2 273	1 084	1 189	6 096	2 950	3 146	162	152	10	part-time

²⁾ Обухваћене су све јавне и приватне високошколске установе, као и установе које имају дислоцирана одјељења у другим општинама.
Included are public and private higher education institutions as well as institutions having dislocated units in other municipalities

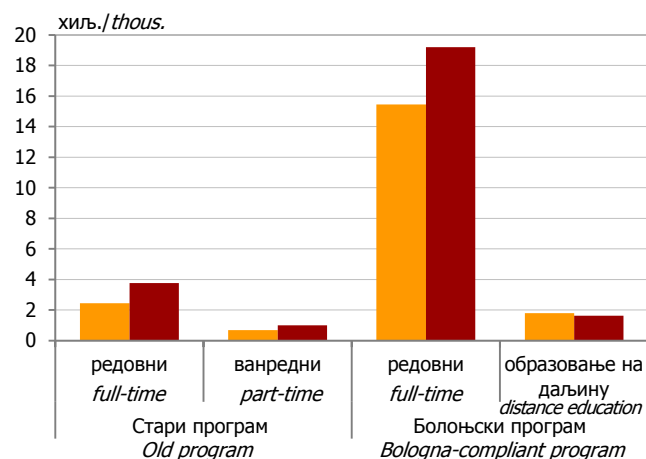
³⁾ Укључене су и више школе / Included are high schools

1.5. УПИСАНИ СТУДЕНТИ ПО ПОЛУ, НАЧИНУ СТУДИРАЊА И ВРСТИ УСТАНОВЕ, ШКОЛСКЕ ГОДИНЕ 2008/2009–2010/2011.
ENROLLED STUDENTS BY SEX, MODE OF STUDYING AND TYPE OF INSTITUTION, ACADEMIC YEARS 2008/2009–2010/2011

	Укупно уписани <i>Total enrolment</i>			Високе школе ³⁾ <i>Schools of higher education³⁾</i>			Универзитети <i>Universities</i>			Вјерски факултети <i>Religious faculties</i>			
	свега <i>all</i>	мушки <i>male</i>	женски <i>female</i>	свега <i>all</i>	мушки <i>male</i>	женски <i>female</i>	свега <i>all</i>	мушки <i>male</i>	женски <i>female</i>	свега <i>all</i>	мушки <i>male</i>	женски <i>female</i>	
2008/2009	41 246	17 888	23 358	5 393	2 593	2 800	35 355	14 824	20 531	498	471	27	2008/2009
Стари програм	16 139	6 467	9 672	1 411	716	695	14 435	5 477	8 958	293	274	19	Old program
редовни	12 142	4 734	7 408	697	381	316	11 410	4 320	7 090	35	33	2	full-time
ванредни	3 997	1 733	2 264	714	335	379	3 025	1 157	1 868	258	241	17	part-time
Болоњски програм	25 107	11 421	13 686	3 982	1 877	2 105	20 920	9 347	11 573	205	197	8	Bologna-compliant program
редовни	22 505	10 144	12 361	3 486	1 651	1 835	18 814	8 296	10 518	205	197	8	full-time
образовање на даљину	2 602	1 277	1 325	496	226	270	2 106	1 051	1 055	-	-	-	distance education
2009/2010	43 928	19 129	24 799	5 520	2 581	2 939	37 911	16 076	21 835	497	472	25	2009/2010
Стари програм	11 811	4 454	7 357	794	312	482	10 927	4 059	6 868	90	83	7	Old program
редовни	9 091	3 438	5 653	414	182	232	8 662	3 241	5 421	15	15	-	full-time
ванредни	2 720	1 016	1 704	380	130	250	2 265	818	1 447	75	68	7	part-time
Болоњски програм	32 117	14 675	17 442	4 726	2 269	2 457	26 984	12 017	14 967	407	389	18	Bologna-compliant program
редовни	29 236	13 201	16 035	4 175	2 017	2 158	24 842	10 973	13 869	219	211	8	full-time
образовање на даљину	2 881	1 474	1 407	551	252	299	2 142	1 044	1 098	188	178	10	distance education
2010/2011	45 966	20 372	25 594	5 706	2 899	2 807	39 799	17 038	22 761	461	435	26	2010/2011
Стари програм	7 878	3 120	4 758	131	85	46	7 679	2 969	4 710	68	66	2	Old program
редовни	6 202	2 443	3 759	74	44	30	6 113	2 384	3 729	15	15	-	full-time
ванредни	1 676	677	999	57	41	16	1 566	585	981	53	51	2	part-time
Болоњски програм	38 088	17 252	20 836	5 575	2 814	2 761	32 120	14 069	18 051	393	369	24	Bologna-compliant program
редовни	34 659	15 454	19 205	4 719	2 397	2 322	29 724	12 855	16 869	216	202	14	full-time
образовање на даљину	3 429	1 798	1 631	856	417	439	2 396	1 214	1 182	177	167	10	distance education



Графика 1. Уписани студенти по полу, школске 2006/2007–2010/2011. године
Graph 1. Enrolled students by sex, academic years 2006/2007–2010/2011



Графикон 2. Уписани студенти по полу и начину студирања у школској 2010/2011. години
Graph 2. Enrolled students by sex and mode of studying in academic year 2010/2011

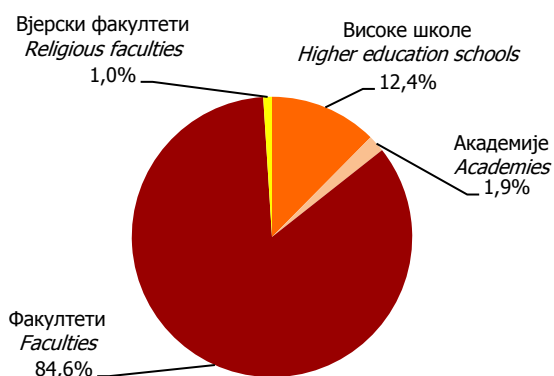
1.6. УПИСАНИ СТУДЕНТИ ПО ПОЛУ, УНИВЕРЗИТЕТИМА И НАЧИНУ СТУДИРАЊА, ШКОЛСКЕ 2006/2007. И 2007/2008. ГОДИНЕ
ENROLLED STUDENTS BY SEX, UNIVERSITY AND MODE OF STUDYING, ACADEMIC YEARS 2006/2007 AND 2007/2008

	Укупно уписани <i>Total enrolment</i>			Редовни студенти <i>Full-time students</i>			Ванредни студенти <i>Part-time students</i>			
	свега <i>all</i>	мушки <i>male</i>	женски <i>female</i>	свега <i>all</i>	мушки <i>male</i>	женски <i>female</i>	свега <i>all</i>	мушки <i>male</i>	женски <i>female</i>	
2006/2007	32 969	14 854	18 115	22 191	9 606	12 585	10 778	5 248	5 530	2006/2007
Високе школе	5 918	3 000	2 918	1 948	1 033	915	3 970	1 967	2 003	Schools of higher education
Универзитет Бања Лука	13 159	5 256	7 903	11 933	4 862	7 071	1 226	394	832	University of Banja Luka
Универзитет Источно Сарајево	8 408	3 551	4 857	5 680	2 287	3 393	2 728	1 264	1 464	University of Istočno Sarajevo
Слобомир П Универзитет	767	381	386	681	343	338	86	38	48	Slobomir P University
Универзитет Синергија	1 131	630	501	801	433	368	330	197	133	University Sinergija
Паневропски универ. Апеирон	2 014	1 085	929	423	210	213	1 591	875	716	Pan-European Univer. Apeiron
Независни универзитет за политичке и друштвене науке	233	62	171	71	17	54	162	45	117	Independent University of Banja Luka
Универзитет за пословни инжењеринг и менаџмент	456	238	218	349	182	167	107	56	51	University of Business Engineering and Management
Универзитет примјењених наука	311	205	106	68	38	30	243	167	76	University of Applied Sciences
Универзитет за пословне студије	209	102	107	53	26	27	156	76	80	University of Business Studies
Вјерски факултети	363	344	19	184	175	9	179	169	10	Religious faculties
2007/2008	35 099	15 778	19 321	26 568	11 592	14 976	8 531	4 186	4 345	2007/2008
Високе школе	4 882	2 371	2 511	2 609	1 287	1 322	2 273	1 084	1 189	Schools of higher education
Универзитет Бања Лука	13 401	5 433	7 968	12 749	5 186	7 563	652	247	405	University of Banja Luka
Универзитет Источно Сарајево	9 214	3 850	5 364	7 153	2 976	4 177	2 061	874	1 187	University of Istočno Sarajevo
Слобомир П Универзитет	748	359	389	716	346	370	32	13	19	Slobomir P University
Универзитет Синергија	1 432	784	648	1 408	769	639	24	15	9	University Sinergija
Паневропски универ. Апеирон	2 236	1 193	1 043	533	279	254	1 703	914	789	Pan-European Univer. Apeiron
Независни универзитет за политичке и друштвене науке	317	62	255	317	62	255	-	-	-	Independent University of Banja Luka
Универзитет за пословни инжењеринг и менаџмент	409	210	199	294	157	137	115	53	62	University of Business Engineering and Management
Универзитет примјењених наука	142	87	55	48	25	23	94	62	32	University of Applied Sciences
Универзитет за пословне студије	1 884	1 018	866	469	246	223	1 415	772	643	University of Business Studies
Вјерски факултети	434	411	23	272	259	13	162	152	10	Religious faculties

1.7. УПИСАНИ СТУДЕНТИ ПО ПОЛУ, УНИВЕРЗИТЕТИМА И НАЧИНУ СТУДИРАЊА, ШКОЛСКЕ ГОДИНЕ 2008/2009–2010/2011.
ENROLLED STUDENTS BY SEX, UNIVERSITY AND MODE OF STUDYING, ACADEMIC YEAR 2008/2009–2010/2011

	Укупно уписани <i>Total enrolment</i>		Стари програм <i>Old program</i>				Болоњски програм <i>Bologna-compliant program</i>				
			редовни <i>full-time</i>		ванредни <i>part-time</i>		редовни <i>full-time</i>		образовање на даљину		
	свега <i>all</i>	женски <i>female</i>	свега <i>all</i>	женски <i>female</i>	свега <i>all</i>	женски <i>female</i>	свега <i>all</i>	женски <i>female</i>	свега <i>all</i>	женски <i>female</i>	
2008/2009	41 246	23 358	12 142	7 408	3 997	2 264	22 505	12 361	2 602	1 325	2008/2009
Високе школе	5 393	2 800	697	316	714	379	3 486	1 835	496	270	Schools of higher education
Универзитет Бања Лука	15 814	9 660	6 925	4 424	757	544	8 132	4 692	-	-	University Banja Luka
Универзитет Источно Сарајево	10 826	6 469	3 387	2 045	2 058	1 227	5 381	3 197	-	-	University Istočno Sarajevo
Слобомир П Универзитет	897	455	415	232	5	2	477	221	-	-	Slobomir P University
Универзитет Синергија	2 037	898	550	317	57	14	1 430	567	-	-	University Sinergija
Паневропски универзитет Апеирон	3 125	1 515	16	8	38	23	965	429	2 106	1 055	Pan-European University Apeiron
Независни универзитет Бања Лука	542	443	4	4	6	3	532	436	-	-	Independent University Banja Luka
Универзитет за пословни инжењеринг и менаџмент	490	285	18	11	25	13	447	261	-	-	University of Business Engineering and Management
Универзитет за пословне студије	1 624	806	95	49	79	42	1 450	715	-	-	University of Business Studies
Вјерски факултети	498	27	35	2	258	17	205	8	-	-	Religious faculties
2009/2010	43 928	24 799	9 091	5 653	2 720	1 704	29 236	16 035	2 881	1 407	2009/2010
Високе школе	5 520	2 939	414	232	380	250	4 175	2 158	551	299	Schools of higher education
Универзитет Бања Лука	17 035	10 417	5 595	3 605	567	400	10 873	6 412	-	-	University Banja Luka
Универзитет Источно Сарајево	11 269	6 662	2 503	1 472	1 674	1 033	7 092	4 157	-	-	University Istočno Sarajevo
Слобомир П Универзитет	1 106	540	358	200	10	6	738	334	-	-	Slobomir P University
Универзитет Синергија	2 243	1 000	190	135	14	8	2 039	857	-	-	University Sinergija
Паневропски универзитет Апеирон	3 004	1 480	11	7	-	-	851	375	2 142	1 098	Pan-European University Apeiron
Независни универзитет Бања Лука	624	492	-	-	-	-	624	492	-	-	Independent University Banja Luka
Универзитет за пословни инжењеринг и менаџмент	490	260	5	2	-	-	485	258	-	-	University of Business Eng- ineering and Management
Универзитет за пословне студије	2 140	984	-	-	-	-	2 140	984	-	-	University of Business Studies
Вјерски факултети ⁴⁾	497	25	15	-	75	7	219	8	188	10	Religious faculties ⁴⁾
2010/2011	45 966	25 594	6 202	3 759	1 676	999	34 659	19 205	3 429	1 631	2010/2011
Високе школе	5 706	2 807	74	30	57	16	4 719	2 322	856	439	Schools of higher education
Универзитет Бања Лука	17 926	10 978	3 946	2 470	368	253	13 612	8 255	-	-	University Banja Luka
Универзитет Источно Сарајево	11 972	7 069	1 865	1 100	1 194	727	8 913	5 242	-	-	University Istočno Sarajevo
Слобомир П Универзитет	1 124	513	241	119	4	1	879	393	-	-	Slobomir P University
Универзитет Синергија	2 147	895	61	40	-	-	2 086	855	-	-	University Sinergija
Паневропски универзитет Апеирон	3 344	1 585	-	-	-	-	948	403	2 396	1 182	Pan-European University Apeiron
Независни универзитет Бања Лука	679	494	-	-	-	-	679	494	-	-	Independent University Banja Luka
Универзитет за пословни инжењеринг и менаџмент	429	235	-	-	-	-	429	235	-	-	University of Business Eng- ineering and Management
Универзитет за пословне студије	2 178	992	-	-	-	-	2 178	992	-	-	University of Business Studies
Вјерски факултети ⁴⁾	461	26	15	-	53	2	216	14	177	10	Religious faculties ⁴⁾

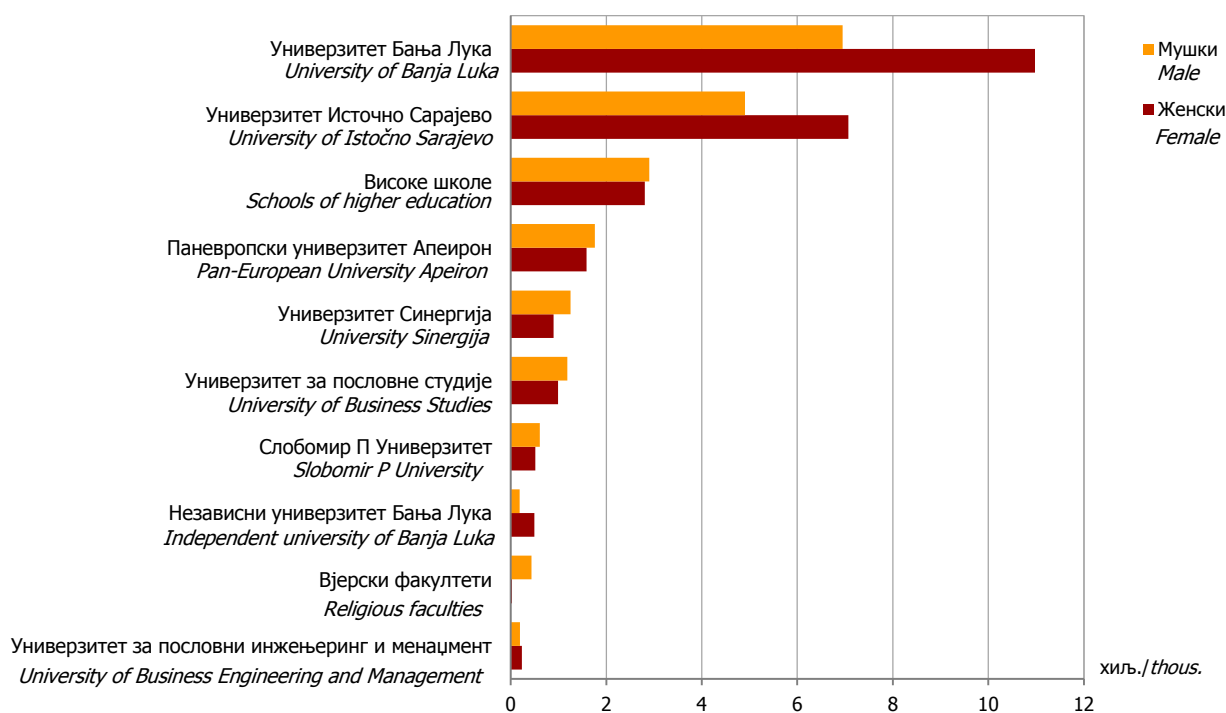
⁴⁾ Закон о високом образовању (Службени гласник Републике Српске бр. 85/06) се не односи на вјерске високошколске установе.
The Law on higher education (The Official Gazette of Republika Srpska No 85/06 and 30/07) does not apply to the religious higher education institutions.



Графикон 3. Уписани студенти према врсти установе у школској 2010/2011. години
Graph 3. Enrolled students by type of institution in academic year 2010/2011



Графикон 4. Уписани студенти према облику својине високошколске установе у школској 2010/2011. години
Graph 4. Enrolled students by type of ownership of higher education institution in academic year 2010/2011



Графикон 5. Уписани студенти према полу и врсти установе у школској 2010/2011. години
Graph 5. Enrolled students by sex and type of institution in academic 2010/2011 year

1.8. УПИСАНИ СТУДЕНТИ ПО ПОЛУ И НАЧИНУ ФИНАНСИРАЊА У ШКОЛСКОЈ 2010/2011. ГОДИНИ
ENROLLED STUDENTS BY SEX AND MODE OF FINANCING IN 2010/2011 ACADEMIC YEAR

	Начин студирања	Укупно уписани <i>Total enrolment</i>		Начин финансирања <i>Mode of financing</i>				<i>Mode of studying</i>		
				финансирање из буџета <i>financing from budget</i>		самофинансирање <i>self-financing</i>				
		свега <i>all</i>	женски <i>female</i>	свега <i>all</i>	женски <i>female</i>	свега <i>all</i>	женски <i>female</i>			
УКУПНО	свега	45 966	25 594	14 231	8 570	31 735	17 024	<i>all</i>	<i>TOTAL</i>	
Стари програм	редовни	6 202	3 759	2 461	1 481	3 741	2 278	<i>full-time</i>	<i>Old program</i>	
	ванредни	1 676	999	-	-	1 676	999	<i>part-time</i>		
	Болоњски програм	редовни	34 659	19 205	11 770	7 089	22 889	12 116	<i>full-time</i>	<i>Bologna-compliant program</i>
	ОД ⁵⁾	3 429	1 631	-	-	3 429	1 631	<i>DE⁵⁾</i>		
ВИСОКЕ ШКОЛЕ	свега	5 706	2 807	541	319	5 165	2 488	<i>all</i>	<i>SCHOOLS OF HIGHER EDUCATION</i>	
Стари програм	редовни	74	30	23	12	51	18	<i>full-time</i>	<i>Old program</i>	
	ванредни	57	16	-	-	57	16	<i>part-time</i>		
	Болоњски програм	редовни	4 719	2 322	518	307	4 201	2 015	<i>full-time</i>	<i>Bologna-compliant program</i>
	ОД	856	439	-	-	856	439	<i>DE</i>		
УНИВЕРЗИТЕТИ	свега	39 799	22 761	13 563	8 241	26 236	14 520	<i>all</i>	<i>UNIVERSITIES</i>	
Стари програм	редовни	6 113	3 729	2 438	1 469	3 675	2 260	<i>full-time</i>	<i>Old program</i>	
	ванредни	1 566	981	-	-	1 566	981	<i>part-time</i>		
	Болоњски програм	редовни	29 724	16 869	11 125	6 772	18 599	10 097	<i>full-time</i>	<i>Bologna-compliant program</i>
	ОД	2 396	1 182	-	-	2 396	1 182	<i>DE</i>		
УНИВЕРЗИТЕТ БАЊА ЛУКА	свега	17 926	10 978	8 191	5 016	9 735	5 962	<i>all</i>	<i>UNIVERSITY OF BANJA LUKA</i>	
Стари програм	редовни	3 946	2 470	1 632	979	2 314	1 491	<i>full-time</i>	<i>Old program</i>	
	ванредни	368	253	-	-	368	253	<i>part-time</i>		
	Болоњски програм	редовни	13 612	8 255	6 559	4 037	7 053	4 218	<i>full-time</i>	<i>Bologna-compliant program</i>
	ОД	-	-	-	-	-	-	<i>DE</i>		
Факултети	свега	17 564	10 805	7 953	4 895	9 611	5 910	<i>all</i>	<i>Faculties</i>	
Стари програм	редовни	3 891	2 442	1 627	978	2 264	1 464	<i>full-time</i>	<i>Old program</i>	
	ванредни	368	253	-	-	368	253	<i>part-time</i>		
	Болоњски програм	редовни	13 305	8 110	6 326	3 917	6 979	4 193	<i>full-time</i>	<i>Bologna-compliant program</i>
	ОД	-	-	-	-	-	-	<i>DE</i>		
Академије	свега	362	173	238	121	124	52	<i>all</i>	<i>Academies</i>	
Стари програм	редовни	55	28	5	1	50	27	<i>full-time</i>	<i>Old program</i>	
	ванредни	-	-	-	-	-	-	<i>part-time</i>		
	Болоњски програм	редовни	307	145	233	120	74	25	<i>full-time</i>	<i>Bologna-compliant program</i>
	ОД	-	-	-	-	-	-	<i>DE</i>		
УНИВЕРЗИТЕТ ИСТОЧНО САРАЈЕВО	свега	11 972	7 069	5 372	3 225	6 600	3 844	<i>all</i>	<i>UNIVERSITY OF ISTOČNO SARAJEVO</i>	
Стари програм	редовни	1 865	1 100	806	490	1 059	610	<i>full-time</i>	<i>Old program</i>	
	ванредни	1 194	727	-	-	1 194	727	<i>part-time</i>		
	Болоњски програм	редовни	8 913	5 242	4 566	2 735	4 347	2 507	<i>full-time</i>	<i>Bologna-compliant program</i>
	ОД	-	-	-	-	-	-	<i>DE</i>		
Факултети	свега	11 663	6 918	5 133	3 104	6 530	3 814	<i>all</i>	<i>Faculties</i>	
Стари програм	редовни	1 790	1 070	738	463	1 052	607	<i>full-time</i>	<i>Old program</i>	
	ванредни	1 194	727	-	-	1 194	727	<i>part-time</i>		
	Болоњски програм	редовни	8 679	5 121	4 395	2 641	4 284	2 480	<i>full-time</i>	<i>Bologna-compliant program</i>
	ОД	-	-	-	-	-	-	<i>DE</i>		
Академије	свега	309	151	239	121	70	30	<i>all</i>	<i>Academies</i>	
Стари програм	редовни	75	30	68	27	7	3	<i>full-time</i>	<i>Old program</i>	
	ванредни	-	-	-	-	-	-	<i>part-time</i>		
	Болоњски програм	редовни	234	121	171	94	63	27	<i>full-time</i>	<i>Bologna-compliant program</i>
	ОД	-	-	-	-	-	-	<i>DE</i>		

⁵⁾ образовање на даљину / *distance education*

1.8. УПИСАНИ СТУДЕНТИ ПО ПОЛУ И НАЧИНУ ФИНАНСИРАЊА У ШКОЛСКОЈ 2010/2011. ГОДИНИ
ENROLLED STUDENTS BY SEX AND MODE OF FINANCING IN 2010/2011 ACADEMIC YEAR

(наставак—continued)

	Начин студира- ња	Укупно уписани <i>Total enrolment</i>		Начин финансирања <i>Mode of financing</i>				<i>Mode of studying</i>	
				финансирање из буџета <i>financing from budget</i>		самофинансирање <i>self-financing</i>			
		свега <i>all</i>	женски <i>female</i>	свега <i>all</i>	женски <i>female</i>	свега <i>all</i>	женски <i>female</i>		
СЛОБОМИР П УНИВЕРЗИТЕТ	свега	1 124	513	-	-	1 124	513	<i>all</i>	<i>SLOBOMIR P UNIVERSITY</i>
Стари програм	редовни	241	119	-	-	241	119	<i>full-time</i>	<i>Old program</i>
	ванредни	4	1	-	-	4	1	<i>part-time</i>	
Болоњски програм	редовни	879	393	-	-	879	393	<i>full-time</i>	<i>Bologna-compliant program</i>
	ОД	-	-	-	-	-	-	<i>DE</i>	
Факултети	свега	897	430	-	-	897	430	<i>all</i>	<i>Faculties</i>
Стари програм	редовни	221	110	-	-	221	110	<i>full-time</i>	<i>Old program</i>
	ванредни	4	1	-	-	4	1	<i>part-time</i>	
Болоњски програм	редовни	672	319	-	-	672	319	<i>full-time</i>	<i>Bologna-compliant program</i>
	ОД	-	-	-	-	-	-	<i>DE</i>	
Академије	свега	227	83	-	-	227	83	<i>all</i>	<i>Academies</i>
Стари програм	редовни	20	9	-	-	20	9	<i>full-time</i>	<i>Old program</i>
	ванредни	-	-	-	-	-	-	<i>part-time</i>	
Болоњски програм	редовни	207	74	-	-	207	74	<i>full-time</i>	<i>Bologna-compliant program</i>
	ОД	-	-	-	-	-	-	<i>DE</i>	
УНИВЕРЗИТЕТ СИНЕРГИЈА	свега	2 147	895	-	-	2 147	895	<i>all</i>	<i>UNIVERSITY SINERGIJA</i>
Стари програм	редовни	61	40	-	-	61	40	<i>full-time</i>	<i>Old program</i>
	ванредни	-	-	-	-	-	-	<i>part-time</i>	
Болоњски програм	редовни	2 086	855	-	-	2 086	855	<i>full-time</i>	<i>Bologna-compliant program</i>
	ОД	-	-	-	-	-	-	<i>DE</i>	
Факултети	свега	2 147	895	-	-	2 147	895	<i>all</i>	<i>Faculties</i>
Стари програм	редовни	61	40	-	-	61	40	<i>full-time</i>	<i>Old program</i>
	ванредни	-	-	-	-	-	-	<i>part-time</i>	
Болоњски програм	редовни	2 086	855	-	-	2 086	855	<i>full-time</i>	<i>Bologna-compliant program</i>
	ОД	-	-	-	-	-	-	<i>DE</i>	
Академије	свега	-	-	-	-	-	-	<i>all</i>	<i>Academies</i>
Стари програм	редовни	-	-	-	-	-	-	<i>full-time</i>	<i>Old program</i>
	ванредни	-	-	-	-	-	-	<i>part-time</i>	
Болоњски програм	редовни	-	-	-	-	-	-	<i>full-time</i>	<i>Bologna-compliant program</i>
	ОД	-	-	-	-	-	-	<i>DE</i>	
ПАНЕВРОПСКИ УНИВЕРЗИТЕТ АПЕИРОН	свега	3 344	1585	-	-	3 344	1 585	<i>all</i>	<i>PAN-EUROPEAN UNIVERSITY APEIRON</i>
Стари програм	редовни	-	-	-	-	-	-	<i>full-time</i>	<i>Old program</i>
	ванредни	-	-	-	-	-	-	<i>part-time</i>	
Болоњски програм	редовни	948	403	-	-	948	403	<i>full-time</i>	<i>Bologna-compliant program</i>
	ОД	2 396	1182	-	-	2 396	1 182	<i>DE</i>	
Факултети	свега	3 344	1585	-	-	3 344	1 585	<i>all</i>	<i>Faculties</i>
Стари програм	редовни	-	-	-	-	-	-	<i>full-time</i>	<i>Old program</i>
	ванредни	-	-	-	-	-	-	<i>part-time</i>	
Болоњски програм	редовни	948	403	-	-	948	403	<i>full-time</i>	<i>Bologna-compliant program</i>
	ОД	2 396	1182	-	-	2 396	1 182	<i>DE</i>	
Академије	свега	-	-	-	-	-	-	<i>all</i>	<i>Academies</i>
Стари програм	редовни	-	-	-	-	-	-	<i>full-time</i>	<i>Old program</i>
	ванредни	-	-	-	-	-	-	<i>part-time</i>	
Болоњски програм	редовни	-	-	-	-	-	-	<i>full-time</i>	<i>Bologna-compliant program</i>
	ОД	-	-	-	-	-	-	<i>DE</i>	

1.8. УПИСАНИ СТУДЕНТИ ПО ПОЛУ И НАЧИНУ ФИНАНСИРАЊА У ШКОЛСКОЈ 2010/2011. ГОДИНИ
ENROLLED STUDENTS BY SEX AND MODE OF FINANCING IN 2010/2011 ACADEMIC YEAR

(наставак--continued)

	Начин студира- ња	Укупно уписани <i>Total enrolment</i>		Начин финансирања <i>Mode of financing</i>				<i>Mode of studying</i>	
				финансирање из буџета <i>financing from budget</i>		самофинансирање <i>self-financing</i>			
		свега <i>all</i>	женски <i>female</i>	свега <i>all</i>	женски <i>female</i>	свега <i>all</i>	женски <i>female</i>		
НЕЗАВИСНИ УНИВЕРЗИТЕТ БАЊА ЛУКА	свега	679	494	-	-	679	494	<i>all</i>	<i>INDEPENDENT UNIVERSITY OF BANJA LUKA</i>
Стари програм	редовни	-	-	-	-	-	-	<i>full-time</i>	<i>Old program</i>
	ванредни	-	-	-	-	-	-	<i>part-time</i>	
Болоњски програм	редовни	679	494	-	-	679	494	<i>full-time</i>	<i>Bologna-compliant program</i>
	ОД	-	-	-	-	-	-	<i>DE</i>	
Факултети	свега	679	494	-	-	679	494	<i>all</i>	<i>Faculties</i>
Стари програм	редовни	-	-	-	-	-	-	<i>full-time</i>	<i>Old program</i>
	ванредни	-	-	-	-	-	-	<i>part-time</i>	
Болоњски програм	редовни	679	494	-	-	679	494	<i>full-time</i>	<i>Bologna-compliant program</i>
	ОД	-	-	-	-	-	-	<i>DE</i>	
Академије	свега	-	-	-	-	-	-	<i>all</i>	<i>Academies</i>
Стари програм	редовни	-	-	-	-	-	-	<i>full-time</i>	<i>Old program</i>
	ванредни	-	-	-	-	-	-	<i>part-time</i>	
Болоњски програм	редовни	-	-	-	-	-	-	<i>full-time</i>	<i>Bologna-compliant program</i>
	ОД	-	-	-	-	-	-	<i>DE</i>	
УНИВЕРЗИТЕТ ЗА ПОСЛОВНИ ИНЖЕЊЕРИНГ И МЕНАЏМЕНТ	свега	429	235	-	-	429	235	<i>all</i>	<i>UNIVERSITY OF BUSINESS ENGINEERING AND MANAGEMENT</i>
Стари програм	редовни	-	-	-	-	-	-	<i>full-time</i>	<i>Old program</i>
	ванредни	-	-	-	-	-	-	<i>part-time</i>	
Болоњски програм	редовни	429	235	-	-	429	235	<i>full-time</i>	<i>Bologna-compliant program</i>
	ОД	-	-	-	-	-	-	<i>DE</i>	
Факултети	свега	429	235	-	-	429	235	<i>all</i>	<i>Faculties</i>
Стари програм	редовни	-	-	-	-	-	-	<i>full-time</i>	<i>Old program</i>
	ванредни	-	-	-	-	-	-	<i>part-time</i>	
Болоњски програм	редовни	429	235	-	-	429	235	<i>full-time</i>	<i>Bologna-compliant program</i>
	ОД	-	-	-	-	-	-	<i>DE</i>	
Академије	свега	-	-	-	-	-	-	<i>all</i>	<i>Academies</i>
Стари програм	редовни	-	-	-	-	-	-	<i>full-time</i>	<i>Old program</i>
	ванредни	-	-	-	-	-	-	<i>part-time</i>	
Болоњски програм	редовни	-	-	-	-	-	-	<i>full-time</i>	<i>Bologna-compliant program</i>
	ОД	-	-	-	-	-	-	<i>DE</i>	
УНИВЕРЗИТЕТ ЗА ПОСЛОВНЕ СТУДИЈЕ	свега	2 178	992	-	-	2 178	992	<i>all</i>	<i>UNIVERSITY OF BUSINESS STUDIES</i>
Стари програм	редовни	-	-	-	-	-	-	<i>full-time</i>	<i>Old program</i>
	ванредни	-	-	-	-	-	-	<i>part-time</i>	
Болоњски програм	редовни	2 178	992	-	-	2 178	992	<i>full-time</i>	<i>Bologna-compliant program</i>
	ОД	-	-	-	-	-	-	<i>DE</i>	
Факултети	свега	2 178	992	-	-	2 178	992	<i>all</i>	<i>Faculties</i>
Стари програм	редовни	-	-	-	-	-	-	<i>full-time</i>	<i>Old program</i>
	ванредни	-	-	-	-	-	-	<i>part-time</i>	
Болоњски програм	редовни	2 178	992	-	-	2 178	992	<i>full-time</i>	<i>Bologna-compliant program</i>
	ОД	-	-	-	-	-	-	<i>DE</i>	
Академије	свега	-	-	-	-	-	-	<i>all</i>	<i>Academies</i>
Стари програм	редовни	-	-	-	-	-	-	<i>full-time</i>	<i>Old program</i>
	ванредни	-	-	-	-	-	-	<i>part-time</i>	
Болоњски програм	редовни	-	-	-	-	-	-	<i>full-time</i>	<i>Bologna-compliant program</i>
	ОД	-	-	-	-	-	-	<i>DE</i>	

1.8. УПИСАНИ СТУДЕНТИ ПО ПОЛУ И НАЧИНУ ФИНАНСИРАЊА У ШКОЛСКОЈ 2010/2011. ГОДИНИ
ENROLLED STUDENTS BY SEX AND MODE OF FINANCING IN 2010/2011 ACADEMIC YEAR

(наставак—continued)

	Начин студира-ња	Укупно уписани <i>Total enrolment</i>		Начин финансирања <i>Mode of financing</i>				<i>Mode of studying</i>	
				финансирање из буџета <i>financing from budget</i>		самофинансирање <i>self-financing</i>			
		свега <i>all</i>	женски <i>female</i>	свега <i>all</i>	женски <i>female</i>	свега <i>all</i>	женски <i>female</i>		
ВЈЕРСКИ ФАКУЛТЕТИ ⁵⁾	свега	461	26	127	10	334	16	<i>all</i>	<i>RELIGIOUS FACULTIES⁵⁾</i>
Стари програм	редовни	15	-	-	-	15	-	<i>full-time</i>	<i>Old program</i>
	ванредни	53	2	-	-	53	2	<i>part-time</i>	
Болоњски програм	редовни	216	14	127	10	89	4	<i>full-time</i>	<i>Bologna-compliant program</i>
	ОД	177	10	-	-	177	10	<i>DE</i>	
Православни бого-словски факултет	свега	461	26	127	10	334	16	<i>all</i>	<i>Faculty of Orthodox Theology</i>
Стари програм	редовни	15	-	-	-	15	-	<i>full-time</i>	<i>Old program</i>
	ванредни	53	2	-	-	53	2	<i>part-time</i>	
Болоњски програм	редовни	216	14	127	10	89	4	<i>full-time</i>	<i>Bologna-compliant program</i>
	ОД	177	10	-	-	177	10	<i>DE</i>	

1.9. УПИСАНИ СТУДЕНТИ ПО ПОЛУ И НАУЧНИМ ОБЛАСТИМА, ШКОЛСКЕ ГОДИНЕ 2006/2007–2009/2010.
ENROLLED STUDENTS BY SEX AND FIELD OF STUDY, ACADEMIC YEARS 2006/2007–2009/2010

Научна област		2006/2007	2007/2008	2008/2009	2009/2010	Field of study	
УКУПНО	свега	32 969	35 099	41 246	43 928	<i>all</i>	<i>TOTAL</i>
	мушки	14 854	15 778	17 888	19 129	<i>male</i>	
	женски	18 115	19 321	23 358	24 799	<i>female</i>	
Природне науке	свега	856	826	1 234	1 407	<i>all</i>	<i>Natural Sciences</i>
	мушки	353	360	477	526	<i>male</i>	
	женски	503	466	757	881	<i>female</i>	
Техничко-технолошке науке	свега	3 952	3 979	4 564	5 201	<i>all</i>	<i>Technical and Technological Sciences</i>
	мушки	2 611	2 592	3 001	3 355	<i>male</i>	
	женски	1 341	1 387	1 563	1 846	<i>female</i>	
Медицинске науке	свега	3 234	3 699	4 293	4 809	<i>all</i>	<i>Medical Sciences</i>
	мушки	916	1 059	1 174	1 279	<i>male</i>	
	женски	2 318	2 640	3 119	3 530	<i>female</i>	
Биотехничке науке	свега	1 209	1 309	1 631	1 812	<i>all</i>	<i>Biotechnical Sciences</i>
	мушки	814	893	1 068	1 193	<i>male</i>	
	женски	395	416	563	619	<i>female</i>	
Друштвене науке	свега	22 822	24 269	28 264	29 400	<i>all</i>	<i>Social Sciences</i>
	мушки	9 540	10 169	11 315	11 878	<i>male</i>	
	женски	13 282	14 100	16 949	17 522	<i>female</i>	
Хуманистичке науке	свега	896	1 017	1 260	1 299	<i>all</i>	<i>Humanities</i>
	мушки	620	705	853	898	<i>male</i>	
	женски	276	312	407	401	<i>female</i>	

1.10. УПИСАНИ СТУДЕНТИ ПО ПОЛУ И ОБЛАСТИМА ОБРАЗОВАЊА У ШКОЛСКОЈ 2010/2011. ГОДИНИ
ENROLLED STUDENTS BY SEX AND FIELD OF STUDY IN ACADEMIC YEAR 2010/2011

Област образовања ⁶⁾		2010/2011	Field of education ⁶⁾	
УКУПНО	свега	45 966	<i>all</i>	<i>TOTAL</i>
	мушки	20 372	<i>male</i>	
	женски	25 594	<i>female</i>	
Образовање	свега	5 022	<i>all</i>	<i>Education</i>
	мушки	1 256	<i>male</i>	
	женски	3 766	<i>female</i>	
Хуманистичке науке и умјетност	свега	4 421	<i>all</i>	<i>Humanities and Arts</i>
	мушки	1 714	<i>male</i>	
	женски	2 707	<i>female</i>	
Друштвене науке, пословање и право	свега	19 638	<i>all</i>	<i>Social sciences, Business and Law</i>
	мушки	8 308	<i>male</i>	
	женски	11 330	<i>female</i>	
Природне науке, математика и информатика	свега	3 953	<i>all</i>	<i>Science</i>
	мушки	2 398	<i>male</i>	
	женски	1 555	<i>female</i>	
Инжењерство, производне технологије и грађевинаство	свега	4 876	<i>all</i>	<i>Engineering, Manufacturing and Construction</i>
	мушки	3 138	<i>male</i>	
	женски	1 738	<i>female</i>	
Пољопривреда и ветеринарство	свега	1 981	<i>all</i>	<i>Agriculture and Veterinary</i>
	мушки	1 293	<i>male</i>	
	женски	688	<i>female</i>	
Здравство и социјална заштита	свега	4 689	<i>all</i>	<i>Health and Welfare</i>
	мушки	1 309	<i>male</i>	
	женски	3 380	<i>female</i>	
Услуге	свега	1 386	<i>all</i>	<i>Services</i>
	мушки	956	<i>male</i>	
	женски	430	<i>female</i>	

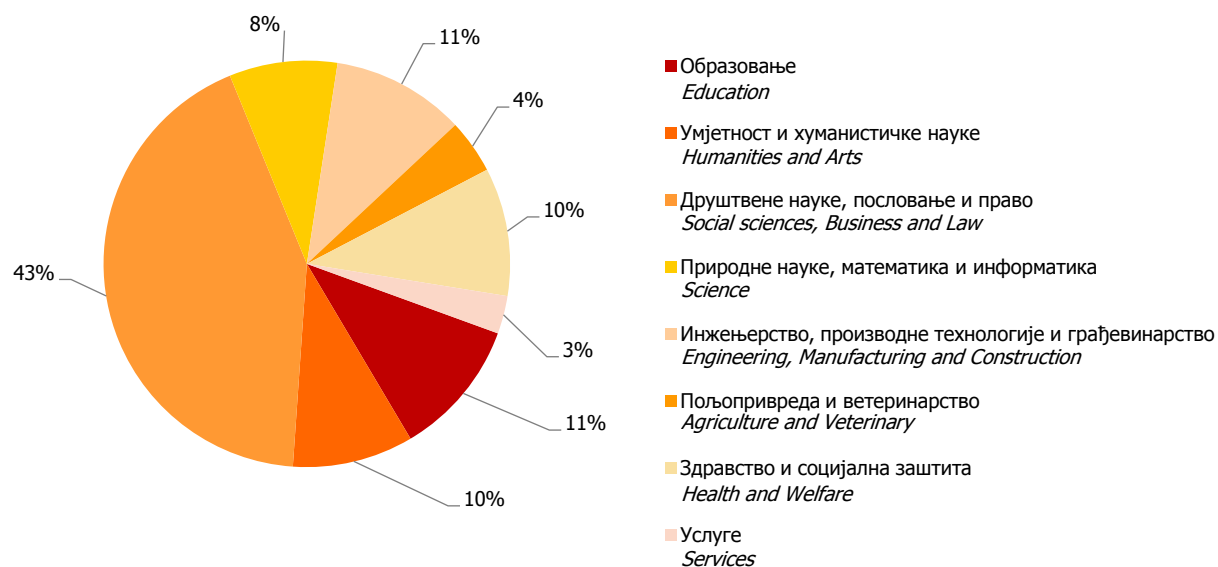
⁶⁾ Подаци о уписаним студентима приказани су у складу са областима образовања Међународне стандардне класификације образовања (ISCED 97).
Data on students enrolment are presented according with field of education in International Standard Classification of education (ISCED 97).

1.11. СТУДЕНТИ КОЈИ СЕ УПИСУЈУ ПРВИ ПУТ НА ПРВУ ГОДИНУ СТУДИЈА ПРЕМА ПРЕТХОДНО ЗАВРШЕНОЈ СРЕДЊОЈ ШКОЛИ, ШКОЛСКЕ 2006/2007. И 2007/2008. ГОДИНЕ
FIRST-TIME FIRST-YEAR STUDENTS BY PREVIOUSLY COMPLETED SECONDARY SCHOOL, ACADEMIC YEARS 2006/2007 AND 2007/2008

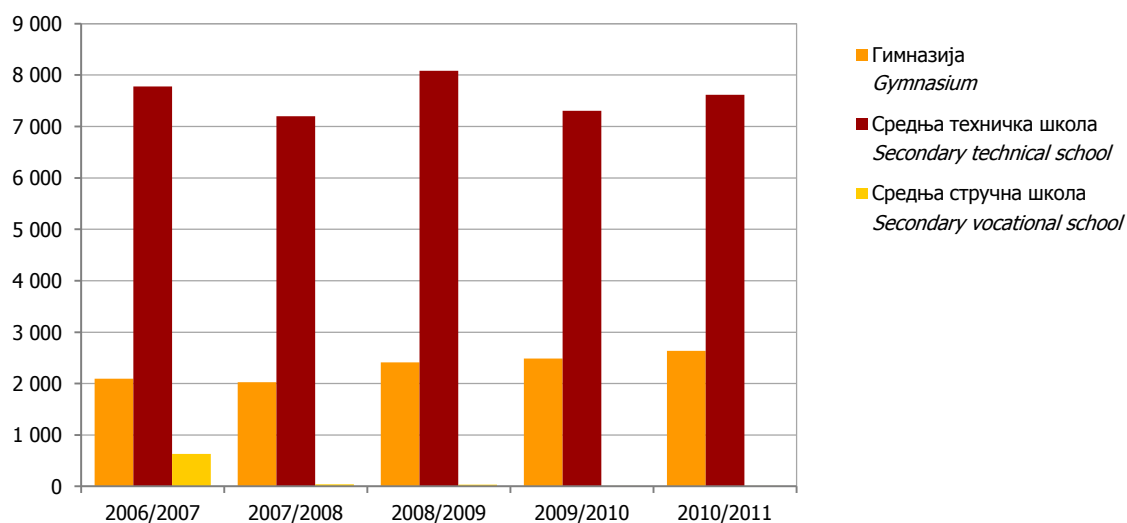
	Укупно <i>Total</i>	Претходно завршена средња школа <i>Previously completed secondary school</i>				
		гимназија <i>gymnasium</i>	средња техничка школа <i>secondary technical school</i>	средња стручна школа <i>secondary vocational school</i>	непозната школа <i>unknown school</i>	
2006/2007 свега	10 508	2 093	7 777	634	4	<i>all</i> 2006/2007
редовни	6 553	1 585	4 717	250	1	<i>full-time</i>
ванредни	3 955	508	3 060	384	3	<i>part-time</i>
2007/2008 свега	9 260	2 024	7 197	39	-	<i>all</i> 2007/2008
редовни	8 115	1 884	6 198	33	-	<i>full-time</i>
ванредни	1 145	140	999	6	-	<i>part-time</i>

1.12. СТУДЕНТИ КОЈИ СЕ УПИСУЈУ ПРВИ ПУТ НА ПРВУ ГОДИНУ СТУДИЈА ПРЕМА ПРЕТХОДНО ЗАВРШЕНОЈ СРЕДЊОЈ ШКОЛИ, ШКОЛСКЕ 2008/2009–2010/2011. ГОДИНЕ
FIRST-TIME FIRST-YEAR STUDENTS BY PREVIOUSLY COMPLETED SECONDARY SCHOOL, ACADEMIC YEAR 2008/2009–2010/2011

	Укупно <i>Total</i>	Претходно завршена средња школа <i>Previously completed secondary school</i>				
		гимназија <i>gymnasium</i>	средња техничка школа <i>secondary technical school</i>	средња стручна школа <i>secondary vocational school</i>	непозната школа <i>unknown school</i>	
2008/2009	10 463	2 397	8 037	29	-	2008/2009
Стари програм	31	3	27	1	-	<i>Old program</i>
редовни	-	-	-	-	-	<i>full-time</i>
ванредни	31	3	27	1	-	<i>part-time</i>
Болоњски програм	10 432	2 394	8 010	28	-	<i>Bologna-compliant program</i>
редовни	9 602	2 272	7 302	28	-	<i>full-time</i>
образовање на даљину	830	122	708	-	-	<i>distance education</i>
2009/2010	9 796	2 487	7 303	6	-	2009/2010
Стари програм	-	-	-	-	-	<i>Old program</i>
редовни	-	-	-	-	-	<i>full-time</i>
ванредни	-	-	-	-	-	<i>part-time</i>
Болоњски програм	9 796	2 487	7 303	6	-	<i>Bologna-compliant program</i>
редовни	9 103	2 391	6 706	6	-	<i>full-time</i>
образовање на даљину	693	96	597	-	-	<i>distance education</i>
2010/2011	10 258	2 634	7 614	10	-	2010/2011
Стари програм	-	-	-	-	-	<i>Old program</i>
редовни	-	-	-	-	-	<i>full-time</i>
ванредни	-	-	-	-	-	<i>part-time</i>
Болоњски програм	10 258	2 634	7 614	10	-	<i>Bologna-compliant program</i>
редовни	9 529	2 522	6 998	9	-	<i>full-time</i>
образовање на даљину	729	112	616	1	-	<i>distance education</i>



Графикон 6. Уписани студенти према области образовања у школској 2010/2011. години
Graph 6. Enrolled students by field of education in academic year 2010/2011



Графикон 7. Студенти који се уписују први пут на прву годину студија према претходно завршеној средњој школи
Graph 7. First-time first-year students by previously completed secondary school

2. УПИСАНИ СТУДЕНТИ У ШКОЛСКОЈ 2010/2011. ГОДИНИ
STUDENTS ENROLLED IN ACADEMIC YEAR 2010/20112.1. УПИСАНИ СТУДЕНТИ ПО ПОЛУ И НАЧИНУ СТУДИРАЊА У ШКОЛСКОЈ 2010/2011. ГОДИНИ
ENROLLED STUDENTS BY SEX AND MODE OF STUDYING IN ACADEMIC YEAR 2010/2011

	Начин студирања	Укупно уписани <i>Total enrolment</i>	Мушки <i>Male</i>	Женски <i>Female</i>	Mode of studying	
УКУПНО	свега	45 966	20 372	25 594	<i>all</i>	<i>TOTAL</i>
Стари програм	редовни	6 202	2 443	3 759	<i>full-time</i>	<i>Old program</i>
	ванредни	1 676	677	999	<i>part-time</i>	
Болоњски програм	редовни	34 659	15 454	19 205	<i>full-time</i>	<i>Bologna-compliant program</i>
	образовање на даљину	3 429	1 798	1 631	<i>distance education</i>	
ВИСОКЕ ШКОЛЕ	свега	5 706	2 899	2 807	<i>all</i>	<i>SCHOOLS OF HIGHER EDUCATION</i>
Стари програм	редовни	74	44	30	<i>full-time</i>	<i>Old program</i>
	ванредни	57	41	16	<i>part-time</i>	
Болоњски програм	редовни	4 719	2 397	2 322	<i>full-time</i>	<i>Bologna-compliant program</i>
	образовање на даљину	856	417	439	<i>distance education</i>	
УНИВЕРЗИТЕТИ	свега	39 799	17 038	22 761	<i>all</i>	<i>UNIVERSITIES</i>
Стари програм	редовни	6 113	2 384	3 729	<i>full-time</i>	<i>Old program</i>
	ванредни	1 566	585	981	<i>part-time</i>	
Болоњски програм	редовни	29 724	12 855	16 869	<i>full-time</i>	<i>Bologna-compliant program</i>
	образовање на даљину	2 396	1 214	1 182	<i>distance education</i>	
УНИВЕРЗИТЕТ БАЊА ЛУКА	свега	17 926	6 948	10 978	<i>all</i>	<i>UNIVERSITY OF BANJA LUKA</i>
Стари програм	редовни	3 946	1 476	2 470	<i>full-time</i>	<i>Old program</i>
	ванредни	368	115	253	<i>part-time</i>	
Болоњски програм	редовни	13 612	5 357	8 255	<i>full-time</i>	<i>Bologna-compliant program</i>
	образовање на даљину	-	-	-	<i>distance education</i>	
Факултети	свега	17 564	6 759	10 805	<i>all</i>	<i>Faculties</i>
Стари програм	редовни	3 891	1 449	2 442	<i>full-time</i>	<i>Old program</i>
	ванредни	368	115	253	<i>part-time</i>	
Болоњски програм	редовни	13 305	5 195	8 110	<i>full-time</i>	<i>Bologna-compliant program</i>
	образовање на даљину	-	-	-	<i>distance education</i>	
Академије	свега	362	189	173	<i>all</i>	<i>Academies</i>
Стари програм	редовни	55	27	28	<i>full-time</i>	<i>Old program</i>
	ванредни	-	-	-	<i>part-time</i>	
Болоњски програм	редовни	307	162	145	<i>full-time</i>	<i>Bologna-compliant program</i>
	образовање на даљину	-	-	-	<i>distance education</i>	
УНИВЕРЗИТЕТ ИСТОЧНО САРАЈЕВО	свега	11 972	4 903	7 069	<i>all</i>	<i>UNIVERSITY OF ISTOČNO SARAJEVO</i>
Стари програм	редовни	1 865	765	1 100	<i>full-time</i>	<i>Old program</i>
	ванредни	1 194	467	727	<i>part-time</i>	
Болоњски програм	редовни	8 913	3 671	5 242	<i>full-time</i>	<i>Bologna-compliant program</i>
	образовање на даљину	-	-	-	<i>distance education</i>	
Факултети	свега	11 663	4 745	6 918	<i>all</i>	<i>Faculties</i>
Стари програм	редовни	1 790	720	1 070	<i>full-time</i>	<i>Old program</i>
	ванредни	1 194	467	727	<i>part-time</i>	
Болоњски програм	редовни	8 679	3 558	5 121	<i>full-time</i>	<i>Bologna-compliant program</i>
	образовање на даљину	-	-	-	<i>distance education</i>	
Академије	свега	309	158	151	<i>all</i>	<i>Academies</i>
Стари програм	редовни	75	45	30	<i>full-time</i>	<i>Old program</i>
	ванредни	-	-	-	<i>part-time</i>	
Болоњски програм	редовни	234	113	121	<i>full-time</i>	<i>Bologna-compliant program</i>
	образовање на даљину	-	-	-	<i>distance education</i>	

2.1. УПИСАНИ СТУДЕНТИ ПО ПОЛУ И НАЧИНУ СТУДИРАЊА У ШКОЛСКОЈ 2010/2011. ГОДИНИ
ENROLLED STUDENTS BY SEX AND MODE OF STUDYING IN ACADEMIC YEAR 2010/2011

(наставак--continued)

	Начин студирања	Укупно уписани <i>Total enrolment</i>	Мушки <i>Male</i>	Женски <i>Female</i>	Mode of studying	
СЛОБОМИР П УНИВЕРЗИТЕТ	свега	1 124	611	513	<i>all</i>	<i>SLOBOMIR P UNIVERSITY</i>
Стари програм	редовни	241	122	119	<i>full-time</i>	<i>Old program</i>
	ванредни	4	3	1	<i>part-time</i>	
Болоњски програм	редовни	879	486	393	<i>full-time</i>	<i>Bologna-compliant program</i>
	образовање на даљину	-	-	-	<i>distance education</i>	
Факултети	свега	897	467	430	<i>all</i>	<i>Faculties</i>
Стари програм	редовни	221	111	110	<i>full-time</i>	<i>Old program</i>
	ванредни	4	3	1	<i>part-time</i>	
Болоњски програм	редовни	672	353	319	<i>full-time</i>	<i>Bologna-compliant program</i>
	образовање на даљину	-	-	-	<i>distance education</i>	
Академије	свега	227	144	83	<i>all</i>	<i>Academies</i>
Стари програм	редовни	20	11	9	<i>full-time</i>	<i>Old program</i>
	ванредни	-	-	-	<i>part-time</i>	
Болоњски програм	редовни	207	133	74	<i>full-time</i>	<i>Bologna-compliant program</i>
	образовање на даљину	-	-	-	<i>distance education</i>	
УНИВЕРЗИТЕТ СИНЕРГИЈА	свега	2 147	1 252	895	<i>all</i>	<i>UNIVERSITY SINERGIJA</i>
Стари програм	редовни	61	21	40	<i>full-time</i>	<i>Old program</i>
	ванредни	-	-	-	<i>part-time</i>	
Болоњски програм	редовни	2 086	1 231	855	<i>full-time</i>	<i>Bologna-compliant program</i>
	образовање на даљину	-	-	-	<i>distance education</i>	
Факултети	свега	2 147	1 252	895	<i>all</i>	<i>Faculties</i>
Стари програм	редовни	61	21	40	<i>full-time</i>	<i>Old program</i>
	ванредни	-	-	-	<i>part-time</i>	
Болоњски програм	редовни	2 086	1 231	855	<i>full-time</i>	<i>Bologna-compliant program</i>
	образовање на даљину	-	-	-	<i>distance education</i>	
Академије	свега	-	-	-	<i>all</i>	<i>Academies</i>
Стари програм	редовни	-	-	-	<i>full-time</i>	<i>Old program</i>
	ванредни	-	-	-	<i>part-time</i>	
Болоњски програм	редовни	-	-	-	<i>full-time</i>	<i>Bologna-compliant program</i>
	образовање на даљину	-	-	-	<i>distance education</i>	
ПАНЕВРОПСКИ УНИВЕРЗИТЕТ АПЕИРОН	свега	3 344	1 759	1 585	<i>all</i>	<i>PAN-EUROPEAN UNIVERSITY APEIRON</i>
Стари програм	редовни	-	-	-	<i>full-time</i>	<i>Old program</i>
	ванредни	-	-	-	<i>part-time</i>	
Болоњски програм	редовни	948	545	403	<i>full-time</i>	<i>Bologna-compliant program</i>
	образовање на даљину	2 396	1 214	1 182	<i>distance education</i>	
Факултети	свега	3 344	1 759	1 585	<i>all</i>	<i>Faculties</i>
Стари програм	редовни	-	-	-	<i>full-time</i>	<i>Old program</i>
	ванредни	-	-	-	<i>part-time</i>	
Болоњски програм	редовни	948	545	403	<i>full-time</i>	<i>Bologna-compliant program</i>
	образовање на даљину	2 396	1 214	1 182	<i>distance education</i>	
Академије	свега	-	-	-	<i>all</i>	<i>Academies</i>
Стари програм	редовни	-	-	-	<i>full-time</i>	<i>Old program</i>
	ванредни	-	-	-	<i>part-time</i>	
Болоњски програм	редовни	-	-	-	<i>full-time</i>	<i>Bologna-compliant program</i>
	образовање на даљину	-	-	-	<i>distance education</i>	
НЕЗАВИСНИ УНИВЕРЗИТЕТ БАЊА ЛУКА	свега	679	185	494	<i>all</i>	<i>INDEPENDENT UNIVERSITY OF BANJA LUKA</i>
Стари програм	редовни	-	-	-	<i>full-time</i>	<i>Old program</i>
	ванредни	-	-	-	<i>part-time</i>	
Болоњски програм	редовни	679	185	494	<i>full-time</i>	<i>Bologna-compliant program</i>
	образовање на даљину	-	-	-	<i>distance education</i>	

2.1. УПИСАНИ СТУДЕНТИ ПО ПОЛУ И НАЧИНУ СТУДИРАЊА У ШКОЛСКОЈ 2010/2011. ГОДИНИ
ENROLLED STUDENTS BY SEX AND MODE OF STUDYING IN ACADEMIC YEAR 2010/2011

(наставак—continued)

	Начин студирања	Укупно уписани <i>Total enrolment</i>	Мушки <i>Male</i>	Женски <i>Female</i>	<i>Mode of studying</i>	
Факултети	свега	679	185	494	<i>all</i>	<i>Faculties</i>
Стари програм	редовни	-	-	-	<i>full-time</i>	<i>Old program</i>
	ванредни	-	-	-	<i>part-time</i>	
Болоњски програм	редовни	679	185	494	<i>full-time</i>	<i>Bologna-compliant program</i>
	образовање на даљину	-	-	-	<i>distance education</i>	
Академије	свега	-	-	-	<i>all</i>	<i>Academies</i>
Стари програм	редовни	-	-	-	<i>full-time</i>	<i>Old program</i>
	ванредни	-	-	-	<i>part-time</i>	
Болоњски програм	редовни	-	-	-	<i>full-time</i>	<i>Bologna-compliant program</i>
	образовање на даљину	-	-	-	<i>distance education</i>	
УНИВЕРЗИТЕТ ЗА ПОСЛОВНИ ИНЖЕЊЕРИНГ И МЕНАЏМЕНТ	свега	429	194	235	<i>all</i>	<i>UNIVERSITY OF BUSINESS ENGINEERING AND MANAGEMENT</i>
Стари програм	редовни	-	-	-	<i>full-time</i>	<i>Old program</i>
	ванредни	-	-	-	<i>part-time</i>	
Болоњски програм	редовни	429	194	235	<i>full-time</i>	<i>Bologna-compliant program</i>
	образовање на даљину	-	-	-	<i>distance education</i>	
Факултети	свега	429	194	235	<i>all</i>	<i>Faculties</i>
Стари програм	редовни	-	-	-	<i>full-time</i>	<i>Old program</i>
	ванредни	-	-	-	<i>part-time</i>	
Болоњски програм	редовни	429	194	235	<i>full-time</i>	<i>Bologna-compliant program</i>
	образовање на даљину	-	-	-	<i>distance education</i>	
Академије	свега	-	-	-	<i>all</i>	<i>Academies</i>
Стари програм	редовни	-	-	-	<i>full-time</i>	<i>Old program</i>
	ванредни	-	-	-	<i>part-time</i>	
Болоњски програм	редовни	-	-	-	<i>full-time</i>	<i>Bologna-compliant program</i>
	образовање на даљину	-	-	-	<i>distance education</i>	
УНИВЕРЗИТЕТ ЗА ПОСЛОВНЕ СТУДИЈЕ	свега	2 178	1 186	992	<i>all</i>	<i>UNIVERSITY OF BUSINESS STUDIES</i>
Стари програм	редовни	-	-	-	<i>full-time</i>	<i>Old program</i>
	ванредни	-	-	-	<i>part-time</i>	
Болоњски програм	редовни	2 178	1 186	992	<i>full-time</i>	<i>Bologna-compliant program</i>
	образовање на даљину	-	-	-	<i>distance education</i>	
Факултети	свега	2 178	1 186	992	<i>all</i>	<i>Faculties</i>
Стари програм	редовни	-	-	-	<i>full-time</i>	<i>Old program</i>
	ванредни	-	-	-	<i>part-time</i>	
Болоњски програм	редовни	2 178	1 186	992	<i>full-time</i>	<i>Bologna-compliant program</i>
	образовање на даљину	-	-	-	<i>distance education</i>	
Академије	свега	-	-	-	<i>all</i>	<i>Academies</i>
Стари програм	редовни	-	-	-	<i>full-time</i>	<i>Old program</i>
	ванредни	-	-	-	<i>part-time</i>	
Болоњски програм	редовни	-	-	-	<i>full-time</i>	<i>Bologna-compliant program</i>
	образовање на даљину	-	-	-	<i>distance education</i>	
ВЈЕРСКИ ФАКУЛТЕТИ ⁴⁾	свега	461	435	26	<i>all</i>	<i>RELIGIOUS FACULTIES⁴⁾</i>
Стари програм	редовни	15	15	-	<i>full-time</i>	<i>Old program</i>
	ванредни	53	51	2	<i>part-time</i>	
Болоњски програм	редовни	216	202	14	<i>full-time</i>	<i>Bologna-compliant program</i>
	образовање на даљину	177	167	10	<i>distance education</i>	
Православни богословски факултет	свега	461	435	26	<i>all</i>	<i>Faculty of Orthodox Theology</i>
Стари програм	редовни	15	15	-	<i>full-time</i>	<i>Old program</i>
	ванредни	53	51	2	<i>part-time</i>	
Болоњски програм	редовни	216	202	14	<i>full-time</i>	<i>Bologna-compliant program</i>
	образовање на даљину	177	167	10	<i>distance education</i>	

2.2. УПИСАНИ СТУДЕНТИ И АПСОЛВЕНТИ ПО ПОЛУ, ГОДИНИ СТУДИЈА И НАЧИНУ СТУДИРАЊА У ШКОЛСКОЈ 2010/2011. ГОДИНИ
ENROLLED STUDENTS AND CANDIDATES FOR GRADUATION BY SEX, YEAR OF STUDY AND MODE OF STUDYING IN ACADEMIC YEAR 2010/2011

		Укупно уписани <i>Total enrolment</i>			Година студија <i>Year of study</i>								
					I			II			III		
		свега <i>all</i>	мушки <i>male</i>	женски <i>female</i>	свега <i>all</i>	мушки <i>male</i>	женски <i>female</i>	свега <i>all</i>	мушки <i>male</i>	женски <i>female</i>	свега <i>all</i>	мушки <i>male</i>	женски <i>female</i>
УКУПНО	свега	45 966	20 372	25 594	12 382	6 089	6 293	10 367	4 607	5 760	9 501	3 914	5 587
Стари програм	редовни	6 202	2 443	3 759	4	2	2	124	57	67	294	123	171
	ванредни	1 676	677	999	9	4	5	116	46	70	163	56	107
Болоњски програм	редовни	34 659	15 454	19 205	11 565	5 602	5 963	9 330	4 078	5 252	8 109	3 300	4 809
	ОД ⁷⁾	3 429	1 798	1 631	804	481	323	797	426	371	935	435	500
ВИСОКЕ ШКОЛЕ	свега	5 706	2 899	2 807	1 685	911	774	1 183	596	587	1 637	716	921
Стари програм	редовни	74	44	30	-	-	-	2	2	-	-	-	-
	ванредни	57	41	16	1	1	-	1	-	1	5	4	1
Болоњски програм	редовни	4 719	2 397	2 322	1 517	808	709	991	497	494	1 394	608	786
	ОД	856	417	439	167	102	65	189	97	92	238	104	134
УНИВЕРЗИТЕТИ	свега	39 799	17 038	22 761	10 630	5 120	5 510	9 084	3 915	5 169	7 794	3 131	4 663
Стари програм	редовни	6 113	2 384	3 729	4	2	2	122	55	67	293	122	171
	ванредни	1 566	585	981	7	2	5	115	46	69	158	52	106
Болоњски програм	редовни	29 724	12 855	16 869	10 024	4 776	5 248	8 288	3 532	4 756	6 678	2 656	4 022
	ОД	2 396	1 214	1 182	595	340	255	559	282	277	665	301	364
УНИВЕРЗИТЕТ БАЊА ЛУКА	свега	17 926	6 948	10 978	4 981	2 188	2 793	3 913	1 552	2 361	2 754	905	1 849
Стари програм	редовни	3 946	1 476	2 470	2	1	1	46	21	25	147	60	87
	ванредни	368	115	253	2	1	1	21	6	15	43	16	27
Болоњски програм	редовни	13 612	5 357	8 255	4 977	2 186	2 791	3 846	1 525	2 321	2 564	829	1 735
	ОД	-	-	-	-	-	-	-	-	-	-	-	-
Факултети	свега	17 564	6 759	10 805	4 908	2 147	2 761	3 830	1 504	2 326	2 687	871	1 816
Стари програм	редовни	3 891	1 449	2 442	2	1	1	46	21	25	146	59	87
	ванредни	368	115	253	2	1	1	21	6	15	43	16	27
Болоњски програм	редовни	13 305	5 195	8 110	4 904	2 145	2 759	3 763	1 477	2 286	2 498	796	1 702
	ОД	-	-	-	-	-	-	-	-	-	-	-	-
Академије	свега	362	189	173	73	41	32	83	48	35	67	34	33
Стари програм	редовни	55	27	28	-	-	-	-	-	-	1	1	-
	ванредни	-	-	-	-	-	-	-	-	-	-	-	-
Болоњски програм	редовни	307	162	145	73	41	32	83	48	35	66	33	33
	ОД	-	-	-	-	-	-	-	-	-	-	-	-
УНИВЕРЗИТЕТ ИСТОЧНО САРАЈЕВО	свега	11 972	4 903	7 069	3 257	1 537	1 720	2 697	1 033	1 664	2 011	737	1 274
Стари програм	редовни	1 865	765	1 100	2	1	1	72	31	41	137	54	83
	ванредни	1 194	467	727	5	1	4	94	40	54	115	36	79
Болоњски програм	редовни	8 913	3 671	5 242	3 250	1 535	1 715	2 531	962	1 569	1 759	647	1 112
	ОД	-	-	-	-	-	-	-	-	-	-	-	-
Факултети	свега	11 663	4 745	6 918	3 186	1 509	1 677	2 636	1 000	1 636	1 959	712	1 247
Стари програм	редовни	1 790	720	1 070	2	1	1	72	31	41	135	53	82
	ванредни	1 194	467	727	5	1	4	94	40	54	115	36	79
Болоњски програм	редовни	8 679	3 558	5 121	3 179	1 507	1 672	2 470	929	1 541	1 709	623	1 086
	ОД	-	-	-	-	-	-	-	-	-	-	-	-

⁷⁾ образовање на даљину / *distance education*

Година студија Year of study									Апсолвенти Candidates for graduation				
IV			V			VI							
свега all	мушки male	женски female	свега all	мушки male	женски female	свега all	мушки male	женски female	свега all	мушки male	женски female		
5 596	2 384	3 212	393	122	271	174	58	116	7 553	3 198	4 355	all	TOTAL
821	277	544	393	122	271	174	58	116	4 392	1 804	2 588	full-time	Old program
240	71	169	-	-	-	-	-	-	1 148	500	648	part-time	
3 754	1 637	2 117	-	-	-	-	-	-	1 901	837	1 064	full-time	Bologna-compliant program
781	399	382	-	-	-	-	-	-	112	57	55	DE ²⁾	
794	462	332	-	-	-	-	-	-	407	214	193	all	SCHOOLS OF HIGHER EDUCATION
18	12	6	-	-	-	-	-	-	54	30	24	full-time	Old program
19	17	2	-	-	-	-	-	-	31	19	12	part-time	
576	346	230	-	-	-	-	-	-	241	138	103	full-time	Bologna-compliant program
181	87	94	-	-	-	-	-	-	81	27	54	DE	
4 706	1 833	2 873	393	122	271	174	58	116	7 018	2 859	4 159	all	UNIVERSITIES
801	263	538	393	122	271	174	58	116	4 326	1 762	2 564	full-time	Old program
205	39	166	-	-	-	-	-	-	1 081	446	635	part-time	
3 123	1 240	1 883	-	-	-	-	-	-	1 611	651	960	full-time	Bologna-compliant program
577	291	286	-	-	-	-	-	-	-	-	-	DE	
1 983	592	1 391	312	92	220	138	49	89	3 845	1 570	2 275	all	UNIVERSITY OF BANJA LUKA
553	155	398	312	92	220	138	49	89	2 748	1 098	1 650	full-time	Old program
121	16	105	-	-	-	-	-	-	181	76	105	part-time	
1 309	421	888	-	-	-	-	-	-	916	396	520	full-time	Bologna-compliant program
-	-	-	-	-	-	-	-	-	-	-	-	DE	
1 928	567	1 361	312	92	220	138	49	89	3 761	1 529	2 232	all	Faculties
551	154	397	312	92	220	138	49	89	2 696	1 073	1 623	full-time	Old program
121	16	105	-	-	-	-	-	-	181	76	105	part-time	
1 256	397	859	-	-	-	-	-	-	884	380	504	full-time	Bologna-compliant program
-	-	-	-	-	-	-	-	-	-	-	-	DE	
55	25	30	-	-	-	-	-	-	84	41	43	all	Academies
2	1	1	-	-	-	-	-	-	52	25	27	full-time	Old program
-	-	-	-	-	-	-	-	-	-	-	-	part-time	
53	24	29	-	-	-	-	-	-	32	16	16	full-time	Bologna-compliant program
-	-	-	-	-	-	-	-	-	-	-	-	DE	
1 269	487	782	81	30	51	36	9	27	2 621	1 070	1 551	all	UNIVERSITY OF ISTOČNO SARAJEVO
229	93	136	81	30	51	36	9	27	1 308	547	761	full-time	Old program
82	21	61	-	-	-	-	-	-	898	369	529	part-time	
958	373	585	-	-	-	-	-	-	415	154	261	full-time	Bologna-compliant program
-	-	-	-	-	-	-	-	-	-	-	-	DE	
1 226	463	763	81	30	51	36	9	27	2 539	1 022	1 517	all	Faculties
225	91	134	81	30	51	36	9	27	1 239	505	734	full-time	Old program
82	21	61	-	-	-	-	-	-	898	369	529	part-time	
919	351	568	-	-	-	-	-	-	402	148	254	full-time	Bologna-compliant program
-	-	-	-	-	-	-	-	-	-	-	-	DE	

2.2. УПИСАНИ СТУДЕНТИ И АПСОЛВЕНТИ ПО ПОЛУ, ГОДИНИ СТУДИЈА И НАЧИНУ СТУДИРАЊА У ШКОЛСКОЈ 2010/2011. ГОДИНИ
ENROLLED STUDENTS AND CANDIDATES FOR GRADUATION BY SEX, YEAR OF STUDY AND MODE OF STUDYING IN ACADEMIC YEAR 2010/2011

		Укупно уписани <i>Total enrolment</i>			Година студија <i>Year of study</i>								
					I			II			III		
		свега <i>all</i>	мушки <i>male</i>	женски <i>female</i>	свега <i>all</i>	мушки <i>male</i>	женски <i>female</i>	свега <i>all</i>	мушки <i>male</i>	женски <i>female</i>	свега <i>all</i>	мушки <i>male</i>	женски <i>female</i>
Академије	свега	309	158	151	71	28	43	61	33	28	52	25	27
Стари програм	редовни	75	45	30	-	-	-	-	-	-	2	1	1
	ванредни	-	-	-	-	-	-	-	-	-	-	-	-
Болоњски програм	редовни	234	113	121	71	28	43	61	33	28	50	24	26
	ОД	-	-	-	-	-	-	-	-	-	-	-	-
СЛОБОМИР П УНИВЕРЗИТЕТ	свега	1 124	611	513	235	147	88	264	156	108	271	137	134
Стари програм	редовни	241	122	119	-	-	-	4	3	1	8	8	-
	ванредни	4	3	1	-	-	-	-	-	-	-	-	-
Болоњски програм	редовни	879	486	393	235	147	88	260	153	107	263	129	134
	ОД	-	-	-	-	-	-	-	-	-	-	-	-
Факултети	свега	897	467	430	165	99	66	210	118	92	224	113	111
Стари програм	редовни	221	111	110	-	-	-	4	3	1	8	8	-
	ванредни	4	3	1	-	-	-	-	-	-	-	-	-
Болоњски програм	редовни	672	353	319	165	99	66	206	115	91	216	105	111
	ОД	-	-	-	-	-	-	-	-	-	-	-	-
Академије	свега	227	144	83	70	48	22	54	38	16	47	24	23
Стари програм	редовни	20	11	9	-	-	-	-	-	-	-	-	-
	ванредни	-	-	-	-	-	-	-	-	-	-	-	-
Болоњски програм	редовни	207	133	74	70	48	22	54	38	16	47	24	23
	ОД	-	-	-	-	-	-	-	-	-	-	-	-
УНИВЕРЗИТЕТ СИНЕРГИЈА	свега	2 147	1 252	895	502	316	186	587	356	231	643	374	269
Стари програм	редовни	61	21	40	-	-	-	-	-	-	1	-	1
	ванредни	-	-	-	-	-	-	-	-	-	-	-	-
Болоњски програм	редовни	2 086	1 231	855	502	316	186	587	356	231	642	374	268
	ОД	-	-	-	-	-	-	-	-	-	-	-	-
Факултети	свега	2 147	1 252	895	502	316	186	587	356	231	643	374	269
Стари програм	редовни	61	21	40	-	-	-	-	-	-	1	-	1
	ванредни	-	-	-	-	-	-	-	-	-	-	-	-
Болоњски програм	редовни	2 086	1 231	855	502	316	186	587	356	231	642	374	268
	ОД	-	-	-	-	-	-	-	-	-	-	-	-
Академије	свега	-	-	-	-	-	-	-	-	-	-	-	-
Стари програм	редовни	-	-	-	-	-	-	-	-	-	-	-	-
	ванредни	-	-	-	-	-	-	-	-	-	-	-	-
Болоњски програм	редовни	-	-	-	-	-	-	-	-	-	-	-	-
	ОД	-	-	-	-	-	-	-	-	-	-	-	-
ПАНЕВРОПСКИ УНИ- ВЕРЗИТЕТ АПЕИРОН	свега	3 344	1 759	1 585	860	513	347	815	424	391	928	446	482
Стари програм	редовни	-	-	-	-	-	-	-	-	-	-	-	-
	ванредни	-	-	-	-	-	-	-	-	-	-	-	-
Болоњски програм	редовни	948	545	403	265	173	92	256	142	114	263	145	118
	ОД	2 396	1 214	1 182	595	340	255	559	282	277	665	301	364

(наставак--continued)

Година студија Year of study									Апсолвенти Candidates for graduation				
IV			V			VI							
свега all	мушки male	женски female	свега all	мушки male	женски female	свега all	мушки male	женски female	свега all	мушки male	женски female		
43	24	19	-	-	-	-	-	-	82	48	34	all	Academies
4	2	2	-	-	-	-	-	-	69	42	27	full-time	Old program
-	-	-	-	-	-	-	-	-	-	-	-	part-time	
39	22	17	-	-	-	-	-	-	13	6	7	full-time	Bologna-compliant program
-	-	-	-	-	-	-	-	-	-	-	-	DE	
127	70	57	-	-	-	-	-	-	227	101	126	all	SLOBOMIR P UNIVERSITY
19	15	4	-	-	-	-	-	-	210	96	114	full-time	Old program
2	2	-	-	-	-	-	-	-	2	1	1	part-time	
106	53	53	-	-	-	-	-	-	15	4	11	full-time	Bologna-compliant program
-	-	-	-	-	-	-	-	-	-	-	-	DE	
94	48	46	-	-	-	-	-	-	204	89	115	all	Faculties
19	15	4	-	-	-	-	-	-	190	85	105	full-time	Old program
2	2	-	-	-	-	-	-	-	2	1	1	part-time	
73	31	42	-	-	-	-	-	-	12	3	9	full-time	Bologna-compliant program
-	-	-	-	-	-	-	-	-	-	-	-	DE	
33	22	11	-	-	-	-	-	-	23	12	11	all	Academies
-	-	-	-	-	-	-	-	-	20	11	9	full-time	Old program
-	-	-	-	-	-	-	-	-	-	-	-	part-time	
33	22	11	-	-	-	-	-	-	3	1	2	full-time	Bologna-compliant program
-	-	-	-	-	-	-	-	-	-	-	-	DE	
231	136	95	-	-	-	-	-	-	184	70	114	all	UNIVERSITY SINERGJA
-	-	-	-	-	-	-	-	-	60	21	39	full-time	Old program
-	-	-	-	-	-	-	-	-	-	-	-	part-time	
231	136	95	-	-	-	-	-	-	124	49	75	full-time	Bologna-compliant program
-	-	-	-	-	-	-	-	-	-	-	-	DE	
231	136	95	-	-	-	-	-	-	184	70	114	all	Faculties
-	-	-	-	-	-	-	-	-	60	21	39	full-time	Old program
-	-	-	-	-	-	-	-	-	-	-	-	part-time	
231	136	95	-	-	-	-	-	-	124	49	75	full-time	Bologna-compliant program
-	-	-	-	-	-	-	-	-	-	-	-	DE	
-	-	-	-	-	-	-	-	-	-	-	-	all	Academies
-	-	-	-	-	-	-	-	-	-	-	-	full-time	Old program
-	-	-	-	-	-	-	-	-	-	-	-	part-time	
-	-	-	-	-	-	-	-	-	-	-	-	full-time	Bologna-compliant program
-	-	-	-	-	-	-	-	-	-	-	-	DE	
741	376	365	-	-	-	-	-	-	-	-	-	all	PAN-EUROPEAN UNIVERSITY APEIRON
-	-	-	-	-	-	-	-	-	-	-	-	full-time	Old program
-	-	-	-	-	-	-	-	-	-	-	-	part-time	
164	85	79	-	-	-	-	-	-	-	-	-	full-time	Bologna-compliant program
577	291	286	-	-	-	-	-	-	-	-	-	DE	

2.2. УПИСАНИ СТУДЕНТИ И АПСОЛВЕНТИ ПО ПОЛУ, ГОДИНИ СТУДИЈА И НАЧИНУ СТУДИРАЊА У ШКОЛСКОЈ 2010/2011. ГОДИНИ
ENROLLED STUDENTS AND CANDIDATES FOR GRADUATION BY SEX, YEAR OF STUDY AND MODE OF STUDYING IN ACADEMIC YEAR 2010/2011

		Укупно уписани <i>Total enrolment</i>			Година студија <i>Year of study</i>								
					I			II			III		
		свега <i>all</i>	мушки <i>male</i>	женски <i>female</i>	свега <i>all</i>	мушки <i>male</i>	женски <i>female</i>	свега <i>all</i>	мушки <i>male</i>	женски <i>female</i>	свега <i>all</i>	мушки <i>male</i>	женски <i>female</i>
Факултети	свега	3 344	1 759	1 585	860	513	347	815	424	391	928	446	482
Стари програм	редовни	-	-	-	-	-	-	-	-	-	-	-	-
	ванредни	-	-	-	-	-	-	-	-	-	-	-	-
Болоњски програм	редовни	948	545	403	265	173	92	256	142	114	263	145	118
	ОД	2 396	1 214	1 182	595	340	255	559	282	277	665	301	364
Академије	свега	-	-	-	-	-	-	-	-	-	-	-	-
Стари програм	редовни	-	-	-	-	-	-	-	-	-	-	-	-
	ванредни	-	-	-	-	-	-	-	-	-	-	-	-
Болоњски програм	редовни	-	-	-	-	-	-	-	-	-	-	-	-
	ОД	-	-	-	-	-	-	-	-	-	-	-	-
НЕЗАВИСНИ УНИВЕР- ЗИТЕТ БАЊА ЛУКА	свега	679	185	494	210	74	136	192	48	144	214	45	169
Стари програм	редовни	-	-	-	-	-	-	-	-	-	-	-	-
	ванредни	-	-	-	-	-	-	-	-	-	-	-	-
Болоњски програм	редовни	679	185	494	210	74	136	192	48	144	214	45	169
	ОД	-	-	-	-	-	-	-	-	-	-	-	-
Факултети	свега	679	185	494	210	74	136	192	48	144	214	45	169
Стари програм	редовни	-	-	-	-	-	-	-	-	-	-	-	-
	ванредни	-	-	-	-	-	-	-	-	-	-	-	-
Болоњски програм	редовни	679	185	494	210	74	136	192	48	144	214	45	169
	ОД	-	-	-	-	-	-	-	-	-	-	-	-
Академије	свега	-	-	-	-	-	-	-	-	-	-	-	-
Стари програм	редовни	-	-	-	-	-	-	-	-	-	-	-	-
	ванредни	-	-	-	-	-	-	-	-	-	-	-	-
Болоњски програм	редовни	-	-	-	-	-	-	-	-	-	-	-	-
	ОД	-	-	-	-	-	-	-	-	-	-	-	-
УНИВЕРЗИТЕТ ЗА ПОС- ЛОВНИ ИНЖЕЊЕРИНГ И МЕНАџМЕНТ	свега	429	194	235	82	41	41	163	77	86	106	46	60
Стари програм	редовни	-	-	-	-	-	-	-	-	-	-	-	-
	ванредни	-	-	-	-	-	-	-	-	-	-	-	-
Болоњски програм	редовни	429	194	235	82	41	41	163	77	86	106	46	60
	ОД	-	-	-	-	-	-	-	-	-	-	-	-
Факултети	свега	429	194	235	82	41	41	163	77	86	106	46	60
Стари програм	редовни	-	-	-	-	-	-	-	-	-	-	-	-
	ванредни	-	-	-	-	-	-	-	-	-	-	-	-
Болоњски програм	редовни	429	194	235	82	41	41	163	77	86	106	46	60
	ОД	-	-	-	-	-	-	-	-	-	-	-	-
Академије	свега	-	-	-	-	-	-	-	-	-	-	-	-
Стари програм	редовни	-	-	-	-	-	-	-	-	-	-	-	-
	ванредни	-	-	-	-	-	-	-	-	-	-	-	-
Болоњски програм	редовни	-	-	-	-	-	-	-	-	-	-	-	-
	ОД	-	-	-	-	-	-	-	-	-	-	-	-

(наставак--continued)

Година студија Year of study									Апсолвенти Candidates for graduation				
IV			V			VI							
свега all	мушки male	женски female	свега all	мушки male	женски female	свега all	мушки male	женски female	свега all	мушки male	женски female		
741	376	365	-	-	-	-	-	-	-	-	-	- all Faculties	
-	-	-	-	-	-	-	-	-	-	-	-	- full-time Old program	
-	-	-	-	-	-	-	-	-	-	-	-	- part-time	
164	85	79	-	-	-	-	-	-	-	-	-	- full-time Bologna-compliant program	
577	291	286	-	-	-	-	-	-	-	-	-	- DE	
-	-	-	-	-	-	-	-	-	-	-	-	- all Academies	
-	-	-	-	-	-	-	-	-	-	-	-	- full-time Old program	
-	-	-	-	-	-	-	-	-	-	-	-	- part-time	
-	-	-	-	-	-	-	-	-	-	-	-	- full-time Bologna-compliant program	
-	-	-	-	-	-	-	-	-	-	-	-	- DE	
-	-	-	-	-	-	-	-	-	63	18	45	- all INDEPENDENT UNIVER- SITY OF BANJA LUKA	
-	-	-	-	-	-	-	-	-	-	-	-	- full-time Old program	
-	-	-	-	-	-	-	-	-	-	-	-	- part-time	
-	-	-	-	-	-	-	-	-	63	18	45	- full-time Bologna-compliant program	
-	-	-	-	-	-	-	-	-	-	-	-	- DE	
-	-	-	-	-	-	-	-	-	63	18	45	- all Faculties	
-	-	-	-	-	-	-	-	-	-	-	-	- full-time Old program	
-	-	-	-	-	-	-	-	-	-	-	-	- part-time	
-	-	-	-	-	-	-	-	-	63	18	45	- full-time Bologna-compliant program	
-	-	-	-	-	-	-	-	-	-	-	-	- DE	
-	-	-	-	-	-	-	-	-	-	-	-	- all Academies	
-	-	-	-	-	-	-	-	-	-	-	-	- full-time Old program	
-	-	-	-	-	-	-	-	-	-	-	-	- part-time	
-	-	-	-	-	-	-	-	-	-	-	-	- full-time Bologna-compliant program	
-	-	-	-	-	-	-	-	-	-	-	-	- DE	
-	-	-	-	-	-	-	-	-	78	30	48	- all UNIVERSITY OF BUSI- NESS ENGINEERING AND MANAGEMENT	
-	-	-	-	-	-	-	-	-	-	-	-	- full-time Old program	
-	-	-	-	-	-	-	-	-	-	-	-	- part-time	
-	-	-	-	-	-	-	-	-	78	30	48	- full-time Bologna-compliant program	
-	-	-	-	-	-	-	-	-	-	-	-	- DE	
-	-	-	-	-	-	-	-	-	78	30	48	- all Faculties	
-	-	-	-	-	-	-	-	-	-	-	-	- full-time Old program	
-	-	-	-	-	-	-	-	-	-	-	-	- part-time	
-	-	-	-	-	-	-	-	-	78	30	48	- full-time Bologna-compliant program	
-	-	-	-	-	-	-	-	-	-	-	-	- DE	
-	-	-	-	-	-	-	-	-	-	-	-	- all Academies	
-	-	-	-	-	-	-	-	-	-	-	-	- full-time Old program	
-	-	-	-	-	-	-	-	-	-	-	-	- part-time	
-	-	-	-	-	-	-	-	-	-	-	-	- full-time Bologna-compliant program	
-	-	-	-	-	-	-	-	-	-	-	-	- DE	

2.2. УПИСАНИ СТУДЕНТИ И АПСОЛВЕНТИ ПО ПОЛУ, ГОДИНИ СТУДИЈА И НАЧИНУ СТУДИРАЊА У ШКОЛСКОЈ 2010/2011. ГОДИНИ
ENROLLED STUDENTS AND CANDIDATES FOR GRADUATION BY SEX, YEAR OF STUDY AND MODE OF STUDYING IN ACADEMIC YEAR 2010/2011

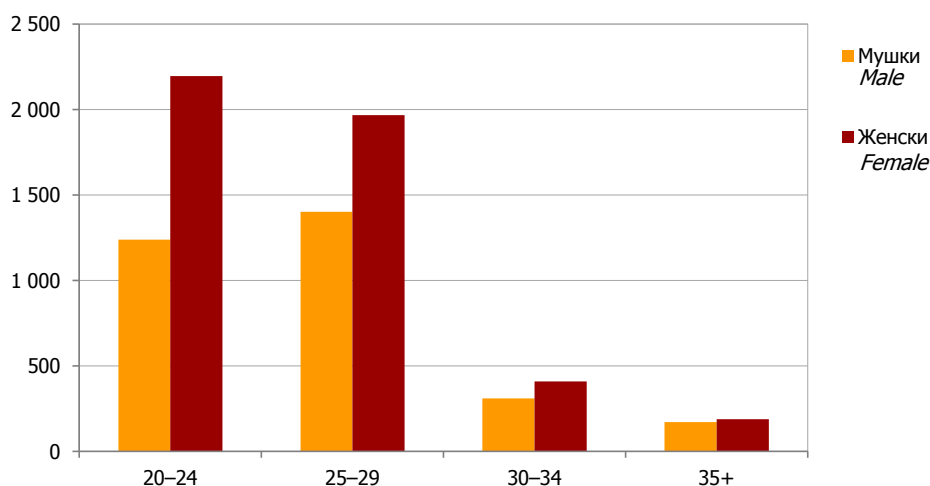
		Укупно уписани <i>Total enrolment</i>			Година студија <i>Year of study</i>								
					I			II			III		
		свега <i>all</i>	мушки <i>male</i>	женски <i>female</i>	свега <i>all</i>	мушки <i>male</i>	женски <i>female</i>	свега <i>all</i>	мушки <i>male</i>	женски <i>female</i>	свега <i>all</i>	мушки <i>male</i>	женски <i>female</i>
УНИВЕРЗИТЕТ ЗА ПОСЛОВНЕ СТУДИЈЕ	свега	2 178	1 186	992	503	304	199	453	269	184	867	441	426
Стари програм	редовни	-	-	-	-	-	-	-	-	-	-	-	-
	ванредни	-	-	-	-	-	-	-	-	-	-	-	-
Болоњски програм	редовни	2 178	1 186	992	503	304	199	453	269	184	867	441	426
	ОД	-	-	-	-	-	-	-	-	-	-	-	-
Факултети	свега	2 178	1 186	992	503	304	199	453	269	184	867	441	426
Стари програм	редовни	-	-	-	-	-	-	-	-	-	-	-	-
	ванредни	-	-	-	-	-	-	-	-	-	-	-	-
Болоњски програм	редовни	2 178	1 186	992	503	304	199	453	269	184	867	441	426
	ОД	-	-	-	-	-	-	-	-	-	-	-	-
Академије	свега	-	-	-	-	-	-	-	-	-	-	-	-
Стари програм	редовни	-	-	-	-	-	-	-	-	-	-	-	-
	ванредни	-	-	-	-	-	-	-	-	-	-	-	-
Болоњски програм	редовни	-	-	-	-	-	-	-	-	-	-	-	-
	ОД	-	-	-	-	-	-	-	-	-	-	-	-
ВЈЕРСКИ ФАКУЛТЕТИ ⁵⁾	свега	461	435	26	67	58	9	100	96	4	70	67	3
Стари програм	редовни	15	15	-	-	-	-	-	-	-	1	1	-
	ванредни	53	51	2	1	1	-	-	-	-	-	-	-
Болоњски програм	редовни	216	202	14	24	18	6	51	49	2	37	36	1
	ОД	177	167	10	42	39	3	49	47	2	32	30	2
Православни богословски факултет	свега	461	435	26	67	58	9	100	96	4	70	67	3
Стари програм	редовни	15	15	-	-	-	-	-	-	-	1	1	-
	ванредни	53	51	2	1	1	-	-	-	-	-	-	-
Болоњски програм	редовни	216	202	14	24	18	6	51	49	2	37	36	1
	ОД	177	167	10	42	39	3	49	47	2	32	30	2

(наставак--continued)

Година студија Year of study									Апсолвенти Candidates for graduation				
IV			V			VI							
свега all	мушки male	женски female	свега all	мушки male	женски female	свега all	мушки male	женски female	свега all	мушки male	женски female		
355	172	183	-	-	-	-	-	-	-	-	-	- all	UNIVERSITY OF BUSINESS STUDIES
-	-	-	-	-	-	-	-	-	-	-	-	- full-time	Old program
-	-	-	-	-	-	-	-	-	-	-	-	- part-time	
355	172	183	-	-	-	-	-	-	-	-	-	- full-time	Bologna-compliant program
-	-	-	-	-	-	-	-	-	-	-	-	- DE	
355	172	183	-	-	-	-	-	-	-	-	-	- all	Faculties
-	-	-	-	-	-	-	-	-	-	-	-	- full-time	Old program
-	-	-	-	-	-	-	-	-	-	-	-	- part-time	
355	172	183	-	-	-	-	-	-	-	-	-	- full-time	Bologna-compliant program
-	-	-	-	-	-	-	-	-	-	-	-	- DE	
-	-	-	-	-	-	-	-	-	-	-	-	- all	Academies
-	-	-	-	-	-	-	-	-	-	-	-	- full-time	Old program
-	-	-	-	-	-	-	-	-	-	-	-	- part-time	
-	-	-	-	-	-	-	-	-	-	-	-	- full-time	Bologna-compliant program
-	-	-	-	-	-	-	-	-	-	-	-	- DE	
96	89	7	-	-	-	-	-	-	128	125	3	- all	RELIGIOUS FACULTIES ⁵⁾
2	2	-	-	-	-	-	-	-	12	12	-	- full-time	Old program
16	15	1	-	-	-	-	-	-	36	35	1	- part-time	
55	51	4	-	-	-	-	-	-	49	48	1	- full-time	Bologna-compliant program
23	21	2	-	-	-	-	-	-	31	30	1	- DE	
96	89	7	-	-	-	-	-	-	128	125	3	- all	Faculty of Orthodox Theology
2	2	-	-	-	-	-	-	-	12	12	-	- full-time	Old program
16	15	1	-	-	-	-	-	-	36	35	1	- part-time	
55	51	4	-	-	-	-	-	-	49	48	1	- full-time	Bologna-compliant program
23	21	2	-	-	-	-	-	-	31	30	1	- DE	

2.3. УПИСАНИ СТУДЕНТИ ПО СТАРОСТИ И ГОДИНИ СТУДИЈА, КОЈИ СТУДИРАЈУ ПО СТАРОМ ПРОГРАМУ, У ШКОЛСКОЈ 2010/2011. ГОДИНИ
ENROLLED STUDENTS BY AGE AND YEAR OF STUDY WHO ARE STUDYING ACCORDING TO THE OLD PROGRAM IN ACADEMIC YEAR 2010/2011

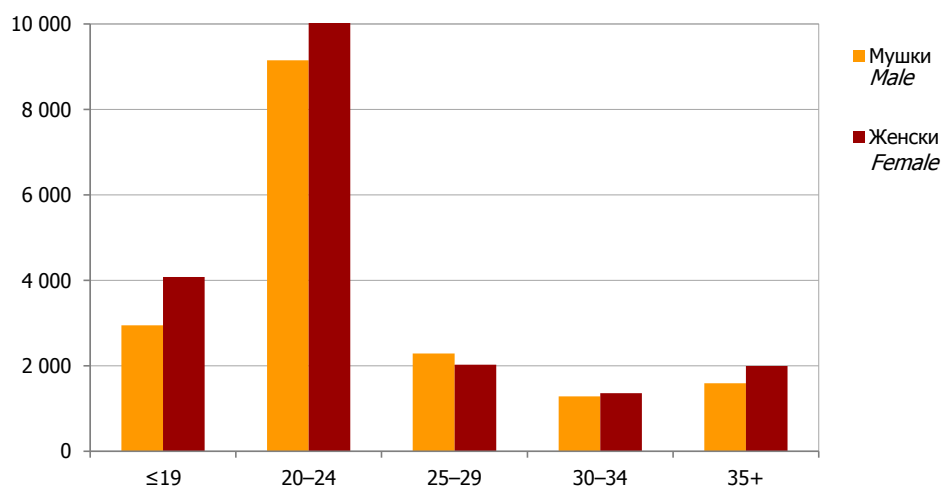
Начин студи- рања	Укупно <i>Total</i>		Година студија <i>Year of study</i>												Апсолвенти/ <i>Candidates for graduation</i>		Mode of studying	
			I		II		III		IV		V		VI					
	свега <i>all</i>	женски <i>female</i>	свега <i>all</i>	женски <i>female</i>	свега <i>all</i>	женски <i>female</i>	свега <i>all</i>	женски <i>female</i>	свега <i>all</i>	женски <i>female</i>	свега <i>all</i>	женски <i>female</i>	свега <i>all</i>	женски <i>female</i>	свега <i>all</i>	женски <i>female</i>		
	УКУПНО/ <i>TOTAL</i>																	
свега	7 878	4 758	13	7	240	137	457	278	1061	713	393	271	174	116	5 540	3 236	<i>all</i>	
редовни	6 202	3 759	4	2	124	67	294	171	821	544	393	271	174	116	4 392	2 588	<i>full-time</i>	
ванредни	1 676	999	9	5	116	70	163	107	240	169	-	-	-	-	1 148	648	<i>part-time</i>	
	19 и мање/ <i>19 and under</i>																	
свега	-	-	-	-	-	-	-	-	-	-	-	-	-	-	-	-	<i>all</i>	
редовни	-	-	-	-	-	-	-	-	-	-	-	-	-	-	-	-	<i>full-time</i>	
ванредни	-	-	-	-	-	-	-	-	-	-	-	-	-	-	-	-	<i>part-time</i>	
	20–24																	
свега	3 435	2 196	5	3	135	73	284	176	554	369	187	132	48	33	2 222	1 410	<i>all</i>	
редовни	3 121	2 003	4	2	82	45	214	121	497	321	187	132	48	33	2 089	1 349	<i>full-time</i>	
ванредни	314	193	1	1	53	28	70	55	57	48	-	-	-	-	133	61	<i>part-time</i>	
	25–29																	
свега	3 368	1 966	4	2	83	50	128	82	367	266	174	117	112	75	2 500	1 374	<i>all</i>	
редовни	2 569	1 475	-	-	38	20	73	45	278	199	174	117	112	75	1 894	1 019	<i>full-time</i>	
ванредни	799	491	4	2	45	30	55	37	89	67	-	-	-	-	606	355	<i>part-time</i>	
	30–34																	
свега	717	408	4	2	14	7	25	13	80	47	24	16	12	7	558	316	<i>all</i>	
редовни	384	216	-	-	4	2	6	4	35	18	24	16	12	7	303	169	<i>full-time</i>	
ванредни	333	192	4	2	10	5	19	9	45	29	-	-	-	-	255	147	<i>part-time</i>	
	35 и више/ <i>35 and over</i>																	
свега	358	188	-	-	8	7	20	7	60	31	8	6	2	1	260	136	<i>all</i>	
редовни	128	65	-	-	-	-	1	1	11	6	8	6	2	1	106	51	<i>full-time</i>	
ванредни	230	123	-	-	8	7	19	6	49	25	-	-	-	-	154	85	<i>part-time</i>	



Графикон 8. Уписани студенти по старости и полу, који студирају по старом програму, у школској 2010/2011. години
Graph 8. Enrolled students by age and sex who are studying according to the old program in academic year 2010/2011

2.4. УПИСАНИ СТУДЕНТИ ПО СТАРОСТИ И ГОДИНИ СТУДИЈА, КОЈИ СТУДИРАЈУ ПО БОЛОЊСКОМ ПРОГРАМУ, У ШКОЛСКОЈ 2010/2011. ГОДИНИ
ENROLLED STUDENTS BY AGE AND YEAR OF STUDY WHO ARE STUDYING ACCORDING TO THE BOLOGNA-COMPLIANT PROGRAM IN ACADEMIC YEAR 2010/2011

Начин студи- рања	Укупно <i>Total</i>		Година студија <i>Year of study</i>												Апсолвенти/ <i>Candidates for graduation</i>		Mode of <i>studying</i>	
			I		II		III		IV		V		VI					
	свега <i>all</i>	женски <i>female</i>	свега <i>all</i>	женски <i>female</i>	свега <i>all</i>	женски <i>female</i>	свега <i>all</i>	женски <i>female</i>	свега <i>all</i>	женски <i>female</i>	свега <i>all</i>	женски <i>female</i>	свега <i>all</i>	женски <i>female</i>	свега <i>all</i>	женски <i>female</i>		
	УКУПНО/ <i>TOTAL</i>																	
свега	38 088	20 836	12 369	6 286	10 127	5 623	9 044	5 309	4 535	2 499	-	-	-	-	2 013	1 119	<i>all</i>	
редовни	34 659	19 205	11 565	5 963	9 330	5 252	8 109	4 809	3 754	2 117	-	-	-	-	1 901	1 064	<i>full-time</i>	
образовање на даљину	3 429	1 631	804	323	797	371	935	500	781	382	-	-	-	-	112	55	<i>distance education</i>	
	19 и мање/ <i>19 and under</i>																	
свега	7 022	4 077	6 505	3 728	516	348	1	1	-	-	-	-	-	-	-	-	<i>all</i>	
редовни	6 922	4 039	6 416	3 695	505	343	1	1	-	-	-	-	-	-	-	-	<i>full-time</i>	
образовање на даљину	100	38	89	33	11	5	-	-	-	-	-	-	-	-	-	-	<i>distance education</i>	
	20–24																	
свега	20 531	11 380	3 717	1 548	7 598	4 280	5 553	3 365	2 456	1477	-	-	-	-	1 207	710	<i>all</i>	
редовни	19 784	11 058	3 494	1 471	7 334	4 164	5 392	3 283	2 369	1435	-	-	-	-	1 195	705	<i>full-time</i>	
образовање на даљину	747	322	223	77	264	116	161	82	87	42	-	-	-	-	12	5	<i>distance education</i>	
	25–29																	
свега	4 313	2 027	848	372	924	432	1 255	616	795	359	-	-	-	-	491	248	<i>all</i>	
редовни	3 499	1 676	683	317	722	350	1 018	500	618	280	-	-	-	-	458	229	<i>full-time</i>	
образовање на даљину	814	351	165	55	202	82	237	116	177	79	-	-	-	-	33	19	<i>distance education</i>	
	30–34																	
свега	2 639	1 360	634	313	533	255	890	487	436	231	-	-	-	-	146	74	<i>all</i>	
редовни	1 886	976	461	233	383	179	659	365	267	141	-	-	-	-	116	58	<i>full-time</i>	
образовање на даљину	753	384	173	80	150	76	231	122	169	90	-	-	-	-	30	16	<i>distance education</i>	
	35 и више/ <i>35 and over</i>																	
свега	3 583	1 992	665	325	556	308	1 345	840	848	432	-	-	-	-	169	87	<i>all</i>	
редовни	2 568	1 456	511	247	386	216	1 039	660	500	261	-	-	-	-	132	72	<i>full-time</i>	
образовање на даљину	1 015	536	154	78	170	92	306	180	348	171	-	-	-	-	37	15	<i>distance education</i>	

Графикон 9. Уписани студенти по старости и полу који студирају, у складу са Болоњским програмом, у школској 2010/2011. години
Graph 9. Enrolled students by age and sex who are studying according to the Bologna-compliant program in academic year 2010/2011

2.5. УПИСАНИ СТУДЕНТИ ПО ОПШТИНИ ПРЕБИВАЛИШТА У ШКОЛСКОЈ 2010/2011. ГОДИНИ
ENROLLED STUDENTS BY MUNICIPALITY OF RESIDENCE IN ACADEMIC YEAR 2010/2011

		Укупно уписани <i>Total enrolment</i>	Стари програм <i>Old program</i>		Болоњски програм <i>Bologna-compliant program</i>			
			редовни <i>full-time</i>	ванредни <i>part-time</i>	редовни <i>full-time</i>	образовање на даљину <i>distance education</i>		
УКУПНО	свега	45 966	6 202	1 676	34 659	3 429	<i>all</i>	<i>TOTAL</i>
	мушки	20 372	2 443	677	15 454	1 798	<i>male</i>	
	женски	25 594	3 759	999	19 205	1 631	<i>female</i>	
Бања Лука ⁸⁾	свега	10 830	1 643	192	7 651	1 344	<i>all</i>	<i>Banja Luka⁸⁾</i>
	мушки	4 728	595	81	3 459	593	<i>male</i>	
	женски	6 102	1 048	111	4 192	751	<i>female</i>	
Берковићи	свега	35	8	1	26	-	<i>all</i>	<i>Berkovići</i>
	мушки	11	4	1	6	-	<i>male</i>	
	женски	24	4	-	20	-	<i>female</i>	
Бијељина	свега	3 170	363	240	2 517	50	<i>all</i>	<i>Bijeljina</i>
	мушки	1 218	130	69	989	30	<i>male</i>	
	женски	1 952	233	171	1 528	20	<i>female</i>	
Билећа	свега	321	44	18	252	7	<i>all</i>	<i>Bileća</i>
	мушки	126	20	11	91	4	<i>male</i>	
	женски	195	24	7	161	3	<i>female</i>	
Братунац	свега	337	48	19	263	7	<i>all</i>	<i>Bratunac</i>
	мушки	154	17	8	123	6	<i>male</i>	
	женски	183	31	11	140	1	<i>female</i>	
Брод	свега	292	30	6	235	21	<i>all</i>	<i>Brod</i>
	мушки	112	11	1	91	9	<i>male</i>	
	женски	180	19	5	144	12	<i>female</i>	
Вишеград	свега	323	36	24	261	2	<i>all</i>	<i>Višegrad</i>
	мушки	166	16	9	140	1	<i>male</i>	
	женски	157	20	15	121	1	<i>female</i>	
Власеница	свега	336	35	23	275	3	<i>all</i>	<i>Vlasenica</i>
	мушки	132	12	9	110	1	<i>male</i>	
	женски	204	23	14	165	2	<i>female</i>	
Вукосавље	свега	37	7	1	24	5	<i>all</i>	<i>Vukosavlje</i>
	мушки	16	1		12	3	<i>male</i>	
	женски	21	6	1	12	2	<i>female</i>	
Гацко	свега	227	33	12	176	6	<i>all</i>	<i>Gacko</i>
	мушки	103	19	4	77	3	<i>male</i>	
	женски	124	14	8	99	3	<i>female</i>	
Градишка	свега	1 426	264	14	1 042	106	<i>all</i>	<i>Gradiška</i>
	мушки	627	120	5	445	57	<i>male</i>	
	женски	799	144	9	597	49	<i>female</i>	
Дервента	свега	621	75	30	490	26	<i>all</i>	<i>Derventa</i>
	мушки	262	30	8	210	14	<i>male</i>	
	женски	359	45	22	280	12	<i>female</i>	
Добој	свега	2 023	319	29	1 533	142	<i>all</i>	<i>Doboj</i>
	мушки	977	140	12	763	62	<i>male</i>	
	женски	1 046	179	17	770	80	<i>female</i>	

⁸⁾ Подаци се односе на град Бања Лука / Data refer to the city of Banja Luka

2.5. УПИСАНИ СТУДЕНТИ ПО ОПШТИНИ ПРЕБИВАЛИШТА У ШКОЛСКОЈ 2010/2011. ГОДИНИ
ENROLLED STUDENTS BY MUNICIPALITY OF RESIDENCE IN ACADEMIC YEAR 2010/2011

(наставак—continued)

		Укупно уписани <i>Total enrolment</i>	Стари програм <i>Old program</i>		Болоњски програм <i>Bologna-compliant program</i>			
			редовни <i>full-time</i>	ванредни <i>part-time</i>	редовни <i>full-time</i>	образовање на даљину <i>distance education</i>		
Доњи Жабар	свега	23	-	1	21	1	<i>all</i>	<i>Donji Žabar</i>
	мушки	7	-	1	5	1	<i>male</i>	
	женски	16	-	-	16		<i>female</i>	
Зворник	свега	1 010	130	52	798	30	<i>all</i>	<i>Zvornik</i>
	мушки	472	58	23	375	16	<i>male</i>	
	женски	538	72	29	423	14	<i>female</i>	
Источни Дрвар	свега	7	-	-	7	-	<i>all</i>	<i>Istočni Drvar</i>
	мушки	2	-	-	2	-	<i>male</i>	
	женски	5	-	-	5	-	<i>female</i>	
Источна Илиџа	свега	765	109	85	551	20	<i>all</i>	<i>Istočna ilidža</i>
	мушки	319	35	30	242	12	<i>male</i>	
	женски	446	74	55	309	8	<i>female</i>	
Источно Ново Сарајево	свега	571	77	59	425	10	<i>all</i>	<i>Istočno Novo</i>
	мушки	258	33	19	202	4	<i>male</i>	
	женски	313	44	40	223	6	<i>female</i>	
Источни Стари Град	свега	58	7	2	48	1	<i>all</i>	<i>Istočni Stari Grad</i>
	мушки	19	2	1	15	1	<i>male</i>	
	женски	39	5	1	33	-	<i>female</i>	
Језеро	свега	22	3	-	19	-	<i>all</i>	<i>Jezero</i>
	мушки	12	1	-	11	-	<i>male</i>	
	женски	10	2	-	8	-	<i>female</i>	
Калиновик	свега	113	18	13	80	2	<i>all</i>	<i>Kalinovik</i>
	мушки	50	7	6	35	2	<i>male</i>	
	женски	63	11	7	45	-	<i>female</i>	
Кнежево	свега	320	57	10	231	22	<i>all</i>	<i>Kneževo</i>
	мушки	143	23	7	101	12	<i>male</i>	
	женски	177	34	3	130	10	<i>female</i>	
Козарска Дубица	свега	526	70	2	426	28	<i>all</i>	<i>Kozarska Dubica</i>
	мушки	224	29	-	176	19	<i>male</i>	
	женски	302	41	2	250	9	<i>female</i>	
Костајница	свега	135	34	2	90	9	<i>all</i>	<i>Kostajnica</i>
	мушки	58	15	2	33	8	<i>male</i>	
	женски	77	19		57	1	<i>female</i>	
Котор Варош	свега	587	84	6	456	41	<i>all</i>	<i>Kotor Varoš</i>
	мушки	246	32	1	188	25	<i>male</i>	
	женски	341	52	5	268	16	<i>female</i>	
Крупа на Уни	свега	12	-	-	12	-	<i>all</i>	<i>Krupa na Uni</i>
	мушки	6	-	-	6	-	<i>male</i>	
	женски	6	-	-	6	-	<i>female</i>	
Купрес	свега	1	-	-	1	-	<i>all</i>	<i>Kupres</i>
	мушки	1	-	-	1	-	<i>male</i>	
	женски	-	-	-	-	-	<i>female</i>	
Лакташи	свега	1 144	168	13	868	95	<i>all</i>	<i>Laktaši</i>
	мушки	440	60	3	338	39	<i>male</i>	
	женски	704	108	10	530	56	<i>female</i>	

2.5. УПИСАНИ СТУДЕНТИ ПО ОПШТИНИ ПРЕБИВАЛИШТА У ШКОЛСКОЈ 2010/2011. ГОДИНИ
ENROLLED STUDENTS BY MUNICIPALITY OF RESIDENCE IN ACADEMIC YEAR 2010/2011

(наставак--continued)

		Укупно уписани <i>Total enrolment</i>	Стари програм <i>Old program</i>		Болоњски програм <i>Bologna-compliant program</i>			
			редовни <i>full-time</i>	ванредни <i>part-time</i>	редовни <i>full-time</i>	образовање на даљину <i>distance education</i>		
Лопаре	свега	219	20	15	183	1	<i>all</i>	<i>Lopare</i>
	мушки	76	7	3	66	-	<i>male</i>	
	женски	143	13	12	117	1	<i>female</i>	
Љубиње	свега	96	18	4	73	1	<i>all</i>	<i>Ljubinje</i>
	мушки	41	9	1	30	1	<i>male</i>	
	женски	55	9	3	43	-	<i>female</i>	
Милићи	свега	170	22	17	129	2	<i>all</i>	<i>Milići</i>
	мушки	66	10	6	49	1	<i>male</i>	
	женски	104	12	11	80	1	<i>female</i>	
Модрича	свега	609	98	26	465	20	<i>all</i>	<i>Modriča</i>
	мушки	252	52	8	181	11	<i>male</i>	
	женски	357	46	18	284	9	<i>female</i>	
Мркоњић Град	свега	599	79	14	462	44	<i>all</i>	<i>Mrkonjić Grad</i>
	мушки	249	30	8	191	20	<i>male</i>	
	женски	350	49	6	271	24	<i>female</i>	
Невесиње	свега	324	57	8	253	6	<i>all</i>	<i>Nevesinje</i>
	мушки	155	22	4	126	3	<i>male</i>	
	женски	169	35	4	127	3	<i>female</i>	
Нови Град	свега	715	106	13	529	67	<i>all</i>	<i>Novi Grad</i>
	мушки	318	36	8	226	48	<i>male</i>	
	женски	397	70	5	303	19	<i>female</i>	
Ново Горажде	свега	23	2	3	17	1	<i>all</i>	<i>Novo Goražde</i>
	мушки	8	-	2	6	-	<i>male</i>	
	женски	15	2	1	11	1	<i>female</i>	
Осмаци	свега	54	8	3	43	-	<i>all</i>	<i>Osmaci</i>
	мушки	25	6	-	19	-	<i>male</i>	
	женски	29	2	3	24	-	<i>female</i>	
Оштра Лука	свега	36	3	-	32	1	<i>all</i>	<i>Oštra Luka</i>
	мушки	13	2	-	10	1	<i>male</i>	
	женски	23	1	-	22	-	<i>female</i>	
Пале	свега	1 479	190	165	1 116	8	<i>all</i>	<i>Pale</i>
	мушки	623	70	71	478	4	<i>male</i>	
	женски	856	120	94	638	4	<i>female</i>	
Пелагићево	свега	41	3	-	37	1	<i>all</i>	<i>Pelagićevo</i>
	мушки	13	-	-	13	-	<i>male</i>	
	женски	28	3	-	24	1	<i>female</i>	
Петровац	свега	9	1	-	8	-	<i>all</i>	<i>Petrovac</i>
	мушки	1	-	-	1	-	<i>male</i>	
	женски	8	1	-	7	-	<i>female</i>	
Петрово	свега	162	26	1	132	3	<i>all</i>	<i>Petrovo</i>
	мушки	86	14		69	3	<i>male</i>	
	женски	76	12	1	63	-	<i>female</i>	
Приједор	свега	2 282	298	19	1 857	108	<i>all</i>	<i>Prijedor</i>
	мушки	951	114	7	779	51	<i>male</i>	
	женски	1 331	184	12	1 078	57	<i>female</i>	

2.5. УПИСАНИ СТУДЕНТИ ПО ОПШТИНИ ПРЕБИВАЛИШТА У ШКОЛСКОЈ 2010/2011. ГОДИНИ
ENROLLED STUDENTS BY MUNICIPALITY OF RESIDENCE IN ACADEMIC YEAR 2010/2011

(наставак—continued)

		Укупно уписани <i>Total enrolment</i>	Стари програм <i>Old program</i>		Болоњски програм <i>Bologna-compliant program</i>			
			редовни <i>full-time</i>	ванредни <i>part-time</i>	редовни <i>full-time</i>	образовање на даљину <i>distance education</i>		
Прњавор	свега	982	150	16	743	73	<i>all</i>	<i>Prnjavor</i>
	мушки	426	66	8	315	37	<i>male</i>	
	женски	556	84	8	428	36	<i>female</i>	
Рибник	свега	96	15	-	74	7	<i>all</i>	<i>Ribnik</i>
	мушки	46	9	-	32	5	<i>male</i>	
	женски	50	6	-	42	2	<i>female</i>	
Рогатица	свега	358	41	26	288	3	<i>all</i>	<i>Rogatica</i>
	мушки	144	21	10	112	1	<i>male</i>	
	женски	214	20	16	176	2	<i>female</i>	
Рудо	свега	147	22	22	103	-	<i>all</i>	<i>Rudo</i>
	мушки	63	9	8	46	-	<i>male</i>	
	женски	84	13	14	57	-	<i>female</i>	
Соколац	свега	589	54	45	487	3	<i>all</i>	<i>Sokolac</i>
	мушки	230	25	21	182	2	<i>male</i>	
	женски	359	29	24	305	1	<i>female</i>	
Србац	свега	527	98	6	377	46	<i>all</i>	<i>Srbac</i>
	мушки	245	36	1	178	30	<i>male</i>	
	женски	282	62	5	199	16	<i>female</i>	
Сребреница	свега	83	13	4	63	3	<i>all</i>	<i>Srebrenica</i>
	мушки	39	3	1	32	3	<i>male</i>	
	женски	44	10	3	31		<i>female</i>	
Теслић	свега	889	158	17	657	57	<i>all</i>	<i>Teslić</i>
	мушки	401	85	4	275	37	<i>male</i>	
	женски	488	73	13	382	20	<i>female</i>	
Требиње	свега	893	110	40	709	34	<i>all</i>	<i>Trebinje</i>
	мушки	365	47	14	285	19	<i>male</i>	
	женски	528	63	26	424	15	<i>female</i>	
Трново	свега	66	18	8	40	-	<i>all</i>	<i>Trnovo</i>
	мушки	32	5	2	25	-	<i>male</i>	
	женски	34	13	6	15	-	<i>female</i>	
Угљевик	свега	412	42	21	338	11	<i>all</i>	<i>Ugljevik</i>
	мушки	173	11	12	143	7	<i>male</i>	
	женски	239	31	9	195	4	<i>female</i>	
Фоча	свега	712	126	38	540	8	<i>all</i>	<i>Foča</i>
	мушки	290	48	20	218	4	<i>male</i>	
	женски	422	78	18	322	4	<i>female</i>	
Хан Пијесак	свега	103	16	12	73	2	<i>all</i>	<i>Han Pijesak</i>
	мушки	51	7	6	36	2	<i>male</i>	
	женски	52	9	6	37	-	<i>female</i>	
Чајниче	свега	168	23	14	128	3	<i>all</i>	<i>Čajniče</i>
	мушки	68	9	5	52	2	<i>male</i>	
	женски	100	14	9	76	1	<i>female</i>	
Челинац	свега	563	98	5	441	19	<i>all</i>	<i>Čelinac</i>
	мушки	213	30	2	175	6	<i>male</i>	
	женски	350	68	3	266	13	<i>female</i>	

2.5. УПИСАНИ СТУДЕНТИ ПО ОПШТИНИ ПРЕБИВАЛИШТА У ШКОЛСКОЈ 2010/2011. ГОДИНИ
ENROLLED STUDENTS BY MUNICIPALITY OF RESIDENCE IN ACADEMIC YEAR 2010/2011

(наставак—continued)

		Укупно уписани <i>Total enrolment</i>	Стари програм <i>Old program</i>		Болоњски програм <i>Bologna-compliant program</i>			
			редовни <i>full-time</i>	ванредни <i>part-time</i>	редовни <i>full-time</i>	образовање на даљину <i>distance education</i>		
Шамац	свега	336	43	16	270	7	<i>all</i>	<i>Šamac</i>
	мушки	150	12	5	130	3	<i>male</i>	
	женски	186	31	11	140	4	<i>female</i>	
Шековићи	свега	204	29	15	157	3	<i>all</i>	<i>Šekovići</i>
	мушки	86	13	7	64	2	<i>male</i>	
	женски	118	16	8	93	1	<i>female</i>	
Шипово	свега	354	43	8	281	22	<i>all</i>	<i>Šipovo</i>
	мушки	162	13	5	132	12	<i>male</i>	
	женски	192	30	3	149	10	<i>female</i>	
Брчко Дистрикт	свега	1 137	99	46	939	53	<i>all</i>	<i>District Brčko</i>
	мушки	513	40	20	425	28	<i>male</i>	
	женски	624	59	26	514	25	<i>female</i>	
Федерација БиХ	свега	3 279	165	87	2 454	573	<i>all</i>	<i>Federation of BiH</i>
	мушки	1 800	69	44	1 343	344	<i>male</i>	
	женски	1 479	96	43	1 111	229	<i>female</i>	
Иностранство	свега	1 978	246	88	1 383	261	<i>all</i>	<i>Foreign countries</i>
	мушки	1 109	103	53	764	189	<i>male</i>	
	женски	869	143	35	619	72	<i>female</i>	

2.6. УПИСАНИ СТУДЕНТИ ПРЕМА НАЧИНУ СТУДИРАЊА И ДРЖАВЉАНСТВУ У ШКОЛСКОЈ 2010/2011. ГОДИНИ
ENROLLED STUDENTS BY MODE OF STUDING AND CITIZENSHIP IN ACADEMIC YEAR 2010/2011

Тип студија	Начин студирања	Укупно уписани <i>Total enrolment</i>	Република Српска/ БиХ <i>Republika Srpska/ B&H</i>	Хрватска <i>Croatia</i>	Словенија <i>Slovenia</i>	БЈРМ <i>FYROM</i>	Србија <i>Serbia</i>	Црна Гора <i>Montenegro</i>	Остале европске државе <i>Other European countries</i>	Ван-европске државе <i>Non-European countries</i>	<i>Mode of studying</i>	<i>Type of studying</i>
УКУПНО/ <i>TOTAL</i>												
	Свега	45 966	44 056	168	5	4	1 273	398	57	5	<i>All</i>	
Стари програм	редовни	6 202	5 972	7	-	-	129	89	5	-	<i>full-time</i>	<i>Old program</i>
	ванредни	1 676	1 592	5	-	-	64	13	1	1	<i>part-time</i>	
Болоњски програм	редовни	34 659	33 306	107	3	3	908	281	49	2	<i>full-time</i>	<i>Bologna-compliant program</i>
	ОД	3 429	3 186	49	2	1	172	15	2	2	<i>DE</i>	
ВИСОКЕ ШКОЛЕ/ <i>SCHOOLS OF HIGHER EDUCATION</i>												
	Свега	5 706	5 386	47	1	-	129	140	3	-	<i>all</i>	
Стари програм	редовни	74	73	-	-	-	-	1	-	-	<i>full-time</i>	<i>Old program</i>
	ванредни	57	53	-	-	-	-	4	-	-	<i>part-time</i>	
Болоњски програм	редовни	4 719	4 413	46	1	-	121	135	3	-	<i>full-time</i>	<i>Bologna-compliant program</i>
	ОД	856	847	1	-	-	8	-	-	-	<i>DE</i>	
УНИВЕРЗИТЕТИ/ <i>UNIVERSITIES</i>												
	Свега	39 799	38 407	110	2	2	981	241	52	4	<i>all</i>	
Стари програм	редовни	6 113	5 891	7	-	-	122	88	5	-	<i>full-time</i>	<i>Old program</i>
	ванредни	1 566	1 513	3	-	-	44	5	-	1	<i>part-time</i>	
Болоњски програм	редовни	29 724	28 746	56	-	2	732	141	45	2	<i>full-time</i>	<i>Bologna-compliant program</i>
	ОД	2 396	2 257	44	2	-	83	7	2	1	<i>DE</i>	
УНИВЕРЗИТЕТ БАЊА ЛУКА/ <i>UNIVERSITY OF BANJA LUKA</i>												
	Свега	17 926	17 741	30	-	-	99	13	40	3	<i>all</i>	
Стари програм	редовни	3 946	3 914	6	-	-	20	2	4	-	<i>full-time</i>	<i>Old program</i>
	ванредни	368	360	1	-	-	6	-	-	1	<i>part-time</i>	
Болоњски програм	редовни	13 612	13 467	23	-	-	73	11	36	2	<i>full-time</i>	<i>Bologna-compliant program</i>
	ОД	-	-	-	-	-	-	-	-	-	<i>DE</i>	
Факултети/ <i>Faculties</i>												
	Свега	17 564	17 428	30	-	-	54	10	39	3	<i>all</i>	
Стари програм	редовни	3 891	3 866	6	-	-	13	2	4	-	<i>full-time</i>	<i>Old program</i>
	ванредни	368	360	1	-	-	6	-	-	1	<i>part-time</i>	
Болоњски програм	редовни	13 305	13 202	23	-	-	35	8	35	2	<i>full-time</i>	<i>Bologna-compliant program</i>
	ОД	-	-	-	-	-	-	-	-	-	<i>DE</i>	
Академије/ <i>Academies</i>												
	Свега	362	313	-	-	-	45	3	1	-	<i>all</i>	
Стари програм	редовни	55	48	-	-	-	7	-	-	-	<i>full-time</i>	<i>Old program</i>
	ванредни	-	-	-	-	-	-	-	-	-	<i>part-time</i>	
Болоњски програм	редовни	307	265	-	-	-	38	3	1	-	<i>full-time</i>	<i>Bologna-compliant program</i>
	ОД	-	-	-	-	-	-	-	-	-	<i>DE</i>	
УНИВЕРЗИТЕТ ИСТОЧНО САРАЈЕВО/ <i>UNIVERSITY OF ISTOČNO SARAJEVO</i>												
	Свега	11 972	11 215	4	-	1	542	209	1	-	<i>all</i>	
Стари програм	редовни	1 865	1 682	-	-	-	97	85	1	-	<i>full-time</i>	<i>Old program</i>
	ванредни	1 194	1 149	2	-	-	38	5	-	-	<i>part-time</i>	
Болоњски програм	редовни	8 913	8 384	2	-	1	407	119	-	-	<i>full-time</i>	<i>Bologna-compliant program</i>
	ОД	-	-	-	-	-	-	-	-	-	<i>DE</i>	
Факултети/ <i>Faculties</i>												
	Свега	11 663	11 055	4	-	-	438	165	1	-	<i>all</i>	
Стари програм	редовни	1 790	1 641	-	-	-	77	71	1	-	<i>full-time</i>	<i>Old program</i>
	ванредни	1 194	1 149	2	-	-	38	5	-	-	<i>part-time</i>	
Болоњски програм	редовни	8 679	8 265	2	-	-	323	89	-	-	<i>full-time</i>	<i>Bologna-compliant program</i>
	ОД	-	-	-	-	-	-	-	-	-	<i>DE</i>	

2.6. УПИСАНИ СТУДЕНТИ ПРЕМА НАЧИНУ СТУДИРАЊА И ДРЖАВЉАНСТВУ У ШКОЛСКОЈ 2010/2011. ГОДИНИ
ENROLLED STUDENTS BY MODE OF STUDING AND CITIZENSHIP IN ACADEMIC YEAR 2010/2011

(наставак--continued)

Тип студија	Начин студирања	Укупно уписани <i>Total enrolment</i>	Република Српска/ <i>Republika Srpska/B&H</i>	Хрватска <i>Croatia</i>	Словенија <i>Slovenia</i>	БЈРМ <i>FYROM</i>	Србија <i>Serbia</i>	Црна Гора <i>Montenegro</i>	Остале европске државе <i>Other European countries</i>	Ван-европске државе <i>Non-European countries</i>	<i>Mode of studying</i>	<i>Type of studying</i>
Академије/ <i>Academies</i>												
Стари програм	Свега	309	160	-	-	1	104	44	-	-	All	
	редовни	75	41	-	-	-	20	14	-	-	full-time	Old
	ванредни	-	-	-	-	-	-	-	-	-	part-time	program
	Болоњски програм	234	119	-	-	1	84	30	-	-	full-time	Bologna-compliant
Стари програм	ОД	-	-	-	-	-	-	-	-	-	DE	program
СЛОБОМИР П УНИВЕРЗИТЕТ/ <i>SLOBOMIR P UNIVERSITY</i>												
Стари програм	Свега	1 124	992	5	-	-	123	4	-	-	All	
	редовни	241	235	1	-	-	4	1	-	-	full-time	Old
	ванредни	4	4	-	-	-	-	-	-	-	part-time	program
	Болоњски програм	879	753	4	-	-	119	3	-	-	full-time	Bologna-compliant
Стари програм	ОД	-	-	-	-	-	-	-	-	-	DE	program
Факултети/ <i>Faculties</i>												
Стари програм	Свега	897	853	2	-	-	41	1	-	-	All	
	редовни	221	216	-	-	-	4	1	-	-	full-time	Old
	ванредни	4	4	-	-	-	-	-	-	-	part-time	program
	Болоњски програм	672	633	2	-	-	37	-	-	-	full-time	Bologna-compliant
Стари програм	ОД	-	-	-	-	-	-	-	-	-	DE	program
Академије/ <i>Academies</i>												
Стари програм	Свега	227	139	3	-	-	82	3	-	-	All	
	редовни	20	19	1	-	-	-	-	-	-	full-time	Old
	ванредни	-	-	-	-	-	-	-	-	-	part-time	program
	Болоњски програм	207	120	2	-	-	82	3	-	-	full-time	Bologna-compliant
Стари програм	ОД	-	-	-	-	-	-	-	-	-	DE	program
УНИВЕРЗИТЕТ СИНЕРГИЈА/ <i>UNIVERSITY SINERGIJA</i>												
Стари програм	Свега	2 147	2 115	-	-	-	31	-	1	-	All	
	редовни	61	60	-	-	-	1	-	-	-	full-time	Old
	ванредни	-	-	-	-	-	-	-	-	-	part-time	program
	Болоњски програм	2086	2055	-	-	-	30	-	1	-	full-time	Bologna-compliant
Стари програм	ОД	-	-	-	-	-	-	-	-	-	DE	program
Факултети/ <i>Faculties</i>												
Стари програм	Свега	2 147	2 115	-	-	-	31	-	1	-	all	
	редовни	61	60	-	-	-	1	-	-	-	full-time	Old
	ванредни	-	-	-	-	-	-	-	-	-	part-time	program
	Болоњски програм	2 086	2 055	-	-	-	30	-	1	-	full-time	Bologna-compliant
Стари програм	ОД	-	-	-	-	-	-	-	-	-	DE	program
Академије/ <i>Academies</i>												
Стари програм	Свега	-	-	-	-	-	-	-	-	-	All	
	редовни	-	-	-	-	-	-	-	-	-	full-time	Old
	ванредни	-	-	-	-	-	-	-	-	-	part-time	program
	Болоњски програм	-	-	-	-	-	-	-	-	-	full-time	Bologna-compliant
Стари програм	ОД	-	-	-	-	-	-	-	-	-	DE	program
ПАНЕВРОПСКИ УНИВЕРЗИТЕТ АПЕИРОН/ <i>PAN-EUROPEAN UNIVERSITY APEIRON</i>												
Стари програм	Свега	3 344	3 190	52	2	1	86	10	2	1	All	
	редовни	-	-	-	-	-	-	-	-	-	full-time	Old
	ванредни	-	-	-	-	-	-	-	-	-	part-time	program
	Болоњски програм	948	933	8	-	1	3	3	-	-	full-time	Bologna-compliant
Стари програм	ОД	2 396	2 257	44	2	-	83	7	2	-	DE	program

2.6. УПИСАНИ СТУДЕНТИ ПРЕМА НАЧИНУ СТУДИРАЊА И ДРЖАВЉАНСТВУ У ШКОЛСКОЈ 2010/2011. ГОДИНИ
ENROLLED STUDENTS BY MODE OF STUDING AND CITIZENSHIP IN ACADEMIC YEAR 2010/2011

(наставак-continued)

Тип студија	Начин студирања	Укупно уписани <i>Total enrolment</i>	Република Српска/ БиХ <i>Republika Srpska/B&H</i>	Хрватска <i>Croatia</i>	Словенија <i>Slovenia</i>	БЈРМ FYROM	Србија <i>Serbia</i>	Црна Гора <i>Montenegro</i>	Остале европске државе <i>Other European countries</i>	Ван-европске државе <i>Non-European countries</i>	<i>Mode of studying</i>	<i>Type of studying</i>
Факултети/ <i>Faculties</i>												
Стари програм	Свега	3 344	3 190	52	2	1	86	10	2	1	All	
	редовни	-	-	-	-	-	-	-	-	-	full-time	Old
	ванредни	-	-	-	-	-	-	-	-	-	part-time	program
Болоњски програм	редовни	948	933	8	-	1	3	3	-	-	full-time	Bologna-
	ОД	2 396	2 257	44	2	-	83	7	2	1	DE	compliant program
Академије/ <i>Academies</i>												
Стари програм	Свега	-	-	-	-	-	-	-	-	-	All	
	редовни	-	-	-	-	-	-	-	-	-	full-time	Old
	ванредни	-	-	-	-	-	-	-	-	-	part-time	program
Болоњски програм	редовни	-	-	-	-	-	-	-	-	-	full-time	Bologna-
	ОД	-	-	-	-	-	-	-	-	-	DE	compliant program
НЕЗАВИСНИ УНИВЕРЗИТЕТ БАЊА ЛУКА/ <i>INDEPENDENT UNIVERSITY OF BANJA LUKA</i>												
Стари програм	Свега	679	670	3	-	-	6	-	-	-	All	
	редовни	-	-	-	-	-	-	-	-	-	full-time	Old
	ванредни	-	-	-	-	-	-	-	-	-	part-time	program
Болоњски програм	редовни	679	670	3	-	-	6	-	-	-	full-time	Bologna-
	ОД	-	-	-	-	-	-	-	-	-	DE	compliant program
Факултети/ <i>Faculties</i>												
Стари програм	Свега	679	670	3	-	-	6	-	-	-	All	
	редовни	-	-	-	-	-	-	-	-	-	full-time	Old
	ванредни	-	-	-	-	-	-	-	-	-	part-time	program
Болоњски програм	редовни	679	670	3	-	-	6	-	-	-	full-time	Bologna-
	ОД	-	-	-	-	-	-	-	-	-	DE	compliant program
Академије/ <i>Academies</i>												
Стари програм	Свега	-	-	-	-	-	-	-	-	-	All	
	редовни	-	-	-	-	-	-	-	-	-	full-time	Old
	ванредни	-	-	-	-	-	-	-	-	-	part-time	program
Болоњски програм	редовни	-	-	-	-	-	-	-	-	-	full-time	Bologna-
	ОД	-	-	-	-	-	-	-	-	-	DE	compliant program
УНИВЕРЗИТЕТ ЗА ПОСЛОВНИ ИНЖЕЊЕРИНГ И МЕНАЏМЕНТ <i>UNIVERSITY OF BUSINESS ENGINEERING AND MANAGEMENT</i>												
Стари програм	Свега	429	425	2	-	-	1	-	1	-	All	
	редовни	-	-	-	-	-	-	-	-	-	full-time	Old
	ванредни	-	-	-	-	-	-	-	-	-	part-time	program
Болоњски програм	редовни	429	425	2	-	-	1	-	1	-	full-time	Bologna-
	ОД	-	-	-	-	-	-	-	-	-	DE	compliant program
Факултети/ <i>Faculties</i>												
Стари програм	Свега	429	425	2	-	-	1	-	1	-	All	
	редовни	-	-	-	-	-	-	-	-	-	full-time	Old
	ванредни	-	-	-	-	-	-	-	-	-	part-time	program
Болоњски програм	редовни	429	425	2	-	-	1	-	1	-	full-time	Bologna-
	ОД	-	-	-	-	-	-	-	-	-	DE	compliant program
Академије/ <i>Academies</i>												
Стари програм	Свега	-	-	-	-	-	-	-	-	-	All	
	редовни	-	-	-	-	-	-	-	-	-	full-time	Old
	ванредни	-	-	-	-	-	-	-	-	-	part-time	program
Болоњски програм	редовни	-	-	-	-	-	-	-	-	-	full-time	Bologna-
	ОД	-	-	-	-	-	-	-	-	-	DE	compliant program

2.6. УПИСАНИ СТУДЕНТИ ПРЕМА НАЧИНУ СТУДИРАЊА И ДРЖАВЉАНСТВУ У ШКОЛСКОЈ 2010/2011. ГОДИНИ
ENROLLED STUDENTS BY MODE OF STUDING AND CITIZENSHIP IN ACADEMIC YEAR 2010/2011

(наставак--continued)

Тип студија	Начин студирања	Укупно уписани <i>Total enrolment</i>	Република Српска/ БиХ <i>Republika Srpska/B&H</i>	Хрватска <i>Croatia</i>	Словенија <i>Slovenia</i>	БЈРМ FYROM	Србија <i>Serbia</i>	Црна Гора <i>Montenegro</i>	Остале европске државе <i>Other European countries</i>	Ван-европске државе <i>Non-European countries</i>	<i>Mode of studying</i>	<i>Type of studying</i>
УНИВЕРЗИТЕТ ЗА ПОСЛОВНЕ СТУДИЈЕ/UNIVERSITY OF BUSINESS STUDIES												
Стари програм	Свега	2 178	2 059	14	-	-	93	5	7	-	All	
	редовни	-	-	-	-	-	-	-	-	-	full-time	Old
	ванредни	-	-	-	-	-	-	-	-	-	part-time	program
	Болоњски програм	2 178	2 059	14	-	-	93	5	7	-	full-time	Bologna-compliant
Стари програм	ОД	-	-	-	-	-	-	-	-	-	DE	program
	Свега	2 178	2 059	14	-	-	93	5	7	-	All	
	редовни	-	-	-	-	-	-	-	-	-	full-time	Old
	ванредни	-	-	-	-	-	-	-	-	-	part-time	program
Болоњски програм	ОД	2 178	2 059	14	-	-	93	5	7	-	full-time	Bologna-compliant
	ОД	-	-	-	-	-	-	-	-	-	DE	program
Факултети/ <i>Faculties</i>												
Стари програм	Свега	2 178	2 059	14	-	-	93	5	7	-	All	
	редовни	-	-	-	-	-	-	-	-	-	full-time	Old
	ванредни	-	-	-	-	-	-	-	-	-	part-time	program
	Болоњски програм	2 178	2 059	14	-	-	93	5	7	-	full-time	Bologna-compliant
Болоњски програм	ОД	-	-	-	-	-	-	-	-	-	DE	program
Академије/ <i>Academies</i>												
Стари програм	Свега	-	-	-	-	-	-	-	-	-	All	
	редовни	-	-	-	-	-	-	-	-	-	full-time	Old
	ванредни	-	-	-	-	-	-	-	-	-	part-time	program
	Болоњски програм	-	-	-	-	-	-	-	-	-	full-time	Bologna-compliant
Болоњски програм	ОД	-	-	-	-	-	-	-	-	-	DE	program
ВЈЕРСКИ ФАКУЛТЕТИ/RELIGIOUS FACULTIES ⁵⁾												
Стари програм	Свега	461	263	11	2	2	163	17	2	1	All	
	редовни	15	8	-	-	-	7	-	-	-	full-time	Old
	ванредни	53	26	2	-	-	20	4	1	-	part-time	program
	Болоњски програм	216	147	5	2	1	55	5	1	-	full-time	Bologna-compliant
Болоњски програм	ОД	177	82	4	-	1	81	8	-	1	DE	program
Православни богословски факултет/ <i>Faculty of Orthodox Theology</i>												
Стари програм	Свега	461	263	11	2	2	163	17	2	1	All	
	редовни	15	8	-	-	-	7	-	-	-	full-time	Old
	ванредни	53	26	2	-	-	20	4	1	-	part-time	program
	Болоњски програм	216	147	5	2	1	55	5	1	-	full-time	Bologna-compliant
Болоњски програм	ОД	177	82	4	-	1	81	8	-	1	DE	program

2.7. УПИСАНИ СТУДЕНТИ ПРЕМА СЈЕДИШТУ ВИСОКОШКОЛСКЕ УСТАНОВЕ – ОРГАНИЗАЦИОНЕ ЈЕДИНИЦЕ У ШКОЛСКОЈ 2010/2011. ГОДИНИ
ENROLLED STUDENTS BY THE LOCATION OF HIGHER EDUCATION INSTITUTION – ORGANISATIONAL UNIT IN ACADEMIC YEAR 2010/2011

Сједиште	Начин студирања	Укупно уписани <i>Total enrolment</i>	Високе школе <i>Schools of higher education</i>	Универзитети <i>Universities</i>		Вјерски факултети <i>Religious faculties</i>	Mode of studying	Location
				факултети <i>faculties</i>	академије <i>academies</i>			
УКУПНО	свега	45 966	5 706	38 901	898	461	<i>all</i>	<i>TOTAL</i>
Стари програм	редовни	6 202	74	5 963	150	15	<i>full-time</i>	<i>Old program</i>
	ванредни	1 676	57	1 566	-	53	<i>part-time</i>	
Болоњски програм	редовни	34 659	4 719	28 976	748	216	<i>full-time</i>	<i>Bologna-compliant program</i>
	образовање на даљину	3 429	856	2 396	-	177	<i>distance education</i>	
Јавне високошколске установе	свега	31 379	1 481	29 227	671	-	<i>all</i>	<i>Public higher education institutions</i>
Стари програм	редовни	5 872	61	5 681	130	-	<i>full-time</i>	<i>Old program</i>
	ванредни	1 619	57	1 562	-	-	<i>part-time</i>	
Болоњски програм	редовни	23 804	1 279	21 984	541	-	<i>full-time</i>	<i>Bologna-compliant program</i>
	образовање на даљину	84	84	-	-	-	<i>distance education</i>	
Приватне високошколске установе	свега	14 587	4 225	9 674	227	461	<i>all</i>	<i>Private higher education institutions</i>
Стари програм	редовни	330	13	282	20	15	<i>full-time</i>	<i>Old program</i>
	ванредни	57	-	4	-	53	<i>part-time</i>	
Болоњски програм	редовни	10 855	3 440	6 992	207	216	<i>full-time</i>	<i>Bologna-compliant program</i>
	образовање на даљину	3 345	772	2 396	-	177	<i>distance education</i>	
БАЊАЛУКА	свега	25 003	2 415	22 226	362	-	<i>all</i>	<i>BANJA LUKA</i>
Стари програм	редовни	3 965	39	3 871	55	-	<i>full-time</i>	<i>Old program</i>
	ванредни	358	35	323	-	-	<i>part-time</i>	
Болоњски програм	редовни	18 385	1 485	16 593	307	-	<i>full-time</i>	<i>Bologna-compliant program</i>
	образовање на даљину	2 295	856	1 439	-	-	<i>distance education</i>	
Јавне високошколске установе	свега	18 144	537	17 245	362	-	<i>all</i>	<i>Public higher education institutions</i>
Стари програм	редовни	3 950	33	3 862	55	-	<i>full-time</i>	<i>Old program</i>
	ванредни	358	35	323	-	-	<i>part-time</i>	
Болоњски програм	редовни	13 752	385	13 060	307	-	<i>full-time</i>	<i>Bologna-compliant program</i>
	образовање на даљину	84	84	-	-	-	<i>distance education</i>	
Приватне високошколске установе	свега	6 859	1 878	4 981	-	-	<i>all</i>	<i>Private higher education institutions</i>
Стари програм	редовни	15	6	9	-	-	<i>full-time</i>	<i>Old program</i>
	ванредни	-	-	-	-	-	<i>part-time</i>	
Болоњски програм	редовни	4 633	1 100	3 533	-	-	<i>full-time</i>	<i>Bologna-compliant program</i>
	образовање на даљину	2 211	772	1 439	-	-	<i>distance education</i>	
БИЈЕЉИНА	свега	5 039	305	4 551	183	-	<i>all</i>	<i>BIJE LJINA</i>
Стари програм	редовни	473	-	459	14	-	<i>full-time</i>	<i>Old program</i>
	ванредни	265	-	265	-	-	<i>part-time</i>	
Болоњски програм	редовни	4 121	305	3 647	169	-	<i>full-time</i>	<i>Bologna-compliant program</i>
	образовање на даљину	180	-	180	-	-	<i>distance education</i>	
Јавне високошколске установе	свега	2 360	-	2 360	-	-	<i>all</i>	<i>Public higher education institutions</i>
Стари програм	редовни	351	-	351	-	-	<i>full-time</i>	<i>Old program</i>
	ванредни	265	-	265	-	-	<i>part-time</i>	
Болоњски програм	редовни	1 744	-	1 744	-	-	<i>full-time</i>	<i>Bologna-compliant program</i>
	образовање на даљину	-	-	-	-	-	<i>distance education</i>	
Приватне високошколске установе	свега	2 679	305	2 191	183	-	<i>all</i>	<i>Private higher education institutions</i>
Стари програм	редовни	122	-	108	14	-	<i>full-time</i>	<i>Old program</i>
	ванредни	-	-	-	-	-	<i>part-time</i>	

2.7. УПИСАНИ СТУДЕНТИ ПРЕМА СЈЕДИШТУ ВИСОКОШКОЛСКЕ УСТАНОВЕ – ОРГАНИЗАЦИОНЕ ЈЕДИНИЦЕ У ШКОЛСКОЈ 2010/2011. ГОДИНИ
ENROLLED STUDENTS BY THE LOCATION OF HIGHER EDUCATION INSTITUTION – ORGANISATIONAL UNIT IN 2010/2011 ACADEMIC YEAR
(наставак—continued)

Сједиште	Начин студирања	Укупно уписани <i>Total enrolment</i>	Високе школе <i>Schools of higher education</i>	Универзитети <i>Universities</i>		Вјерски факултети <i>Religious faculties</i>	Mode of studying	Location
				факултети <i>faculties</i>	академије <i>academies</i>			
Болоњски програм	редовни	2 377	305	1 903	169	-	full-time	Bologna-compliant program
	образовање на даљину	180	-	180	-	-	distance education	
ВИШЕГРАД	свега	174	-	174	-	-	all	V I Š E G R A D
Стари програм	редовни	-	-	-	-	-	full-time	Old program
	ванредни	-	-	-	-	-	part-time	
Болоњски програм	редовни	174	-	174	-	-	full-time	Bologna-compliant program
	образовање на даљину	-	-	-	-	-	distance education	
Приватне високошколске установе	свега	174	-	174	-	-	all	Private higher education institutions
Стари програм	редовни	-	-	-	-	-	full-time	Old program
	ванредни	-	-	-	-	-	part-time	
Болоњски програм	редовни	174	-	174	-	-	full-time	Bologna-compliant program
	образовање на даљину	-	-	-	-	-	distance education	
ГРАДИШКА	свега	460	460	-	-	-	all	G R A D I Š K A
Стари програм	редовни	-	-	-	-	-	full-time	Old program
	ванредни	-	-	-	-	-	part-time	
Болоњски програм	редовни	460	460	-	-	-	full-time	Bologna-compliant program
	образовање на даљину	-	-	-	-	-	distance education	
Приватне високошколске установе	свега	460	460	-	-	-	all	Private higher education institutions
Стари програм	редовни	-	-	-	-	-	full-time	Old program
	ванредни	-	-	-	-	-	part-time	
Болоњски програм	редовни	460	460	-	-	-	full-time	Bologna-compliant program
	образовање на даљину	-	-	-	-	-	distance education	
ДЕРВЕНТА	свега	174	-	174	-	-	all	D E R V E N T A
Стари програм	редовни	-	-	-	-	-	full-time	Old program
	ванредни	45	-	45	-	-	part-time	
Болоњски програм	редовни	129	-	129	-	-	full-time	Bologna-compliant program
	образовање на даљину	-	-	-	-	-	distance education	
Јавне високошколске установе	свега	174	-	174	-	-	all	Public higher education institutions
Стари програм	редовни	-	-	-	-	-	full-time	Old program
	ванредни	45	-	45	-	-	part-time	
Болоњски програм	редовни	129	-	129	-	-	full-time	Bologna-compliant program
	образовање на даљину	-	-	-	-	-	distance education	
ДОБОЈ	свега	1 878	222	1 612	44	-	all	D O B O J
Стари програм	редовни	308	-	302	6	-	full-time	Old program
	ванредни	32	-	32	-	-	part-time	
Болоњски програм	редовни	1 538	222	1 278	38	-	full-time	Bologna-compliant program
	образовање на даљину	-	-	-	-	-	distance education	
Јавне високошколске установе	свега	1 005	-	1 005	-	-	all	Public higher education institutions
Стари програм	редовни	137	-	137	-	-	full-time	Old program
	ванредни	28	-	28	-	-	part-time	
Болоњски програм	редовни	840	-	840	-	-	full-time	Bologna-compliant program
	образовање на даљину	-	-	-	-	-	distance education	

2.7. УПИСАНИ СТУДЕНТИ ПРЕМА СЈЕДИШТУ ВИСОКОШКОЛСКЕ УСТАНОВЕ – ОРГАНИЗАЦИОНЕ ЈЕДИНИЦЕ У ШКОЛСКОЈ 2010/2011. ГОДИНИ
ENROLLED STUDENTS BY THE LOCATION OF HIGHER EDUCATION INSTITUTION – ORGANISATIONAL UNIT IN 2010/2011 ACADEMIC YEAR
(наставак – continued)

Сједиште	Начин студирања	Укупно уписани <i>Total enrolment</i>	Високе школе <i>Schools of higher education</i>	Универзитети <i>Universities</i>		Вјерски факултети <i>Religious faculties</i>	Mode of studying	Location
				факултети <i>faculties</i>	академије <i>academies</i>			
Приватне високошколске установе	свега	873	222	607	44	-	all	Private higher education institutions
Стари програм	редовни	171	-	165	6	-	full-time	Old program
	ванредни	4	-	4	-	-	part-time	
Болоњски програм	редовни	698	222	438	38	-	full-time	Bologna-compliant program
	образовање на даљину	-	-	-	-	-	distance education	
З В О Р Н И К	свега	299	-	299	-	-	all	Z V O R N I K
Стари програм	редовни	60	-	60	-	-	full-time	Old program
	ванредни	-	-	-	-	-	part-time	
Болоњски програм	редовни	239	-	239	-	-	full-time	Bologna-compliant program
	образовање на даљину	-	-	-	-	-	distance education	
Јавне високошколске установе	свега	299	-	299	-	-	all	Public higher education institutions
Стари програм	редовни	60	-	60	-	-	full-time	Old program
	ванредни	-	-	-	-	-	part-time	
Болоњски програм	редовни	239	-	239	-	-	full-time	Bologna-compliant program
	образовање на даљину	-	-	-	-	-	distance education	
ИСТОЧНО НОВО САРАЈЕВО	свега	1 914	-	1 671	243	-	all	ISTOČNO NOVO SARAJEVO
Стари програм	редовни	218	-	148	70	-	full-time	Old program
	ванредни	-	-	-	-	-	part-time	
Болоњски програм	редовни	1 696	-	1 523	173	-	full-time	Bologna-compliant program
	образовање на даљину	-	-	-	-	-	distance education	
Јавне високошколске установе	свега	1 287	-	1 044	243	-	all	Public higher education institutions
Стари програм	редовни	218	-	148	70	-	full-time	Old program
	ванредни	-	-	-	-	-	part-time	
Болоњски програм	редовни	1 069	-	896	173	-	full-time	Bologna-compliant program
	образовање на даљину	-	-	-	-	-	distance education	
Приватне високошколске установе	свега	627	-	627	-	-	all	Private higher education institutions
Стари програм	редовни	-	-	-	-	-	full-time	Old program
	ванредни	-	-	-	-	-	part-time	
Болоњски програм	редовни	627	-	627	-	-	full-time	Bologna-compliant program
	образовање на даљину	-	-	-	-	-	distance education	
Л А К Т А Ш И	свега	999	-	999	-	-	all	L A K T A Š I
Стари програм	редовни	-	-	-	-	-	full-time	Old program
	ванредни	-	-	-	-	-	part-time	
Болоњски програм	редовни	292	-	292	-	-	full-time	Bologna-compliant program
	образовање на даљину	707	-	707	-	-	distance education	
Приватне	свега	999	-	999	-	-	all	Private higher education
Стари програм	редовни	-	-	-	-	-	full-time	Old program
	ванредни	-	-	-	-	-	part-time	
Болоњски програм	редовни	292	-	292	-	-	full-time	Bologna-compliant program
	образовање на даљину	707	-	707	-	-	distance education	
П А Л Е	свега	5 713	-	5 713	-	-	all	P A L E
Стари програм	редовни	669	-	669	-	-	full-time	Old program
	ванредни	901	-	901	-	-	part-time	

2.7. УПИСАНИ СТУДЕНТИ ПРЕМА СЈЕДИШТУ ВИСОКОШКОЛСКЕ УСТАНОВЕ – ОРГАНИЗАЦИОНЕ ЈЕДИНИЦЕ У ШКОЛСКОЈ 2010/2011. ГОДИНИ
ENROLLED STUDENTS BY THE LOCATION OF HIGHER EDUCATION INSTITUTION – ORGANISATIONAL UNIT IN 2010/2011 ACADEMIC YEAR
(наставак—continued)

Сједиште	Начин студирања	Укупно уписани Total enrolment	Високе школе Schools of higher education	Универзитети Universities		Вјерски факултети Religious faculties	Mode of studying	Location
				факултети faculties	академије academies			
Болоњски програм	редовни	4 143	-	4 143	-	-	full-time	Bologna-compliant program
	образовање на даљину	-	-	-	-	-	distance education	
Јавне високошколске установе	свега	5 713	-	5 713	-	-	all	Public higher education institutions
Стари програм	редовни	669	-	669	-	-	full-time	Old program
	ванредни	901	-	901	-	-	part-time	
Болоњски програм	редовни	4 143	-	4 143	-	-	full-time	Bologna-compliant program
	образовање на даљину	-	-	-	-	-	distance education	
ПРИЈЕДОР	свега	1 300	1 155	145	-	-	all	PRIJEDOR
Стари програм	редовни	36	7	29	-	-	full-time	Old program
	ванредни	-	-	-	-	-	part-time	
Болоњски програм	редовни	1 264	1 148	116	-	-	full-time	Bologna-compliant program
	образовање на даљину	-	-	-	-	-	distance education	
Јавне високошколске установе	свега	782	637	145	-	-	all	Public higher education institutions
Стари програм	редовни	29	-	29	-	-	full-time	Old program
	ванредни	-	-	-	-	-	part-time	
Болоњски програм	редовни	753	637	116	-	-	full-time	Bologna-compliant program
	образовање на даљину	-	-	-	-	-	distance education	
Приватне високошколске установе	свега	518	518	-	-	-	all	Private higher education institutions
Стари програм	редовни	7	7	-	-	-	full-time	Old program
	ванредни	-	-	-	-	-	part-time	
Болоњски програм	редовни	511	511	-	-	-	full-time	Bologna-compliant program
	образовање на даљину	-	-	-	-	-	distance education	
СОКОЛАЦ	свега	842	842	-	-	-	all	SOKOLAC
Стари програм	редовни	-	-	-	-	-	full-time	Old program
	ванредни	-	-	-	-	-	part-time	
Болоњски програм	редовни	842	842	-	-	-	full-time	Bologna-compliant program
	образовање на даљину	-	-	-	-	-	distance education	
Приватне високошколске установе	свега	842	842	-	-	-	all	Private higher education institutions
Стари програм	редовни	-	-	-	-	-	full-time	Old program
	ванредни	-	-	-	-	-	part-time	
Болоњски програм	редовни	842	842	-	-	-	full-time	Bologna-compliant program
	образовање на даљину	-	-	-	-	-	distance education	
ТРЕБИЊЕ	свега	487	307	114	66	-	all	TREBINJE
Стари програм	редовни	54	28	21	5	-	full-time	Old program
	ванредни	22	22	-	-	-	part-time	
Болоњски програм	редовни	411	257	93	61	-	full-time	Bologna-compliant program
	образовање на даљину	-	-	-	-	-	distance education	
Јавне високошколске установе	свега	478	307	105	66	-	all	Public higher education institutions
Стари програм	редовни	54	28	21	5	-	full-time	Old program
	ванредни	22	22	-	-	-	part-time	
Болоњски програм	редовни	402	257	84	61	-	full-time	Bologna-compliant program
	образовање на даљину	-	-	-	-	-	distance education	

2.7. УПИСАНИ СТУДЕНТИ ПРЕМА СЈЕДИШТУ ВИСОКОШКОЛСКЕ УСТАНОВЕ – ОРГАНИЗАЦИОНЕ ЈЕДИНИЦЕ У ШКОЛСКОЈ 2010/2011. ГОДИНИ
ENROLLED STUDENTS BY THE LOCATION OF HIGHER EDUCATION INSTITUTION – ORGANISATIONAL UNIT IN 2010/2011 ACADEMIC YEAR
(наставак – continued)

Сједиште	Начин студирања	Укупно уписани <i>Total enrolment</i>	Високе школе <i>Schools of higher education</i>	Универзитети <i>Universities</i>		Вјерски факултети <i>Religious faculties</i>	<i>Mode of studying</i>	<i>Location</i>
				факултети <i>faculties</i>	академије <i>academies</i>			
Приватне високошколске установе	свега	9	-	9	-	-		
Стари програм	редовни	-	-	-	-	-		
	ванредни	-	-	-	-	-		
Болоњски програм	редовни	9	-	9	-	-		
	образовање на даљину	-	-	-	-	-		
Ф О Ч А	свега	1 598	-	1 137	-	461	<i>all</i>	<i>Ф О Ч А</i>
Стари програм	редовни	419	-	404	-	15	<i>full-time</i>	<i>Old program</i>
	ванредни	53	-	-	-	53	<i>part-time</i>	
Болоњски програм	редовни	949	-	733	-	216	<i>full-time</i>	<i>Bologna-compliant program</i>
	образовање на даљину	177	-	-	-	177	<i>distance education</i>	
Јавне високошколске установе	свега	1 137	-	1 137	-	-	<i>all</i>	<i>Public higher education institutions</i>
Стари програм	редовни	404	-	404	-	-	<i>full-time</i>	<i>Old program</i>
	ванредни	-	-	-	-	-	<i>part-time</i>	
Болоњски програм	редовни	733	-	733	-	-	<i>full-time</i>	<i>Bologna-compliant program</i>
	образовање на даљину	-	-	-	-	-	<i>distance education</i>	
Приватне високошколске установе	свега	461	-	-	-	461	<i>all</i>	<i>Private higher education institutions</i>
Стари програм	редовни	15	-	-	-	15	<i>full-time</i>	<i>Old program</i>
	ванредни	53	-	-	-	53	<i>part-time</i>	
Болоњски програм	редовни	216	-	-	-	216	<i>full-time</i>	<i>Bologna-compliant program</i>
	образовање на даљину	177	-	-	-	177	<i>distance education</i>	

3. ДИПЛОМИРАНИ СТУДЕНТИ GRADUATES

3.1. ДИПЛОМИРАНИ СТУДЕНТИ ПО ПОЛУ И НАЧИНУ СТУДИРАЊА, 2006–2009. ГОДИНА GRADUATES BY SEX AND MODE OF STUDYING, 2006–2009

	Укупно дипломирани <i>Graduates, total</i>			Редовни студенти <i>Full-time students</i>			Ванредни студенти <i>Part-time students</i>		
	свега <i>all</i>	мушки <i>male</i>	женски <i>female</i>	свега <i>all</i>	мушки <i>male</i>	женски <i>female</i>	свега <i>all</i>	мушки <i>male</i>	женски <i>female</i>
2006	3 036	1 185	1 851	1 974	717	1 257	1 062	468	594
2007	4 301	1 887	2 414	2 301	908	1 393	2 000	979	1 021
2008	5 886	2 516	3 370	3 369	1 343	2 026	2 517	1 173	1 344
2009	6 931	3 019	3 912	4 531	1 905	2 626	2 400	1 114	1 286

3.2. ДИПЛОМИРАНИ СТУДЕНТИ ПО ПОЛУ И НАЧИНУ СТУДИРАЊА У 2010. ГОДИНИ GRADUATES BY SEX AND MODE OF STUDYING IN 2010

	Укупно дипломирани <i>Graduates, total</i>			Стари програм <i>Old program</i>						Болоњски програм <i>Bologna-compliant program</i>					
	Стари програм редовни			редовни <i>full-time</i>			ванредни <i>part-time</i>			редовни <i>full-time</i>			образовање на даљину <i>distance education</i>		
	свега <i>all</i>	мушки <i>male</i>	женски <i>female</i>	свега <i>all</i>	мушки <i>male</i>	женски <i>female</i>	свега <i>all</i>	мушки <i>male</i>	женски <i>female</i>	свега <i>all</i>	мушки <i>male</i>	женски <i>female</i>	свега <i>all</i>	мушки <i>male</i>	женски <i>female</i>
2010	7 328	2 992	4 336	2 668	989	1 679	913	330	583	3 152	1 400	1 752	595	273	322

3.3. ДИПЛОМИРАНИ СТУДЕНТИ ПО ПОЛУ, НАЧИНУ СТУДИРАЊА И ВРСТИ УСТАНОВЕ, 2006–2009. ГОДИНА GRADUATES BY SEX, MODE OF STUDYING AND TYPE OF INSTITUTION, 2006–2009

	Укупно дипломирани <i>Graduates, total</i>			Високе школе ⁸⁾ <i>Schools of higher education⁹⁾</i>			Универзитети / <i>Universities</i>						Вјерски факултети <i>Religious faculties</i>			
	свега <i>all</i>	мушки <i>male</i>	женски <i>female</i>	свега <i>all</i>	мушки <i>male</i>	женски <i>female</i>	факултети / <i>faculties</i>			академије / <i>academies</i>						
							свега <i>all</i>	мушки <i>male</i>	женски <i>female</i>	свега <i>all</i>	мушки <i>male</i>	женски <i>female</i>	свега <i>all</i>	мушки <i>male</i>	женски <i>female</i>	
2006 свега	3 036	1 185	1 851	800	340	460	2 151	801	1 350	69	29	40	16	15	1	<i>all</i> 2006 <i>full-time</i> <i>part-time</i>
редовни	1 974	717	1 257	313	122	191	1 581	555	1 026	69	29	40	11	11	-	
ванредни	1 062	468	594	487	218	269	570	246	324	-	-	-	5	4	1	
2007 свега	4 301	1 887	2 414	879	386	493	3 327	1 456	1 871	74	27	47	21	18	3	<i>all</i> 2007 <i>full-time</i> <i>part-time</i>
редовни	2 301	908	1 393	299	127	172	1 914	742	1 172	74	27	47	14	12	2	
ванредни	2 000	979	1 021	580	259	321	1 413	714	699	-	-	-	7	6	1	
2008 свега	5 886	2 516	3 370	1 548	702	846	4 253	1 763	2 490	69	36	33	16	15	1	<i>all</i> 2008 <i>full-time</i> <i>part-time</i>
редовни	3 369	1 343	2 026	715	342	373	2 582	962	1 620	69	36	33	3	3	-	
ванредни	2 517	1 173	1 344	833	360	473	1 671	801	870	-	-	-	13	12	1	
2009 свега	6 931	3 019	3 912	1 577	798	779	5 211	2 133	3 078	105	52	53	38	36	2	<i>all</i> 2008 <i>full-time</i> <i>part-time</i>
редовни	4 531	1 905	2 626	937	513	424	3 469	1 322	2 147	105	52	53	20	18	2	
ванредни	2 400	1 114	1 286	640	285	355	1 742	811	931	-	-	-	18	18	-	

3.4. ДИПЛОМИРАНИ СТУДЕНТИ ПО ПОЛУ, НАЧИНУ СТУДИРАЊА И ВРСТИ УСТАНОВЕ У 2010. ГОДИНИ GRADUATES BY SEX, MODE OF STUDYING AND TYPE OF INSTITUTION IN 2010

	Укупно уписани <i>Total enrolment</i>			Високе школе ⁹⁾ <i>Schools of higher education⁹⁾</i>			Универзитети <i>Universities</i>			Вјерски факултети <i>Religious faculties</i>			
	свега <i>all</i>	мушки <i>male</i>	женски <i>female</i>	свега <i>all</i>	мушки <i>male</i>	женски <i>female</i>	свега <i>all</i>	мушки <i>male</i>	женски <i>female</i>	свега <i>all</i>	мушки <i>male</i>	женски <i>female</i>	
2010	7 328	2 992	4 336	1 599	729	870	5 698	2 234	3 464	31	29	2	2010
Стари програм	3 581	1 319	2 262	712	293	419	2 856	1 015	1 841	13	11	2	<i>Old program</i>
редовни	2 668	989	1 679	334	155	179	2 331	831	1 500	3	3	-	<i>full-time</i>
ванредни	913	330	583	378	138	240	525	184	341	10	8	2	<i>part-time</i>
Болоњски програм	3 747	1 673	2 074	887	436	451	2 842	1 219	1 623	18	18	-	<i>Bologna-compliant program</i>
редовни	3 152	1 400	1 752	757	386	371	2 381	1 000	1 381	14	14	-	<i>full-time</i>
образовање на даљину	595	273	322	130	50	80	461	219	242	4	4	-	<i>distance education</i>

⁹⁾ Укључени и студенти који су дипломирали на вишој школи / *Including student graduated from high schools*

3.5. ДИПЛОМИРАНИ СТУДЕНТИ ПО ПОЛУ, УНИВЕРЗИТЕТИМА И НАЧИНУ СТУДИРАЊА, 2006–2009. ГОДИНА
GRADUATES BY SEX, UNIVERSITY AND MODE OF STUDYING, 2006–2009

	Укупно дипломирани <i>Graduates, total</i>			Редовни студенти <i>Full-time students</i>			Ванредни студенти <i>Part-time students</i>			
	свега <i>all</i>	мушки <i>male</i>	женски <i>female</i>	свега <i>all</i>	мушки <i>male</i>	женски <i>female</i>	свега <i>all</i>	мушки <i>male</i>	женски <i>female</i>	
2006	3 036	1 185	1 851	1 974	717	1 257	1 062	468	594	2006
Високе школе	744	376	368	282	132	150	462	244	218	<i>Schools of Higher Education</i>
Универзитет Бања Лука	1 246	408	838	1 098	355	743	148	53	95	<i>University of Banja Luka</i>
Универзитет Источно Сарајево	811	275	536	559	208	351	252	67	185	<i>University of Istočno Sarajevo</i>
Паневропски универ. Апеирон	144	73	71	9	5	4	135	68	67	<i>Pan-European Univer. Apeiron</i>
Универзитет за пословни инжињеринг и менаџмент	55	25	30	15	6	9	40	19	21	<i>University of Business Engineering and Management</i>
Универзитет за пословне студије	20	13	7	-	-	-	20	13	7	<i>University of Business Studies</i>
Вјерски факултети	16	15	1	11	11	-	5	4	1	<i>Religious faculties</i>
2007	4 301	1 887	2 414	2 301	908	1 393	2 000	979	1 021	2007
Високе школе	990	533	457	318	185	133	672	348	324	<i>Schools of Higher Education</i>
Универзитет Бања Лука	1 310	469	841	1 163	427	736	147	42	105	<i>University of Banja Luka</i>
Универзитет Источно Сарајево	1 052	419	633	670	216	454	382	203	179	<i>University of Istočno Sarajevo</i>
Слобомир П Универзитет	40	25	15	35	23	12	5	2	3	<i>Slobomir P University</i>
Паневропски универ. Апеирон	610	309	301	31	13	18	579	296	283	<i>Pan-European Univer. Apeiron</i>
Независни универзитет за политичке и друштвене науке	80	10	70	11	1	10	69	9	60	<i>Independent University of Banja Luka</i>
Универзитет за пословни инжињеринг и менаџмент	71	30	41	43	18	25	28	12	16	<i>University of Business Engineering and Management</i>
Универзитет примјењених наука	77	52	25	13	12	1	64	40	24	<i>University of Applied Sciences</i>
Универзитет за пословне студије	50	22	28	3	1	2	47	21	26	<i>University of Business Studies</i>
Вјерски факултети	21	18	3	14	12	2	7	6	1	<i>Religious faculties</i>
2008	5 886	2 516	3 370	3 369	1 343	2 026	2 517	1 173	1 344	2008
Високе школе	1 548	702	846	715	342	373	833	360	473	<i>Schools of Higher Education</i>
Универзитет Бања Лука	1 643	573	1 070	1 435	522	913	208	51	157	<i>University of Banja Luka</i>
Универзитет Источно Сарајево	1 084	446	638	641	210	431	443	236	207	<i>University of Istočno Sarajevo</i>
Слобомир П Универзитет	93	35	58	93	35	58	-	-	-	<i>Slobomir P University</i>
Универзитет Синергија	115	82	33	54	30	24	61	52	9	<i>University Sinergija</i>
Паневропски универ. Апеирон	525	285	240	66	39	27	459	246	213	<i>Pan-European Univer. Apeiron</i>
Независни универзитет Бања Лука	184	28	156	79	14	65	105	14	91	<i>Independent University of Banja Luka</i>
Универзитет за пословни инжињеринг и менаџмент	107	37	70	79	31	48	28	6	22	<i>University of Business Engineering and Management</i>
Универзитет примјењених наука	34	23	11	11	8	3	23	15	8	<i>University of Applied Sciences</i>
Универзитет за пословне студије	537	290	247	193	109	84	344	181	163	<i>University of Business Studies</i>
Вјерски факултети	16	15	1	3	3	-	13	12	1	<i>Religious faculties</i>

3.5. ДИПЛОМИРАНИ СТУДЕНТИ ПО ПОЛУ, УНИВЕРЗИТЕТИМА И НАЧИНУ СТУДИРАЊА, 2006–2009. ГОДИНА
GRADUATES BY SEX, UNIVERSITY AND MODE OF STUDYING, 2006–2009

(наставак–continued)

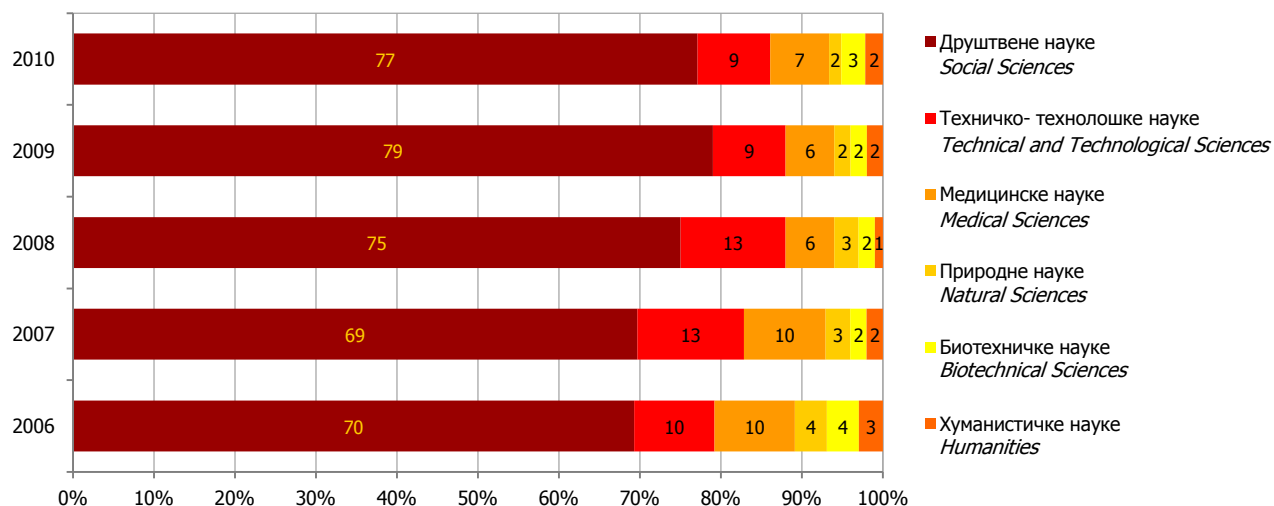
	Укупно дипломирани <i>Graduates, total</i>			Редовни студенти <i>Full-time students</i>			Ванредни студенти <i>Part-time students</i>			
	свега <i>all</i>	мушки <i>male</i>	женски <i>female</i>	свега <i>all</i>	мушки <i>male</i>	женски <i>female</i>	свега <i>all</i>	мушки <i>male</i>	женски <i>female</i>	
2009	6 931	3 019	3 912	4 531	1 905	2 626	2 400	1 114	1 286	2009
Високе школе	1 577	798	779	937	513	424	640	285	355	<i>Schools of Higher Education</i>
Универзитет Бања Лука	1 587	544	1 043	1 396	499	897	191	45	146	<i>University of Banja Luka</i>
Универзитет Источно Сарајево	1 205	508	697	789	300	489	416	208	208	<i>University of Istočno Sarajevo</i>
Слобомир П Универзитет	126	48	78	118	45	73	8	3	5	<i>Slobomir P University</i>
Универзитет Синергија	327	186	141	291	156	135	36	30	6	<i>University Sinergija</i>
Паневропски универ. Апеирон	941	447	494	222	90	132	719	357	362	<i>Pan-European Univer. Apeiron</i>
Независни универзитет Бања Лука	214	36	178	176	30	146	38	6	32	<i>Independent University of Banja Luka</i>
Универзитет за пословни инжењеринг и менаџмент	88	34	54	55	21	34	33	13	20	<i>University of Business Engineering and Management</i>
Универзитет за пословне студије	828	382	446	527	233	294	301	149	152	<i>University of Business Studies</i>
Вјерски факултети	38	36	2	20	18	2	18	18	-	<i>Religious faculties</i>

3.6. ДИПЛОМИРАНИ СТУДЕНТИ ПО ПОЛУ, УНИВЕРЗИТЕТИМА И НАЧИНУ СТУДИРАЊА У 2010. ГОДИНИ
GRADUATES BY SEX, UNIVERSITY AND MODE OF STUDYING IN 2010

Високошколска установа	Укупно дипломирани <i>Graduates, total</i>		Стари програм <i>Old program</i>				Болоњски програм <i>Bologna-compliant program</i>				<i>Higher education institution</i>
			редовни <i>full-time</i>		ванредни <i>part-time</i>		редовни <i>full-time</i>		образовање на даљину <i>distance education</i>		
	свега <i>all</i>	женски <i>female</i>	свега <i>all</i>	женски <i>female</i>	свега <i>all</i>	женски <i>female</i>	свега <i>all</i>	женски <i>female</i>	свега <i>all</i>	женски <i>female</i>	
УКУПНО	7 328	4 336	2 668	1 679	913	583	3 152	1 752	595	322	<i>TOTAL</i>
ВИСОКЕ ШКОЛЕ	1 599	870	334	179	378	240	757	371	130	80	<i>SCHOOLS OF HIGHER EDUCATION</i>
Универзитет Бања Лука	1 989	1 320	1 286	842	163	120	540	358	-	-	<i>University of Banja Luka</i>
Универзитет Источно Сарајево	1 260	817	742	485	341	212	177	120	-	-	<i>University of Istočno Sarajevo</i>
Слобомир П Универзитет	157	71	120	53	6	4	31	14	-	-	<i>Slobomir P University</i>
Универзитет Синергија	501	241	183	120	15	5	303	116	-	-	<i>University Sinergija</i>
Паневропски универзитет Апеирон	788	415	-	-	-	-	327	173	461	242	<i>Pan-European University Apeiron</i>
Независни универзитет Бања Лука	202	173	-	-	-	-	202	173	-	-	<i>Independent University of Banja Luka</i>
Универзитет за пословни инжењеринг и менаџмент	129	79	-	-	-	-	129	79	-	-	<i>University of Business Eng- ineering and Management</i>
Универзитет за пословне студије	672	348	-	-	-	-	672	348	-	-	<i>University of Business Studies</i>
ВЈЕРСКИ ФАКУЛТЕТИ	31	2	3	-	10	2	14	-	4	-	<i>RELIGIOUS FACULTIES</i>
Православни богословски факултет	31	2	3	-	10	2	14	-	4	-	<i>Faculty of Orthodox Theology</i>

3.7. ДИПЛОМИРАНИ СТУДЕНТИ ПО ПОЛУ И НАУЧНИМ ОБЛАСТИМА
GRADUATES BY SEX AND FIELD OF STUDY

Научна област		2006	2007	2008	2009	2010	Field of study
УКУПНО	свега	3 036	4 301	5 886	6 931	7 328	all TOTAL
	мушки	1 185	1 887	2 516	3 019	2 992	male
	женски	1 851	2 414	3 370	3 912	4 336	female
Природне науке	свега	133	129	156	120	110	all Natural Sciences
	мушки	41	30	49	36	37	male
	женски	92	99	107	84	73	female
Техничко-технолошке науке	свега	292	573	744	633	658	all Technical and Technological Sciences
	мушки	192	376	496	405	409	male
	женски	100	197	248	228	249	female
Медицинске науке	свега	299	424	381	421	531	all Medical Sciences
	мушки	81	131	103	104	129	male
	женски	218	293	278	317	402	female
Биотехничке науке	свега	116	107	119	135	219	all Biotechnical Sciences
	мушки	71	73	80	81	132	male
	женски	45	34	39	54	87	female
Друштвене науке	свега	2 111	2 973	4 405	5 483	5 651	all Social Sciences
	мушки	756	1 232	1 738	2 307	2 190	male
	женски	1 355	1 741	2 667	3 176	3 461	female
Хуманистичке науке	свега	85	95	81	139	159	all Humanities
	мушки	44	45	50	86	95	male
	женски	41	50	31	53	64	female

Графикон 10. Дипломирани студенти по научним областима
Graph 10. Graduates by field of study

3.8. ДИПЛОМИРАНИ СТУДЕНТИ ПРЕМА СТАРОСТИ И ПОЛУ, 2006–2009. ГОДИНА
GRADUATES BY AGE AND SEX, 2006–2009

Старост	Пол	Редовни студенти Full-time students				Ванредни студенти Part-time students				Sex	Age
		2006	2007	2008	2009	2006	2007	2008	2009		
УКУПНО	свега	1 974	2 301	3 369	4 531	1 062	2 000	2 517	2 400	all	TOTAL
	мушки	717	908	1 343	1 905	468	979	1 173	1 114	male	
	женски	1 257	1 393	2 026	2 626	594	1 021	1 344	1 286	female	
20 и мање	свега	11	2	6	3	-	1	3	1	all	20 and under
	мушки	4	1	1	1	-	-	-	1	male	
	женски	7	1	5	2	-	1	3	-	female	
21	свега	34	36	39	59	5	9	5	8	all	21
	мушки	7	14	13	20	3	3	1	3	male	
	женски	27	22	26	39	2	6	4	5	female	
22	свега	98	124	181	272	26	25	31	35	all	22
	мушки	38	51	60	108	5	7	9	14	male	
	женски	60	73	121	164	21	18	22	21	female	
23	свега	201	257	438	538	33	47	55	72	all	23
	мушки	62	97	133	187	13	22	27	31	male	
	женски	139	160	305	351	20	25	28	41	female	
24	свега	373	411	535	698	59	76	96	98	all	24
	мушки	106	137	170	251	18	21	32	47	male	
	женски	267	274	365	447	41	55	64	51	female	
25	свега	329	359	471	557	64	97	106	115	all	25
	мушки	106	125	172	226	22	40	46	54	male	
	женски	223	234	299	331	42	57	60	61	female	
26	свега	286	316	367	465	57	70	139	106	all	26
	мушки	95	124	149	195	18	30	49	50	male	
	женски	191	192	218	270	39	40	90	56	female	
27	свега	212	250	294	325	61	105	120	134	all	27
	мушки	92	94	135	146	31	43	44	55	male	
	женски	120	156	159	179	30	62	76	79	female	
28	свега	124	146	206	208	52	67	126	130	all	28
	мушки	51	69	95	87	17	27	42	60	male	
	женски	73	77	111	121	35	40	84	70	female	
29	свега	79	107	143	177	47	77	119	124	all	29
	мушки	41	45	60	79	26	39	54	59	male	
	женски	38	62	83	98	21	38	65	65	female	
30 и више	свега	227	293	689	1 229	658	1 426	1 717	1 577	all	30 and over
	мушки	115	151	355	605	315	747	869	740	male	
	женски	112	142	334	624	343	679	848	837	female	

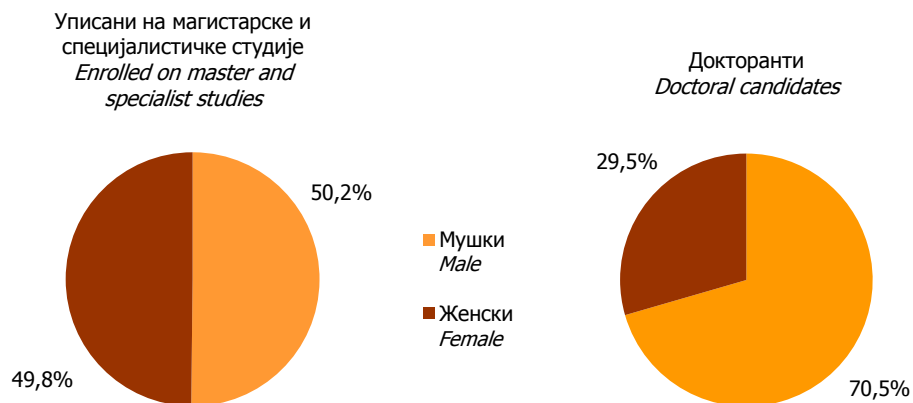
3.9. ДИПЛОМИРАНИ СТУДЕНТИ ПРЕМА СТАРОСТИ И ПОЛУ У 2010. ГОДИНИ
GRADUATES BY AGE AND SEX IN 2010

Старост	Пол	Укупно <i>Total</i>	Стари програм <i>Old program</i>		Болоњски програм <i>Bologna-compliant program</i>		<i>Sex</i>	<i>Age</i>
			редовни <i>full-time</i>	ванредни <i>part-time</i>	редовни <i>full-time</i>	образовање на даљину <i>distance education</i>		
УКУПНО	свега	7 328	2 668	913	3 152	595	<i>all</i>	<i>TOTAL</i>
	мушки	2 992	989	330	1 400	273	<i>male</i>	
	женски	4 336	1 679	583	1 752	322	<i>female</i>	
20 и мање	свега	-	-	-	-	-	<i>all</i>	<i>20 and under</i>
	мушки	-	-	-	-	-	<i>male</i>	
	женски	-	-	-	-	-	<i>female</i>	
21	свега	21	3	-	18	-	<i>all</i>	<i>21</i>
	мушки	11	-	-	11	-	<i>male</i>	
	женски	10	3	-	7	-	<i>female</i>	
22	свега	357	78	3	269	7	<i>all</i>	<i>22</i>
	мушки	119	24	1	93	1	<i>male</i>	
	женски	238	54	2	176	6	<i>female</i>	
23	свега	802	378	27	381	16	<i>all</i>	<i>23</i>
	мушки	292	131	8	143	10	<i>male</i>	
	женски	510	247	19	238	6	<i>female</i>	
24	свега	873	549	55	258	11	<i>all</i>	<i>24</i>
	мушки	294	162	16	113	3	<i>male</i>	
	женски	579	387	39	145	8	<i>female</i>	
25	свега	715	416	47	235	17	<i>all</i>	<i>25</i>
	мушки	278	150	11	109	8	<i>male</i>	
	женски	437	266	36	126	9	<i>female</i>	
26	свега	642	395	67	157	23	<i>all</i>	<i>26</i>
	мушки	253	147	21	79	6	<i>male</i>	
	женски	389	248	46	78	17	<i>female</i>	
27	свега	512	259	91	133	29	<i>all</i>	<i>27</i>
	мушки	208	104	29	59	16	<i>male</i>	
	женски	304	155	62	74	13	<i>female</i>	
28	свега	378	171	59	124	24	<i>all</i>	<i>28</i>
	мушки	154	65	18	59	12	<i>male</i>	
	женски	224	106	41	65	12	<i>female</i>	
29	свега	315	108	59	120	28	<i>all</i>	<i>29</i>
	мушки	138	54	21	54	9	<i>male</i>	
	женски	177	54	38	66	19	<i>female</i>	
30 и више	свега	2 713	311	505	1 457	440	<i>all</i>	<i>30 and over</i>
	мушки	1 245	152	205	680	208	<i>male</i>	
	женски	1 468	159	300	777	232	<i>female</i>	

4. УПИСАНИ НА МАГИСТАРСКЕ, СПЕЦИЈАЛИСТИЧКЕ И ДОКТОРСКЕ СТУДИЈЕ ENROLLED ON MASTER, SPECIALIST AND DOCTORAL STUDIES

4.1. УПИСАНИ НА МАГИСТАРСКЕ И СПЕЦИЈАЛИСТИЧКЕ СТУДИЈЕ И ДОКТОРАНТИ – ОСОБЕ У ПОСТУПКУ СТИЦАЊА ЗВАЊА ДОКТОРА НАУКА
ПРЕМА ПОЛУ У ШКОЛСКОЈ 2010/2011. ГОДИНИ
ENROLLED ON MASTER AND SPECIALIST STUDIES AND DOCTORAL CANDIDATES – PERSONS IN PROCESS OF OBTAINING DOCTORATE OF
SCIENCE BY SEX IN ACADEMIC YEAR 2010/2011

	Укупно Total	Мушки Male	Женски Female	
Уписани на магистарске и специјалистичке студије	1 477	741	736	Enrolled on master and specialist studies
Докторанти	78	55	23	Doctoral candidates



Графикон 11. Уписани на магистарске и специјалистичке студије и докторанти према полу у школској 2010/2011. години
Graph 11. Enrolled on master and specialist studies and doctoral candidates by sex in academic year 2010/2011

4.2. УПИСАНИ НА МАГИСТАРСКЕ И СПЕЦИЈАЛИСТИЧКЕ СТУДИЈЕ ПРЕМА ПОЛУ И ГОДИНАМА СТАРОСТИ У ШКОЛСКОЈ 2010/2011. ГОДИНИ
ENROLLED ON MASTER AND SPECIALIST STUDIES BY SEX AND AGE IN ACADEMIC YEAR 2010/2011

Старост	Укупно Total	Мушки Male	Женски Female	Age
УКУПНО	1 477	741	736	TOTAL
мање од 25	333	124	209	less than 25
25–29	473	235	238	25–29
30–34	296	142	154	30–34
35–39	155	90	65	35–39
40–44	84	55	29	40–44
45–49	63	39	24	45–49
50–54	49	36	13	50–54
55–59	21	17	4	55–59
60–64	3	3	-	60–64
65 и више	-	-	-	65 and more

4.3. ДОКТОРАНТИ ПРЕМА ПОЛУ И ГОДИНАМА СТАРОСТИ У ШКОЛСКОЈ 2010/2011. ГОДИНИ
CANDIDATES FOR DOCTORATE BY SEX AND AGE IN ACADEMIC YEAR 2010/2011

Старост	Укупно <i>Total</i>	Мушки <i>Male</i>	Женски <i>Female</i>	<i>Age</i>
УКУПНО	78	55	23	<i>TOTAL</i>
мање од 30	17	12	5	<i>less than 30</i>
30–34	21	12	9	<i>30–34</i>
35–39	19	14	5	<i>35–39</i>
40–44	9	6	3	<i>40–44</i>
45–49	5	5	-	<i>45–49</i>
50–54	6	5	1	<i>50–54</i>
55–59	1	1	-	<i>55–59</i>
60–64	-	-	-	<i>60–64</i>
65 и више	-	-	-	<i>65 and more</i>

4.4. УПИСАНИ НА МАГИСТАРСКЕ И СПЕЦИЈАЛИСТИЧКЕ СТУДИЈЕ И ДОКТОРАНТИ ПРЕМА ПОЛУ И НАУЧНИМ ОБЛАСТИМА У ШКОЛСКОЈ 2010/2011. ГОДИНИ
ENROLLED ON MASTER AND SPECIALIST STUDIES AND DOCTORAL CANDIDATES BY SEX AND FIELD OF STUDY IN ACADEMIC YEAR 2010/2011

Научна област	Уписани на магистарске и специјалистичке студије <i>Enrolled on master and specialist studies</i>			Докторанти <i>Doctoral candidates</i>			<i>Field of study</i>
	свега <i>all</i>	мушки <i>male</i>	женски <i>female</i>	свега <i>all</i>	мушки <i>male</i>	женски <i>female</i>	
УКУПНО	1 477	741	736	78	55	23	<i>TOTAL</i>
Природне науке	59	48	11	-	-	-	<i>Natural Sciences</i>
Инжињерство и технологија	388	277	111	17	15	2	<i>Engineering and technology</i>
Медицинске и здравствене науке	185	63	122	9	8	1	<i>Medical and health Sciences</i>
Пољопривредне науке	67	38	29	-	-	-	<i>Agricultural Sciences</i>
Друштвене науке	709	280	429	51	32	19	<i>Social Sciences</i>
Хуманистичке науке	69	35	34	1	-	1	<i>Humanities</i>

4.5. УПИСАНИ НА МАГИСТАРСКЕ И СПЕЦИЈАЛИСТИЧКЕ СТУДИЈЕ У ШКОЛСКОЈ 2010/2011. ГОДИНИ
ENROLLED ON MASTER AND SPECIALIST STUDIES IN ACADEMIC YEAR 2010/2011

	Укупно Total				Стари програм Old program				Болоњски програм Bologna-compliant program				
	уписани на магистарске студије enrolled on master studies		уписани на специјалистичке студије enrolled on specialist studies		уписани на магистарске студије enrolled on master studies		уписани на специјалистичке студије enrolled on specialist studies		уписани на магистарске студије enrolled on master studies		уписани на специјалистичке студије enrolled on specialist studies		
	свега all	женски female	свега all	женски female	свега all	женски female	свега all	женски female	свега all	женски female	свега all	женски female	
	УКУПНО/ TOTAL												
УКУПНО	1 301	620	176	116	583	259	176	116	718	361	-	-	TOTAL
	УНИВЕРЗИТЕТИ/ UNIVERSITIES												
Укупно	1 290	619	176	116	575	258	176	116	715	361	-	-	Total
Факултети	1 233	587	176	116	539	233	176	116	694	354	-	-	Faculties
Академије	57	32	-	-	36	25	-	-	21	7	-	-	Academies
	УНИВЕРЗИТЕТ БАЊА ЛУКА/ UNIVERSITY OF BANJA LUKA												
Укупно	640	343	139	88	16	8	139	88	624	335	-	-	Total
Факултети	619	336	139	88	16	8	139	88	603	328	-	-	Faculties
Академије	21	7	-	-	-	-	-	-	21	7	-	-	Academies
	УНИВЕРЗИТЕТ ИСТОЧНО САРАЈЕВО/ UNIVERSITY OF ISTOČNO SARAJEVO												
Укупно	324	142	37	28	279	131	37	28	45	11	-	-	Total
Факултети	305	130	37	28	260	119	37	28	45	11	-	-	Faculties
Академије	19	12	-	-	19	12	-	-	-	-	-	-	Academies
	СЛОБОМИР П УНИВЕРЗИТЕТ/ SLOBOMIR P UNIVERSITY												
Укупно	57	27	-	-	57	27	-	-	-	-	-	-	Total
Факултети	40	14	-	-	40	14	-	-	-	-	-	-	Faculties
Академије	17	13	-	-	17	13	-	-	-	-	-	-	Academies
	УНИВЕРЗИТЕТ СИНЕРГИЈА/ UNIVERSITY SINERGIA												
Укупно	-	-	-	-	-	-	-	-	-	-	-	-	Total
Факултети	-	-	-	-	-	-	-	-	-	-	-	-	Faculties
Академије	-	-	-	-	-	-	-	-	-	-	-	-	Academies
	ПАНЕВРОПСКИ УНИВЕРЗИТЕТ АПЕИРОН/ PAN-EUROPEAN UNIVERSITY APEIRON												
Укупно	123	53	-	-	123	53	-	-	-	-	-	-	Total
Факултети	123	53	-	-	123	53	-	-	-	-	-	-	Faculties
Академије	-	-	-	-	-	-	-	-	-	-	-	-	Academies
	НЕЗАВИСНИ УНИВЕРЗИТЕТ БАЊА ЛУКА/ INDEPENDENT UNIVERSITY OF BANJA LUKA												
Укупно	46	15	-	-	-	-	-	-	46	15	-	-	Total
Факултети	46	15	-	-	-	-	-	-	46	15	-	-	Faculties
Академије	-	-	-	-	-	-	-	-	-	-	-	-	Academies
	УНИВЕРЗИТЕТ ЗА ПОСЛОВНИ ИНЖИЊЕРИНГ И МЕНАЏМЕНТ UNIVERSITY OF BUSINESS ENGINEERING AND MANAGEMENT												
Укупно	43	20	-	-	43	20	-	-	-	-	-	-	Total
Факултети	43	20	-	-	43	20	-	-	-	-	-	-	Faculties
Академије	-	-	-	-	-	-	-	-	-	-	-	-	Academies
	УНИВЕРЗИТЕТ ЗА ПОСЛОВНЕ СТУДИЈЕ/ UNIVERSITY OF BUSINESS STUDIES												
Укупно	57	19	-	-	57	19	-	-	-	-	-	-	Total
Факултети	57	19	-	-	57	19	-	-	-	-	-	-	Faculties
Академије	-	-	-	-	-	-	-	-	-	-	-	-	Academies
	ВЈЕРСКИ ФАКУЛТЕТИ/ RELIGIOUS FACULTIES												
Укупно	11	1	-	-	8	1	-	-	3	-	-	-	Total
Православни богословски факултет	11	1	-	-	8	1	-	-	3	-	-	-	Faculty of Orthodox Theology

4.6. ПРИЈАВЉЕНЕ ДОКТОРСКЕ ДИСЕРТАЦИЈЕ И УПИСАНИ НА ДОКТОРСКЕ СТУДИЈЕ ПРЕМА ПОЛУ И УНИВЕРЗИТЕТИМА У ШКОЛСКОЈ
2010/2011. ГОДИНИ
REGISTERED DOCTORAL DISSERTATIONS AND ENROLLED ON DOCTORAL STUDIES BY SEX AND UNIVERSITY IN ACADEMIC YEAR 2010/2011

Високошколска установа	Укупно <i>Total</i>		Пријављени докторати <i>Reported doctoral dissertations</i>		Уписани на докторске студије <i>Enrolled in doctoral studies</i>		<i>Higher education institution</i>
	свега <i>all</i>	женски <i>female</i>	свега <i>all</i>	женски <i>female</i>	свега <i>all</i>	женски <i>female</i>	
УКУПНО	78	23	72	23	6	-	<i>TOTAL</i>
УНИВЕРЗИТЕТИ	78	23	72	23	6	-	<i>UNIVERSITIES</i>
Факултети	77	22	71	22	6	-	<i>Faculties</i>
Академије	1	1	1	1	-	-	<i>Academies</i>
Универзитет Бања Лука	7	-	1	-	6	-	<i>University of Banja Luka</i>
Факултети	7	-	1	-	6	-	<i>Faculties</i>
Академије	-	-	-	-	-	-	<i>Academies</i>
Универзитет Источно Сарајево	25	6	25	6	-	-	<i>University of Istočno Sarajevo</i>
Факултети	25	6	25	6	-	-	<i>Faculties</i>
Академије	-	-	-	-	-	-	<i>Academies</i>
Слободомир П Универзитет	2	1	2	1	-	-	<i>Slobomir P University</i>
Факултети	1	-	1	-	-	-	<i>Faculties</i>
Академије	1	1	1	1	-	-	<i>Academies</i>
Универзитет Синергија	-	-	-	-	-	-	<i>University Sinergija</i>
Факултети	-	-	-	-	-	-	<i>Faculties</i>
Академије	-	-	-	-	-	-	<i>Academies</i>
Паневропски универзитет Апеирон	32	11	32	11	-	-	<i>Pan-European University Apeiron</i>
Факултети	32	11	32	11	-	-	<i>Faculties</i>
Академије	-	-	-	-	-	-	<i>Academies</i>
Независни универзитет Бања Лука	-	-	-	-	-	-	<i>Independent University of Banja Luka</i>
Факултети	-	-	-	-	-	-	<i>Faculties</i>
Академије	-	-	-	-	-	-	<i>Academies</i>
Универзитет за пословни инжењеринг и менаџмент	7	4	7	4	-	-	<i>University of Business Engineering and Management</i>
Факултети	7	4	7	4	-	-	<i>Faculties</i>
Академије	-	-	-	-	-	-	<i>Academies</i>
Универзитет за пословне студије	5	1	5	1	-	-	<i>Univeristy of Business Studies</i>
Факултети	5	1	5	1	-	-	<i>Faculties</i>
Академије	-	-	-	-	-	-	<i>Academies</i>
ВЈЕРСКИ ФАКУЛТЕТИ	-	-	-	-	-	-	<i>RELIGIOUS FACULTIES</i>
Православни богословски факултет	-	-	-	-	-	-	<i>Faculty of Orthodox Theology</i>

5. МАГИСТРИ НАУКА, СПЕЦИЈАЛИСТИ И ДОКТОРИ НАУКА MASTERS OF SCIENCE, SPECIALISTS AND DOCTORS OF SCIENCE

5.1. МАГИСТРИ НАУКА, СПЕЦИЈАЛИСТИ И ДОКТОРИ НАУКА, 2006–2010. ГОДИНА MASTERS OF SCIENCE, SPECIALISTS AND DOCTORS OF SCIENCE, 2006–2010

	Магистри наука и специјалисти <i>Masters of science and specialists</i>			Доктори наука <i>Doctors of science</i>			
	свега <i>all</i>	мушки <i>male</i>	женски <i>female</i>	свега <i>all</i>	мушки <i>male</i>	женски <i>female</i>	
2006	76	38	38	26	16	10	2006
2007	74	50	24	33	25	8	2007
2008	221	91	130	57	37	20	2008
2009	290	113	177	57	33	24	2009
2010	256	126	130	65	41	24	2010

5.2. МАГИСТРИ НАУКА И СПЕЦИЈАЛИСТИ ПРЕМА ПОЛУ И СТАРОСТИ 2010. ГОДИНИ MASTERS OF SCIENCE AND SPECIALISTS BY SEX AND AGE IN 2010

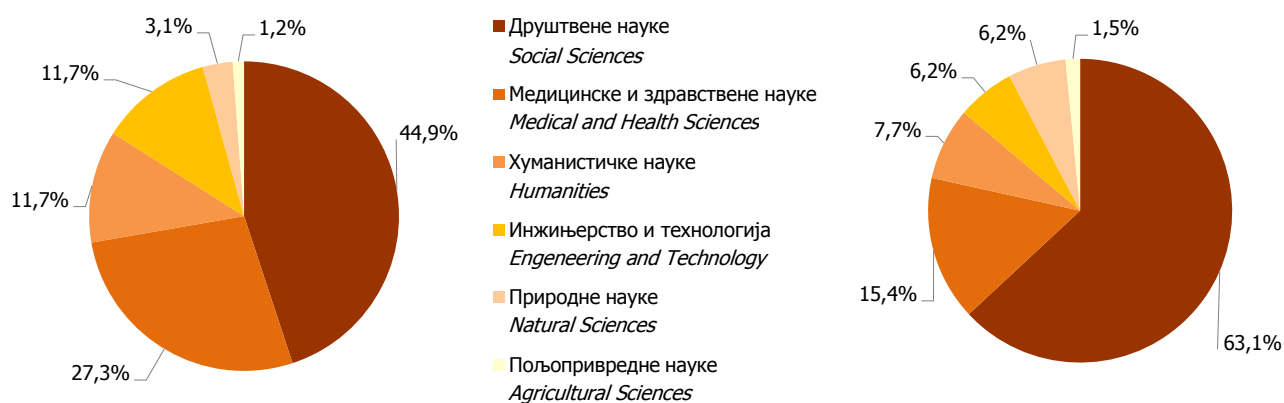
Старост	Укупно <i>Total</i>	Мушки <i>Male</i>	Женски <i>Female</i>	Age
УКУПНО	256	126	130	TOTAL
мање од 25	3	-	3	less than 25
25–29	48	22	26	25–29
30–34	62	26	36	30–34
35–39	60	24	36	35–39
40–44	25	15	10	40–44
45–49	21	10	11	45–49
50–54	23	16	7	50–54
55–59	12	11	1	55–59
60–64	1	1	-	60–64
65 и више	1	1	-	65 and more

5.3. ДОКТОРИ НАУКА ПРЕМА ПОЛУ И СТАРОСТИ У 2010. ГОДИНИ DOCTORS OF SCIENCE BY SEX AND AGE IN 2010

Старост	Укупно <i>Total</i>	Мушки <i>Male</i>	Женски <i>Female</i>	Age
УКУПНО	65	41	24	TOTAL
мање од 30	4	3	1	less than 30
30–34	11	6	5	30–34
35–39	16	9	7	35–39
40–44	6	5	1	40–44
45–49	9	4	5	45–49
50–54	11	9	2	50–54
55–59	8	5	3	55–59
60–64	-	-	-	60–64
65 и више	-	-	-	65 and more

5.4. МАГИСТРИ НАУКА, СПЕЦИЈАЛИСТИ И ДОКТОРИ НАУКА ПРЕМА ПОЛУ И НАУЧНИМ ОБЛАСТИМА У 2010. ГОДИНИ
MASTERS OF SCIENCE, SPECIALISTS AND DOCTORS OF SCIENCE BY SEX AND FIELD OF STUDY IN 2010

Научна област	Магистри наука и специјалисти <i>Masters of science and specialists</i>			Доктори наука <i>Doctors of science</i>			Field of study
	свега <i>all</i>	мушки <i>male</i>	женски <i>female</i>	свега <i>all</i>	мушки <i>male</i>	женски <i>female</i>	
УКУПНО	256	126	130	65	41	24	TOTAL
Природне науке	8	4	4	4	3	1	Natural Sciences
Инжињерство и технологија	30	25	5	10	6	4	Engineering and Technology
Медицинске и здравствене науке	70	19	51	1	1	-	Medical and Health Sciences
Пољопривредне науке	3	3	-	4	3	1	Agricultural Sciences
Друштвене науке	115	63	52	41	25	16	Social Sciences
Хуманистичке науке	30	12	18	5	3	2	Humanities

Графикон 12. Магистри наука, специјалисти и доктори наука према научним областима у 2010. години
Graph 12. Masters of science, specialists and doctors of science field of study in 2010

5.5. МАГИСТРИ НАУКА, СПЕЦИЈАЛИСТИ И ДОКТОРИ НАУКА ПРЕМА ПОЛУ И УНИВЕРЗИТЕТИМА У 2010. ГОДИНИ
MASTERS OF SCIENCE, SPECIALISTS AND DOCTORS OF SCIENCE BY SEX AND UNIVERSITIES IN 2010

Високошколска установа	Магистри наука <i>Masters of science</i>			Специјалисти <i>Specialists</i>			Доктори наука <i>Doctors of science</i>			<i>Higher education institution</i>
	свега <i>all</i>	мушки <i>male</i>	женски <i>female</i>	свега <i>all</i>	мушки <i>male</i>	женски <i>female</i>	свега <i>all</i>	мушки <i>male</i>	женски <i>female</i>	
УКУПНО	192	107	85	64	19	45	65	41	24	TOTAL
УНИВЕРЗИТЕТИ	192	107	85	64	19	45	62	38	24	UNIVERSITIES
Факултети	182	101	81	62	19	43	61	38	23	Faculties
Академије	10	6	4	2	-	2	1	-	1	Academies
Универзитет Бања Лука	53	35	18	60	16	44	28	16	12	University of Banja Luka
Факултети	45	31	14	58	16	42	28	16	12	Faculties
Академије	8	4	4	2	-	2	-	-	-	Academies
Универзитет Источно Сарајево	64	30	34	4	3	1	14	9	5	University of Istočno Sarajevo
Факултети	62	28	34	4	3	1	14	9	5	Faculties
Академије	2	2	-	-	-	-	-	-	-	Academies
Слобомир П Универзитет	1	-	1	-	-	-	4	3	1	Slobomir P University
Факултети	1	-	1	-	-	-	3	3	-	Faculties
Академије	-	-	-	-	-	-	1	-	1	Academies
Универзитет Синергија	6	6	-	-	-	-	5	4	1	University Sinergija
Факултети	6	6	-	-	-	-	5	4	1	Faculties
Академије	-	-	-	-	-	-	-	-	-	Academies
Паневропски универзитет Апеирон	42	23	19	-	-	-	6	3	3	Pan-European University Apeiron
Факултети	42	23	19	-	-	-	6	3	3	Faculties
Академије	-	-	-	-	-	-	-	-	-	Academies
Независни универзитет Бања Лука	11	7	4	-	-	-	-	-	-	Independent University of Banja Luka
Факултети	11	7	4	-	-	-	-	-	-	Faculties
Академије	-	-	-	-	-	-	-	-	-	Academies
Универзитет за пословни инжењеринг и менаџмент	7	2	5	-	-	-	-	-	-	University of Business Engineering and Management
Факултети	7	2	5	-	-	-	-	-	-	Faculties
Академије	-	-	-	-	-	-	-	-	-	Academies
Универзитет за пословне студије	8	4	4	-	-	-	5	3	2	University of Business Studies
Факултети	8	4	4	-	-	-	5	3	2	Faculties
Академије	-	-	-	-	-	-	-	-	-	Academies
ВЈЕРСКИ ФАКУЛТЕТИ	-	-	-	-	-	-	3	3	-	RELIGIOUS FACULTIES
Православни богословски факултет	-	-	-	-	-	-	3	3	-	Faculty of Orthodox Theology

5.6. МАГИСТРИ НАУКА И СПЕЦИЈАЛИСТИ ПРЕМА ДЈЕЛАТНОСТИ ПРЕДУЗЕЋА У КОЈЕМ ОБАВЉАЈУ ЗАНИМАЊЕ, ПОЛОЖАЈ У ЗАНИМАЊУ И ПОЛУ У 2010. ГОДИНИ
MASTERS OF SCIENCE AND SPECIALISTS BY THE ACTIVITY OF ENTERPRISE THEY WORK IN, EMPLOYMENT STATUS AND SEX IN 2010

	Укупно <i>Total</i>		Положај у занимању <i>Employment status</i>					
	свега <i>all</i>	жене <i>female</i>	запослен <i>employed</i>	послодавац <i>employer</i>	самозапослен <i>self-employed</i>	помажући члан домаћинства <i>supporting household</i>	непознато <i>unknown</i>	
УКУПНО	256	130	249	3	-	-	4	TOTAL
Пољопривреда, лов и шумарство	1	-	1	-	-	-	-	Agriculture, hunting and forestry
Рибарство	-	-	-	-	-	-	-	Fishing
Вађење руда и камена	1	-	1	-	-	-	-	Mining and quarrying
Прерађивачка индустрија	4	1	4	-	-	-	-	Manufacturing
Производња ел. енергије, гаса и воде	1	1	1	-	-	-	-	Electricity, gas and water supply
Грађевинарство	1	1	1	-	-	-	-	Construction
Трговина на велико и мало и оправка	2	-	2	-	-	-	-	Wholesale and retail trade and repair
Угоститељство	-	-	-	-	-	-	-	Hotels and restaurants
Саобраћај, складиштење и комуникације	10	2	10	-	-	-	-	Transport, storage and communication
Финансијско посредовање	4	2	3	1	-	-	-	Financial intermediation
Пословање некретнинама и др. пословне дјелатности	1	1	1	-	-	-	-	Real estate and other bussines activities
Државна управа и обавезно социјално осигурање	36	17	35	1	-	-	-	Public administration and compulsory social security
Образовање	115	51	114	1	-	-	-	Education
Здравствени и социјални рад	71	50	71	-	-	-	-	Health and social work activities
Остале комуналне, друштвене и личне услуге	5	2	5	-	-	-	-	Others community, socials and personal services
Дјелатност домаћинства	-	-	-	-	-	-	-	Household activities
Екстериторијалне организације и тијела	-	-	-	-	-	-	-	Exteriorial organizations and bodies
Непознато	4	2	-	-	-	-	4	Unknown

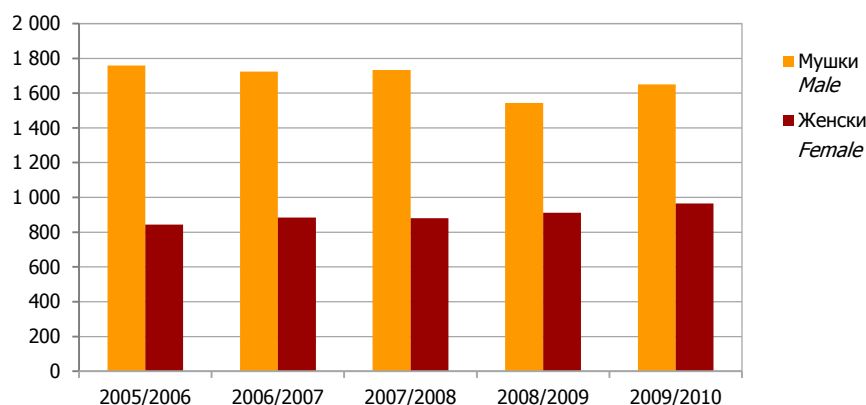
5.7. ДОКТОРИ НАУКА ПРЕМА ДЈЕЛАТНОСТИ ПРЕДУЗЕЋА У КОЈЕМ ОБАВЉАЈУ ЗАНИМАЊЕ, ПОЛОЖАЈУ У ЗАНИМАЊУ И ПОЛУ У 2010. ГОДИНИ
DOCTORS OF SCIENCE BY THE ACTIVITY OF ENTERPRISE THEY WORK IN, EMPLOYMENT STATUS AND SEX IN 2010

	Укупно <i>Total</i>		Положај у занимању <i>Employment status</i>					
	свега <i>all</i>	жене <i>female</i>	запослен <i>employed</i>	послодавац <i>employer</i>	самозапослен <i>self-employed</i>	помажући члан домаћинства <i>supporting household</i>	непознато <i>unknown</i>	
УКУПНО	65	24	62	1	1	-	1	TOTAL
Пољопривреда, лов и шумарство	1	-	-	1	-	-	-	Agriculture, hunting and forestry
Рибарство	-	-	-	-	-	-	-	Fishing
Вађење руда и камена	-	-	-	-	-	-	-	Mining and quarrying
Прерађивачка индустрија	2	-	2	-	-	-	-	Manufacturing
Производња ел. енергије, гаса и воде	-	-	-	-	-	-	-	Electricity, gas and water supply
Грађевинарство	1	1	1	-	-	-	-	Construction
Трговина на велико и мало и оправка	1	-	-	-	1	-	-	Wholesale and retail trade and repair
Угоститељство	-	-	-	-	-	-	-	Hotels and restaurants
Саобраћај, складиштење и комуникације	1	-	1	-	-	-	-	Transport, storage and communication
Финансијско посредовање	-	-	-	-	-	-	-	Financial intermediation
Пословање некретнинама и др. пословне дјелатности	-	-	-	-	-	-	-	Real estate and other bussines activities
Државна управа и обавезно социјално осигурање	9	2	9	-	-	-	-	Public administration and compulsory social security
Образовање	49	20	49	-	-	-	-	Education
Здравствени и социјални рад	-	-	-	-	-	-	-	Health and social work activities
Остале комуналне, друштвене и личне услуге	-	-	-	-	-	-	-	Others community, socials and personal services
Дјелатност домаћинстава	-	-	-	-	-	-	-	Household activities
Екстериторијалне организације и тијела	-	-	-	-	-	-	-	Exteriorial organizations and bodies
Непознато	1	1	-	-	-	-	1	Unknown

6. НАСТАВНИЦИ И САРАДНИЦИ НА ВИСОКОШКОЛСКИМ УСТАНОВАМА TEACHERS AND ASSISTANTS IN HIGHER EDUCATION INSTITUTIONS

6.1. НАСТАВНИЦИ И САРАДНИЦИ ПО ПОЛУ TEACHERS AND ASSISTANTS BY SEX

	Укупно ¹⁰⁾ <i>Total¹⁰⁾</i>	Мушки <i>Male</i>	Женски <i>Female</i>
2006/2007	2 607	1 723	884
2007/2008	2 614	1 733	881
2008/2009	2 456	1 544	912
2009/2010	2 617	1 651	966
2010/2011	2 724	1 680	1 044



Графикон 13. Наставници и сарадници по полу
Graph 13. Teachers and assistants by sex

6.2. НАСТАВНИЦИ И САРАДНИЦИ ПО ПОЛУ И ВРСТИ РАДНОГ ВРЕМЕНА TEACHERS AND ASSISTANTS BY SEX AND MODE OF EMPLOYMENT

	С пуним радним временом <i>Working full-time</i>			С непуним радним временом <i>Working part-time</i>		
	свега <i>all</i>	мушки <i>male</i>	женски <i>female</i>	свега <i>all</i>	мушки <i>male</i>	женски <i>female</i>
2006/2007	1 434	906	528	1 173	817	356
2007/2008	1 436	892	544	1 178	841	337
2008/2009	1 423	866	557	1 033	678	355

6.3. НАСТАВНИЦИ И САРАДНИЦИ ПО ПОЛУ И ВРСТИ РАДНОГ ВРЕМЕНА, ШКОЛСКЕ 2009/2010. И 2010/2011. ГОДИНЕ ASSISTANTS BY SEX AND MODE OF EMPLOYMENT IN ACADEMIC YEARS 2009/2010 AND 2010/2011

	Укупно <i>Total</i>				Са пуним радним временом <i>Working full-time</i>		Са непуним радним временом <i>Working part-time</i>			
	укупно <i>total</i>		у еквиваленту пуне запослености ¹¹⁾ <i>in full-time equivalent¹¹⁾</i>				укупно <i>total</i>		у еквиваленту пуне запослености ¹¹⁾ <i>in full-time equivalent¹¹⁾</i>	
	свега <i>all</i>	женски <i>female</i>	свега <i>all</i>	женски <i>female</i>	свега <i>all</i>	женски <i>female</i>	свега <i>all</i>	женски <i>female</i>	свега <i>all</i>	женски <i>female</i>
2009/2010	2 617	966	1 928,09 ¹²⁾	720,96	1 666	648	951	318	262,09	72,96
2010/2011	2 724	1 044	2 091,60 ¹³⁾	830,50	1 682	677	1 042	367	409,6	153,50

¹⁰⁾ С обзиром да наставници и сарадници могу да предају на двије или више високошколских установа, укупан број приказаних наставника и сарадника не одговара стварном броју физичких лица.
Considering that teachers and assistants may teach at two or more higher education institutions, the total number of teaching staff does not correspond to the actual number of natural persons.

¹¹⁾ С обзиром да наставници и сарадници могу да предају на двије или више високошколских установа, број приказан еквивалентом пуне запослености само приближно одговара стварном броју физичких лица. Еквивалент пуне запослености израчунава се само за наставнике и сараднике који раде са непуним радним временом, тако што се остварени сати подијеле са сатима пуног радног времена, те помноже са бројем лица и удјелом у школској години.

Since members of academic staff may teach at two and more higher education institutions, the number presented in full-time equivalent approximately corresponds to the actual number of natural persons. Full-time equivalent is calculated only for teachers and assistants who work part-time and it is product of ratio of achieved and full-time hours, number of people and share in the school year.

¹²⁾ Непотпун податак / *Incomplete data*

¹³⁾ Од школске 2010/2011. године, подаци се приказују децималним бројем са једном децималом.
Since school year 2010/2011, data are shown in decimal numbers with one decimal place.

6.4. НАСТАВНИЦИ И САРАДНИЦИ ПО ПОЛУ И НАУЧНИМ СТЕПЕНИМА
TEACHERS AND ASSISTANTS BY SEX AND SCIENTIFIC DEGREE

	Научни Степен ¹¹⁾	Укупно <i>Total</i>	Мушки <i>Male</i>	Женски <i>Female</i>	<i>Scientific degree¹¹⁾</i>	
2006/2007	свега	2 607	1 723	884	<i>all</i>	2006/2007
	доктори	1 372	1 080	292	<i>doctors</i>	
	магистри	415	238	177	<i>masters</i>	
	специјалисти	80	26	54	<i>specialists</i>	
	остали	740	379	361	<i>others</i>	
2007/2008	свега	2 614	1 733	881	<i>all</i>	2007/2008
	доктори	1 320	1 081	239	<i>doctors</i>	
	магистри	479	269	210	<i>masters</i>	
	специјалисти	53	23	30	<i>specialists</i>	
	остали	762	360	402	<i>others</i>	
2008/2009	свега	2 456	1 544	912	<i>all</i>	2008/2009
	доктори	1 230	949	281	<i>doctors</i>	
	магистри	510	268	242	<i>masters</i>	
	специјалисти	126	43	83	<i>specialists</i>	
	остали	590	284	306	<i>others</i>	

6.5. НАСТАВНИЦИ И САРАДНИЦИ НА ВИСОКОШКОЛСКИМ УСТАНОВАМА ПРЕМА ПОЛУ И НАУЧНОМ СТЕПЕНУ, ШКОЛСКЕ 2009/2010. И
2010/2011. ГОДИНЕ
TEACHERS AND ASSISTANTS IN HIGHER EDUCATION INSTITUTIONS BY SEX AND SCIENTIFIC DEGREE IN ACADEMIC YEARS 2009/2010
AND 2010/2011

Научни степен	Укупно <i>Total</i>				Са пуним радним временом <i>Working full-time</i>		Са непуним радним временом <i>Working part-time</i>				<i>Scientific egree</i>
	укупно <i>total</i>		у еквиваленту пуне запослености <i>in full-time equivalent</i>				укупно <i>total</i>		у еквиваленту пуне запослености <i>in full-time equivalent</i>		
	свега <i>all</i>	женски <i>female</i>	свега <i>all</i>	женски <i>female</i>	свега <i>all</i>	женски <i>female</i>	свега <i>all</i>	женски <i>female</i>	свега <i>all</i>	женски <i>female</i>	
2009/2010	2 617	966	1 928,09	720,96	1 666	648	951	318	262,09	72,96	<i>2009/2010</i>
Доктори	1 287	283	915,77	206,08	728	167	559	116	187,77	39,08	<i>Doctors</i>
Магистри	566	276	460,80	227,18	425	214	141	62	35,80	13,18	<i>Masters</i>
Специјалисти	159	102	43,50	26,30	34	20	125	82	9,50	6,30	<i>Specialists</i>
Остали	605	305	508,02	261,40	479	247	126	58	29,02	14,40	<i>Others</i>
2010/2011 ¹⁴⁾	2 724	1 044	2 091,6	830,5	1 682	677	1042	367	409,6	153,5	<i>2010/2011¹⁴⁾</i>
Доктори	1 392	341	1 011,7	255,7	770	196	622	145	241,7	59,7	<i>Doctors</i>
Магистри	620	305	522,9	261,8	461	231	159	74	61,9	30,8	<i>Masters</i>
Специјалисти	136	88	70,4	44,4	11	6	125	82	59,4	38,4	<i>Specialists</i>
Остали	576	310	486,6	268,6	440	244	136	66	46,6	24,6	<i>Others</i>

¹⁴⁾ у категорију „остали“ разврстано је наставно особље са универзитетским образовањем.
Category "others" covers teaching staff with university degree levele of education.

6.6. НАСТАВНИЦИ НА ВИСОКОШКОЛСКИМ УСТАНОВАМА ПРЕМА ПОЛУ И НАСТАВНИЧКОМ ЗВАЊУ У ШКОЛСКОЈ 2010/2011. ГОДИНИ
TEACHERS IN HIGHER EDUCATION INSTITUTIONS BY SEX AND ACADEMIC TITLE IN ACADEMIC YEAR 2010/2011

	Укупно <i>Total</i>				Са пуним радним временом <i>Working full-time</i>		Са непуним радним временом <i>Working part-time</i>				
	укупно <i>total</i>		у еквиваленту пуне запослености <i>in full-time equivalent</i>				укупно <i>total</i>		у еквиваленту пуне запослености <i>in full-time equivalent</i>		
	свега <i>all</i>	жене <i>females</i>	свега <i>all</i>	жене <i>females</i>	свега <i>all</i>	жене <i>females</i>	свега <i>all</i>	жене <i>females</i>	свега <i>all</i>	жене <i>females</i>	
УКУПНО	1 566	425	1 138,4	320,3	875	250	691	175	263,4	70,3	<i>TOTAL</i>
Редовни професор	473	86	325,0	54,8	218	31	255	55	107,0	23,8	<i>Full-time professor</i>
Ванредни професор	355	84	262,2	63,6	202	48	153	36	60,2	15,6	<i>Associate professor</i>
Доцент	555	181	438,9	153	371	136	184	45	67,9	17,0	<i>Docent professor</i>
Професор високе школе	72	15	37,9	7,9	27	4	45	11	10,9	3,9	<i>Professor at higher education school</i>
Предавач високе школе	76	31	49,5	21,2	38	16	38	15	11,5	5,2	<i>Lecturer at higher education school</i>
Наставник страног језика	35	28	24,9	19,8	19	15	16	13	5,9	4,8	<i>Foreign language teacher</i>

6.7. САРАДНИЦИ НА ВИСОКОШКОЛСКИМ УСТАНОВАМА ПРЕМА ПОЛУ И ЗВАЊУ У ШКОЛСКОЈ 2010/2011. ГОДИНИ
ASSISTANTS IN HIGHER EDUCATION INSTITUTIONS BY SEX AND ACADEMIC TITLE IN THE ACADEMIC YEAR 2010/2011

	Укупно <i>Total</i>				Са пуним радним временом <i>Working full-time</i>		Са непуним радним временом <i>Working part-time</i>				
	укупно <i>total</i>		у еквиваленту пуне запослености <i>in full-time equivalent</i>				укупно <i>total</i>		у еквиваленту пуне запослености <i>in full-time equivalent</i>		
	свега <i>all</i>	жене <i>females</i>	свега <i>all</i>	жене <i>females</i>	свега <i>all</i>	жене <i>females</i>	свега <i>all</i>	жене <i>females</i>	свега <i>all</i>	жене <i>females</i>	
УКУПНО	1 158	619	953,2	510,2	807	427	351	192	146,2	83,2	<i>TOTAL</i>
Лектор	15	6	14,7	6,0	14	6	1	-	0,7	-	<i>Lector</i>
Виши асистент	428	215	379,3	189,9	341	170	87	45	38,3	19,9	<i>Senior assistant</i>
Асистент	509	278	437,8	245,6	396	224	113	54	41,8	21,6	<i>Assistant</i>
Научни и стручни сарадници	206	120	121,4	68,7	56	27	150	93	65,4	41,7	<i>Scientific and professional associate</i>

6.8. НАСТАВНИЦИ И САРАДНИЦИ ВИСОКОШКОЛСКИХ УСТАНОВА ПРЕМА ПОЛУ И СТАРОСТИ У ШКОЛСКОЈ 2010/2011. ГОДИНИ
TEACHERS AND ASSISTANTS IN HIGHER EDUCATION INSTITUTIONS BY SEX AND AGE IN ACADEMIC YEAR 2010/2011

Старост	Укупно <i>Total</i>	Мушки <i>Male</i>	Женски <i>Female</i>	Age
УКУПНО	2 724	1 680	1 044	TOTAL
мање од 25	29	6	23	less than 25
25–29	284	137	147	25–29
30–34	372	160	212	30–34
35–39	339	183	156	35–39
40–44	284	163	121	40–44
45–49	325	212	113	45–49
50–54	364	244	120	50–54
55–59	303	221	82	55–59
60–64	335	276	59	60–64
65 и више	89	78	11	65 and more