

РЕПУБЛИКА СРПСКА
РЕПУБЛИЧКИ ЗАВОД ЗА СТАТИСТИКУ
REPUBLIKA SRPSKA
INSTITUTE OF STATISTICS

БОСНА И ХЕРЦЕГОВИНА
BOSNIA AND HERZEGOVINA

САОБРАЋАЈ И БЕЗЕ

TRANSPORT AND COMMUNICATIONS

Број: **3**
No: **3**

СТАТИСТИЧКИ БИЛТЕН
STATISTICAL BULLETIN

Бања Лука
Banja Luka

2010

САДРЖАЈ CONTENTS	Страна Page
ПРЕДГОВОР FOREWORD	5
МЕТОДОЛОШКА ОБЈАШЊЕЊА NOTES ON METHODOLOGY	7
1. ОПШТИ ПРЕГЛЕД GENERAL REVIEW	13
1.1. Саобраћај и везе, 2005-2009. Transport and communications, 2005-2009.....	13
1.2. Саобраћајна инфраструктура, стање крајем године, 2005-2009. Transport infrastructure, end of the year, 2005-2009	14
1.3. Превоз путника превозним средствима предузећа саобраћаја, стање крајем године, 2005-2009. Passenger transport by transport means of transport enterprises, end of the year, 2005-2009.....	14
1.4. Превоз робе превозним средствима предузећа саобраћаја, стање крајем године, 2005-2009. Goods transport by transport means of transport enterprises, end of the year, 2005-2009	15
1.5. Запослени у предузећима саобраћаја, складиштења и веза, просјек мјесечних стања, 2005-2009. Employed in transport, storage and communications enterprises, average of monthly figures, 2005-2009	15
2. ЖЕЉЕЗНИЧКИ САОБРАЋАЈ RAILWAY TRANSPORT	16
2.1. Развој жељезничког саобраћаја, 2005-2009. Development of railway transport, 2005-2009	16
2.2. Жељезничке пруге, крај 2009. Railway tracks, end of 2009	16
2.3. Жељезничке станице и други станични објекти, крај 2009. Railway stations and other station facilities, end of 2009	17
2.4. Локомотиве и моторни возови, крај 2009. Locomotives and motor trains, end of 2009	17
2.5. Теретни колски парк, крај 2009. Freight wagon fleet, end of 2009	18
2.6. Кола за путнике, по разредима и сједиштима, крај 2009. Passenger wagons, by classes and seats, end of 2009	19
2.7. Превоз путника по мјесецима, 2005-2009. Passenger transport by month, 2005-2009	20
2.8. Превоз робе по мјесецима, 2005-2009. Goods transport by month, 2005-2009	20
2.9. Превезена роба по врсти робе и врсти саобраћаја, 2005-2009. (хиљ. т) Transported goods by type of goods and type of transport, 2005-2009 (thous.t)	21
2.10. Превезена роба по врсти робе и врсти саобраћаја, 2005-2009. (тонски километри, мил.) Transported goods by type of goods and type of transport, 2005-2009 (ton kilometers, mil.)	22
2.11. Набавка и утршак погонског горива и мазива, 2005-2009. Purchase and consumption of motor fuel and lubricants, 2005-2009	23
2.12. Запослени у предузећима жељезничког саобраћаја, стање крајем године, 2005-2009. Employed in railway transport enterprises, end of the year, 2005-2009	23
2.13. Приходи предузећа жељезничког саобраћаја, 2005-2009. Enterprises' revenues in railway transport, 2005-2009	23
3. ДРУМСКИ САОБРАЋАЈ ROAD TRANSPORT	24
3.1. Развој друмског и градског саобраћаја, 2005-2009. Development of road and municipal transport, 2005-2009	24
3.2. Развој путева, 2005-2009. Development of roads, 2005-2009	25
3.3. Путеви, по врсти коловоза, 2005-2009. Roads by type of surfacing, 2005-2009	25

	Страна Page
3.4. Пuteви по привредном значају, 2009. <i>Roads by economic importance, 2009</i>	25
3.5. Новонабављени аутобуси, 2009. <i>Newly purchased buses, 2009</i>	26
3.6. Новонабављена теретна превозна средства, 2009. <i>Newly purchased freight transport means, 2009</i>	26
3.7. Теретна превозна средства, 2005-2009. <i>Freight transport means, 2005-2009</i>	27
3.8. Унутрашњи и међународни превоз путника у друмском и градском саобраћају, 2005-2009. <i>Domestic and international passenger transport in road and municipal transport, 2005-2009</i>	27
3.9. Унутрашњи и међународни превоз робе у друмском саобраћају, 2005-2009. <i>Domestic and international goods transport in road transport, 2005-2009</i>	27
3.10. Превоз путника у друмском саобраћају по мјесецима, 2005-2009. <i>Passenger transport in road transport by month, 2005-2009</i>	28
3.11. Превоз робе у друмском саобраћају по мјесецима, 2005-2009. <i>Goods transport in road transport by month, 2005-2009</i>	28
3.12. Превоз путника у градском саобраћају по мјесецима, 2005-2009. <i>Passenger transport in urban transport by month, 2005-2009</i>	29
3.13. Превоз робе по растојањима, 2005-2009. <i>Goods transport by distance, 2005-2009</i>	29
3.14. Превоз по врсти робе, према домаћој номенклатури робе, 2005-2009. <i>Transport by type of goods, according to the domestic nomenclature of goods, 2005-2009</i>	30
3.15. Превоз по врсти робе, према међународној номенклатури робе, 2005-2009. <i>Transport by type of goods, according to the international nomenclature of goods, 2005-2009</i>	31
3.16. Утрошак погонског горива и мазива, 2005-2009. <i>Consumption of motor fuel and lubricants, 2005-2009</i>	32
3.17. Запослени у друмском, градском и приградском саобраћају, просјек мјесечних стања, 2005-2009. <i>Employees in road, municipal and suburban transport, average of monthly figures, 2005-2009</i>	32
3.18. Приходи у друмском и градском саобраћају, 2005-2009. <i>Revenue in road and municipal transport, 2005-2009</i>	32
4. ПРАТЕЋЕ И ПОМОЋНЕ АКТИВНОСТИ У САОБРАЋАЈУ ASSOCIATED AND SUPPORTING ACTIVITIES IN TRANSPORT	33
4.1. УСЛУГЕ У ЖЕЉЕЗНИЧКОМ САОБРАЋАЈУ <i>SERVICES IN RAIL TRANSPORT</i>	33
4.1.1. Промет путника и робе по жељезничким станицама, 2005-2009. <i>Passenger and goods transport by railway stations, 2005-2009</i>	33
4.1.2. Промет путника и робе по жељезничким станицама, 2009. <i>Passenger and goods transport by railway stations, 2009</i>	34
4.2. УСЛУГЕ У ДРУМСКОМ САОБРАЋАЈУ <i>SERVICES IN ROAD TRANSPORT</i>	35
4.2.1. Регистрована друмска моторна и прикључна возила, 2005-2009. <i>Registered road motor vehicles and trailers, 2005-2009</i>	35
4.2.2. Регистрована друмска моторна и прикључна возила по општинама, 2009. <i>Registered road motor vehicles and trailers by municipality, 2009</i>	36
4.2.3. Саобраћајне незгоде с настрадалим лицима, 2005-2009. <i>Transport accidents with injured and deceased persons, 2005-2009</i>	38
4.2.4. Саобраћајне незгоде с настрадалим лицима, по данима у седмици, 2006-2009. <i>Transport accidents with injured and deceased persons by days of week, 2006-2009</i>	38
4.2.5. Саобраћајне незгоде с настрадалим лицима, по мјесецима, 2009. <i>Transport accidents with injured and deceased persons by month, 2009</i>	39
4.2.6. Настрала лица у саобраћајним незгодама, 2005-2009. <i>Injured and deceased persons in transport accidents, 2005-2009</i>	39

	Страна Page
4.2.7. Настрадала лица према својству учесника у саобраћајној незгоди, 2006 – 2009. <i>Injured and deceased persons by participation in a transport accident, 2006-2009</i>	40
4.2.8. Настрадала лица, према својству учесника у саобраћајној незгоди и годинама старости, 2009. <i>Injured and deceased persons by participation in a transport accident and by age, 2009</i>	40
4.3. УСЛУГЕ У ВАЗДУШНОМ САОБРАЋАЈУ <i>SERVICES IN AIR TRANSPORT</i>	41
4.3.1. Развој ваздушног промета на аеродромима Републике Српске, 2005-2009. <i>Development of air transport at the Republika Srpska airports, 2005-2009</i>	41
4.3.2. Аеродромске површине, 2009. <i>Airport area, 2009</i>	41
4.3.3. Средства аеродрома, крај године <i>Airport means, end of the year</i>	41
4.3.4. Промет авиона, домаћих (бих) и страних на аеродромима Републике Српске, 2005-2009. <i>Traffic of airplanes, domestic (bh) and international, at the Republika Srpska airports, 2005-2009</i>	42
4.3.5. Запослени на аеродромима, просјек мјесечних стања, 2005-2009. <i>Employed at airports, average of monthly figures, 2005-2009</i>	42
4.3.6. Приходи, 2005-2009. <i>Revenues, 2005-2009</i>	42
5. ПОШТАНСКЕ АКТИВНОСТИ <i>POST ACTIVITIES</i>	43
5.1. Развој поштанских активности, 2005-2009. <i>Development of post activities, 2005-2009</i>	43
5.2. Јединице поштанске мреже и превозна средства, крај 2009. <i>Units of post network and transport means, end of 2009</i>	43
5.3. Писмоносне пошिल्ке по мјесецима, 2009. <i>Letter mail by month, 2009</i>	44
5.4. Пакетске пошिल्ке по мјесецима, 2009. <i>Parcel mail by month, 2009</i>	44
5.5. Услуге платног промета и телеграми по мјесецима, 2009. <i>Services of payment operations and telegrams by month, 2009</i>	44
5.6. Платни промет, 2005-2009. <i>Payment operations, 2005-2009</i>	45
5.7. Укупни приходи поштанских активности, 2005-2009. <i>Total revenues of post activities, 2005-2009</i>	45
5.8. Запослени у поштанском саобраћају, просјек мјесечних стања, 2005-2009. <i>Employed in post transport, average of monthly figures, 2005-2009</i>	45

ПРЕГОВОР

FOREWORD

Билтен "Саобраћај и везе" даје свеобухватан приказ најважнијих статистичких података из области саобраћаја и веза, прикупљених редовним статистичким активностима, у складу са Законом о статистици и Статистичким програмом.

Подаци су објављени за ниво Републике Српске и односе се на рад привредних субјеката регистрованих у подручју саобраћаја и веза за период од 2005. до 2009. године.

Билтен се састоји из два дијела. У првом дијелу су дата методолошка објашњења, а у другом дијелу табеле са пратећим графикама.

Подаци су приказани према Класификацији дјелатности NACE-REV1.1, подручје И, у пет поглавља: општи преглед који обухвата збирне податке на нивоу подручја, жељезнички саобраћај, остали копнени саобраћај, остале пратеће дјелатности у саобраћају и поштанске активности.

Изражавамо захвалност свим сарадницима који су учествовали у прикупљању, контроли, обради, припреми статистичких података и методолошких објашњења, као и у уређивању, преводу и штампању овог Билтена.

Републички завод за статистику ће бити захвалан на свим примједбама и сугестијама које би могле да допринесу побољшању Билтена.

The Bulletin "Transport and communications" is the second publication of Republika Srpska Institute of statistics which provides a comprehensive review of the most important statistical data from the field of transport and communications collected through regular statistical surveys, in accordance with the Law on statistics and the Statistical Programme.

Data are published for Republika Srpska, and they refer to the work of economic operators registered in the field of transport and communications for the period 2005-2009.

The Bulletin consists of two parts. First part provides notes on methodology, while the second part gives corresponding graphs.

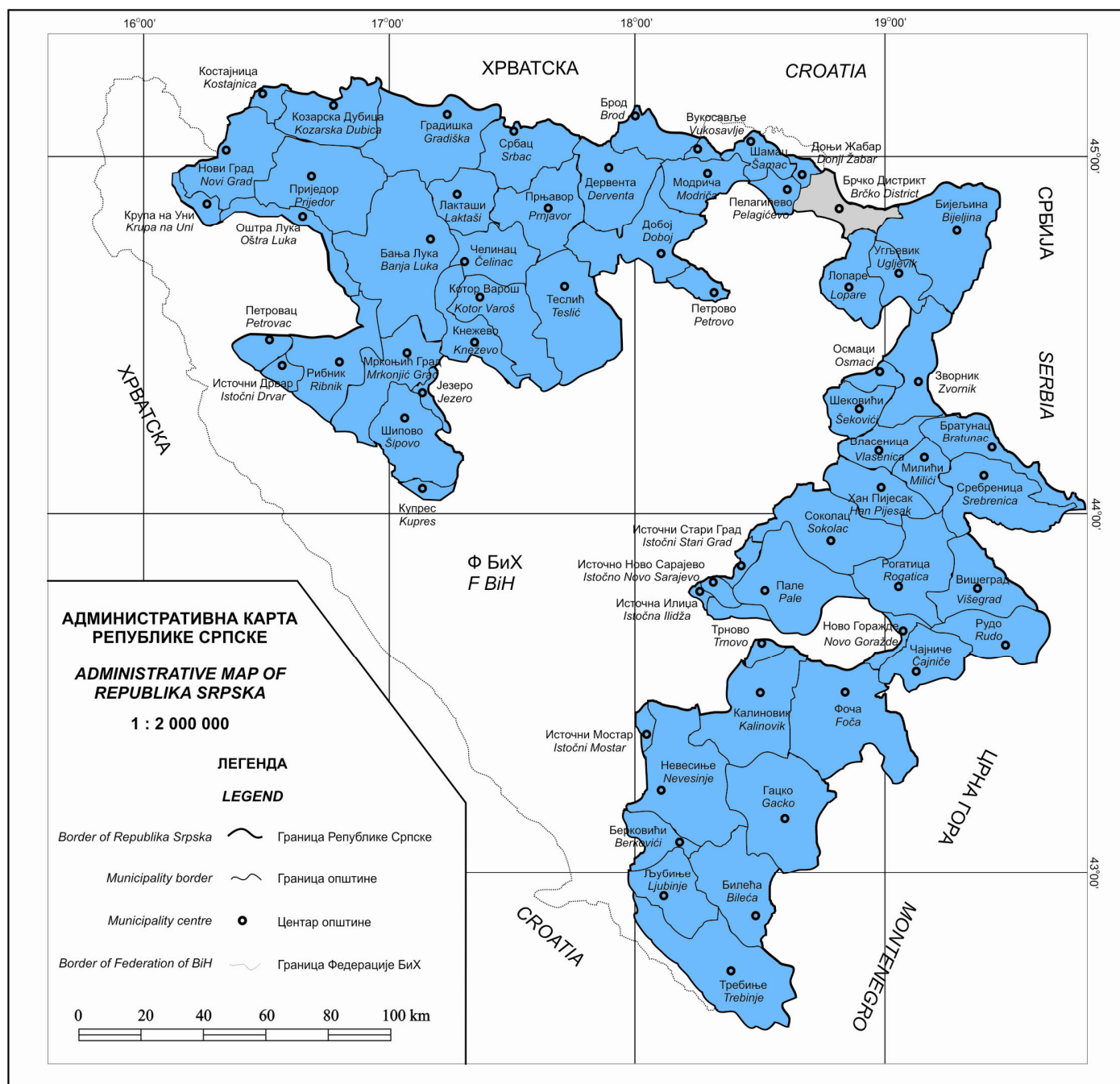
Data are shown according to the Classification of activities NACE-REV1.1, section I, in five chapters: general review giving summary data on the level of sections, railway transport, other types of land transport, other supporting activities in transport, and post activities.

We would like to thank all our collaborators who participated in collecting, controlling, processing and preparing of statistical data and methodologies, as well as in editing, translating and printing of this Bulletin.

Republika Srpska Institute of Statistics will highly appreciate any remarks and suggestions that could improve our next Bulletin.

Др Радмила Чичковић
директор
Републичког завода за статистику

Dr Radmila Čičković
Director General
Republika Srpska Institute of Statistics



МЕТОДОЛОШКА ОБЈАШЊЕЊА

NOTES ON METHODOLOGY

Извори података

Source of data

Извјештајном методом која се примјењује приликом провођења статистичких активности обухваћена су сва предузећа регистрована у Републици Српској, у подручју саобраћаја и веза.

Reporting method used when conducting statistical surveys covers all enterprises registered in Republika Srpska, in the field of transport and communications.

Извјештајна јединица за прикупљене податке о жељезничком саобраћају је "Жељезнице Републике Српске" А.Д.

Reporting unit for collected data on railway transport is "Željeznice Republike Srpske" AD.

Прикупљени подаци о магистралним и регионалним путевима добијени су од предузећа Јавни путеви Републике Српске, а за локалне путеве од надлежних органа локалне управе.

Collected data on highways and regional roads are obtained from the enterprise Javni putevi Republike Srpske, while for local roads these data are obtained from competent organs of local authority.

Подаци о друмском и градском саобраћају добијени су од предузећа регистрованих у овој дјелатности као и од несаобраћајних предузећа која у свом саставу имају јединице саобраћаја и обављају јавне услуге у саобраћају. Нису укључена предузећа која обављају превоз путника и робе за сопствене потребе, као ни предузетници.

Data on road and municipal transport are obtained from enterprises registered in this activity, as well as from non-transport enterprises which have units dealing with transport and performing public services in transport. Enterprises dealing with passenger and goods traffic for their own needs are excluded, as well as entrepreneurs.

Извор података за регистрована друмска моторна и прикључна возила, као и саобраћајне незгоде је Министарство унутрашњих послова Републике Српске.

Source of data for registered road motor vehicles and trailers and for transport accidents is the Ministry of the Interior of Republika Srpska.

Подаци о услугама у ваздушном саобраћају добијени су од "Аеродроми Републике Српске" Бања Лука.

Data on services in air transport are obtained from the enterprise "Aerodromi Republike Srpske", Banja Luka.

Извјештајна јединица за прикупљене податке о поштанским услугама је "Поште Српске" А.Д.

Reporting unit for collected data on post services is enterprise "Pošte Srpske" AD.

Обухватност и упоредивост

Coverage and comparability

Жељезничким саобраћајем обухваћени су подаци о унутрашњем и међународном превозу робе и путника жељезницом, транзит робе, подаци о жељезничкој прузи и превозним средствима жељезнице као и подаци о извозу и увозу робе жељезницом.

Railway transport comprises data on domestic and international passenger and goods traffic by railway, goods transit, data on railway tracks and railway transport means, as well as data on import and export of goods by railway.

Осталим копненим саобраћајем обухваћени су подаци о унутрашњем и међународном превозу робе и путника друмовима, транзит робе, као и подаци о извозу и увозу робе која је превежена друмовима. Овим поглављем обухваћени су и сви категоризовани путеви магистралног, регионалног и локалног значаја.

Other land transport includes data on domestic and international passenger and goods traffic by road, goods transit, as well as data on import and export of goods transported by road. This chapter covers all categorised roads of highways, regional and local importance.

У осталим пратећим дјелатностима у саобраћају обухваћени су подаци о жељезничким услугама, услугама у ваздушном саобраћају на аеродрому Републике Српске, регистрованим друмским моторним и прикључним возилима као и подаци о саобраћајним незгодама на путевима и настрадалим лицима на друмовима.

Поштанским саобраћајем обухваћени су подаци о поштанском и платном промету као и подаци о телеграмима.

Подаци за телеграфски и телефонски саобраћај који се односе на 2007., 2008. и 2009. годину нису објављени а што је у складу са Законом о статистици Републике Српске, члан 27.

Дефиниције

Опште дефиниције за превоз

Под појмом **превоз** у саобраћају подразумевамо превоз путника и робе од мјеста укрцаја до мјеста искрцаја, односно од мјеста утовара до мјеста истовара.

Путнички километар је једница мјере која представља превоз једног путника на растојању од једног километра.

Тонски километар је јединица мјере која представља превоз једне тоне робе на растојању од једног километра.

Врсте роба дефинисане су у складу с препорукама Комитета за унутрашњи транспорт Европске економске комисије УН. Сва роба сврстана је у 22 основне групе "Хармонизоване међународне саобраћајне номенклатуре робе" према којој се и исказују подаци.

Жељезнички саобраћај

Жељезничка пруга је саобраћајница намијењена искључиво кретању жељезничких возила. Подаци о дужини жељезничке пруге приказани су као грађевинска и као стварна дужина.

Грађевинска дужина пруге је дужина мјерена од почетне до завршне тачке грађења. У грађевинску дужину пруге урачунавају се: отворена пруга и дужина главних пролазних колосјека у станицама и другим службеним мјестима. Грађевинска дужина двоколосјечних пруга рачуна се као дужина једноколосјечних пруга.

Other supporting activities in transport cover data on railway services, services in air transport at the airport of Republika Srpska, registered road motor vehicles and trailers, as well as data on transport accidents on roads and injured and deceased persons on roads.

Post traffic includes data on post and payment operations, as well as data on telegraphs,.

Data on telegraphic and telephone traffic which refer to 2007, 2008 and 2009 are not published, which is in accordance with the Law on statistics of Republika Srpska, Article 27.

Definitions

General definitions for transport

By **transport** in traffic we mean transport of passengers and goods from the place of embarkment to the place of disembarkment, that is from the place of loading to the place of unloading.

Passenger kilometer is a unit of measure which represents transport of one passenger over the distance of one kilometer.

Ton kilometer is a unit of measure which represents transport of one ton of goods over the distance of one kilometer.

The good's types have been defined according to the recommendations of the Committee for Interior Transport of the UN Economic Commission for Europe. All goods are classified into 22 main groups of the "Harmonized International Transport Nomenclature", which is the base for statistics presentation.

Railway transport

Railway tracks is a road used exclusively for the travel of railway vehicles. Data on railway tracks length are shown as construction and actual length.

Construction tracks length is the length measured from the initial to the final point of construction. Construction railway length comprises: open tracks and length of main transitory gauge at stations and in other official places. Construction length of double gauge tracks is taken as length of single gauge tracks.

Стварна дужина пруге је дужина отворене пруге и станичног пролазног колосјека, а мјери се од средине до средине станичне зграде или других службених мјеста.

Код пограничних станица стварна дужина пруге рачуна се од средине станичне зграде почетне станице до државне границе. Стварна дужина двоколосјечних пруга рачуна се као једноколосјечна пруга.

Пруге ван саобраћаја не урачунавају се у стварну дужину пруге, осим у случајевима када је то стање трајно, односно уколико се оваква пруга не одржава и више не узима у обзир при утврђивању вриједности основних средстава.

Инвентурски парк превозних средстава обухвата сва властита вучна и превозна средства осим средстава одређених за обнову и касацију. По намјени се дијели на вучна средства и на превозна средства.

Вучна средства обухватају локомотиве свих врста и приказана су по врсти погона и погонској снази.

Превозна средства се дијеле по намјени на кола за превоз путника и кола за превоз робе.

Кола за превоз путника приказана су по врстама, разредима и броју сједишта.

Кола за превоз робе исказана су по основним врстама, намјени и носивости.

Превоз путника се у жељезничком саобраћају исказује бројем путника и путничким километрима, а односи се на унутрашњи и међународни саобраћај.

Унутрашњи превоз путника односи се на број карата продатих на благајнама жељезничких станица на територији Републике Српске.

Међународни превоз путника обухвата отпутовале путнике у иностранство из Републике Српске, на путнике приспјеле из иностранства у Републику Српску и на транзитне путнике.

Превоз робе у жељезничком саобраћају исказује се у тонама и у оствареним тонским километрима.

Actual tracks length is the length of open tracks and main transitory gauge, and it is measured from the centre of the station building or other official places.

At border stations, actual track length is calculated from the center of the station building of the initial station to the state border. Actual length of double gauge tracks is calculated as single gauge tracks.

Tracks outside transport are not included in actual track length, except in cases where this state is permanent, that is if such track is not maintained and is no longer taken into account when establishing values of main means.

Inventory park of transport means comprises all pulling and transport means used for restoration and cassation. By purpose it is divided into pullin means and transport means.

Pulling means comprise locomotives of all types, and these are shown by kind of operating and operative power.

Transport means are divided by purpose into vehicles for passenger transport and vehicles for goods transport.

Vehicles for passenger transport are shown by type, class and number of seats.

Vehicles for goods transport are shown by main types, purpose and carrying capacity.

Passenger transport is in railway transport presented by number of passengers and by passenger kilometers, and it refers to domestic and international transport.

Domestic passenger transport refers to the number of tickets sold at ticket-offices of railway stations on the territory of Republika Srpska.

International passenger transport comprises passengers gone abroad from Republika Srpska, passengers who came to Republika Srpska from abroad, and transit passengers.

Goods transport in railway transport is given in tons and in realized ton kilometers.

Унутрашњи превоз робе представља превоз робе између жељезничких станица на територији Републике Српске.

Под **међународним превозом робе** подразумева се превоз код којег се отпремна или упутна станица налази у Републици Српској, а излазни гранични прелаз у отпреми и улазни гранични прелаз у приспијећу налазе на територији БиХ.

Међународни превоз робе обухвата извоз, увоз и транзит.

Извоз се односи на превоз робе који се са територије Републике Српске извезе жељезницом у иностранство преко сувоземних граничних станица БиХ.

Увоз се односи на превоз робе која остаје на територији Републике Српске, а увезена је жељезницом преко сувоземних граничних станица БиХ.

Извоз и увоз преко пристанишних станица, према евиденцији на жељезници сматра се унутрашњим превозом и приказани су у подацима о унутрашњем превозу.

Транзит се односи на превоз робе преко домаћих пруга за друге земље. Транзит робе се приказује као транзит робе која је приспјела у жељезничким колима из других земаља и комбиновани транзит а отпремљена је жељезницом у иностранство и обрнуто.

Превоз робе приказан је у тонама, тонским километрима и бројем пошиљки, по врстама пошиљки (колске и денчане) и врстама роба. Превоз робе изражен у тонским километрима представља збир свих километара остварених у унутрашњем и међународном саобраћају.

Путеви

Путеви су објекти намјењени само за саобраћај возила, а који су од стране надлежних органа одређени и резервисани искључиво за ову врсту саобраћаја. Према значају се дијеле на: магистралне, регионалне и локалне.

Магистрални пут је међународни и јавни пут који повезује главне градове и важнија привредна подручја.

Регионални пут је јавни пут који повезује привредна подручја Републике Српске или је од посебног значаја за Републику или регију.

Локални пут је јавни пут који повезује села и насеља на територији општине или је од значаја за саобраћај на територији општине.

Domestic goods transport refers to goods transport between railway stations on the territory of Republika Srpska.

International goods transport refers to the transport where loading or unloading station is at the territory of Republika Srpska, and exit border crossing at loading and entry border crossing at unloading are on the territory of BH.

International transport of goods includes import, export and transit.

Export refers to transport of goods exported abroad from the territory of Republika Srpska by railway, through land border stations of BH.

Import refers to transport of goods which stays within the territory of Republika Srpska, and which is imported by rail, through land border stations of BH.

Import and export through stations, according to the evidence of the railway, are considered as domestic transport, and they are shown by data on domestic transport.

Transit refers to goods transport by domestic tracks to other countries. Goods transport is given as transport of goods that arrived in railway wagons from other countries and combined transit, and which was sent by railway abroad and vice versa.

Goods transport is given in tons, ton kilometers and number of parcels, by type of parcel and by type of goods. Goods transport given in ton kilometers is the sum of all kilometers realized in domestic and international transport.

Roads

Roads are objects whose only purpose is vehicles transport, and they are, by authorities, specified and allocated only for this type of transport. They are divided by importance into highways, regional and local roads.

Highway is an international and public road which connects main cities and important economic regions.

Regional road is a public road connecting economic regions of Republika Srpska, or a road of special importance for the Republic or for the region.

Local road is a public road connecting villages and settlements on the municipality territory, or a road of importance for transport on the municipality territory.

Друмски и градски саобраћај

Превоз путника у друмском саобраћају исказује се бројем превезених путника и путничких километара.

Путник је свако лице које је набавило возну карту или одговарајућу возну исправу и ушло у аутобус са циљем да се превезе до мјеста одређеног.

Унутрашњи превоз путника односи се на превоз путника између појединих насељених или туристичких мјеста унутар граница Републике Српске, међуентитетски превоз путника и превоз путника између Републике Српске и Брчког.

Међународни превоз је превоз лица и ствари на одређеним линијама, који се врши по утврђеном и регистрованом реду вожње са територије Републике Српске у другу државу ван БиХ и обрнуто.

Превоз робе у друмском саобраћају исказује се у тонама и у тонским километрима, а односи се на унутрашњи и међународни превоз, који обухвата: увоз, извоз, транзит и превоз у иностранство.

Унутрашњи превоз робе представља превоз унутар граница Републике Српске, међуентитетски превоз робе и превоз робе између Републике Српске и Брчког.

Извоз обухвата сву робу која је превожена друмовима и изашла са територије Републике Српске.

Увоз обухвата сву робу која је превожена друмовима и ушла на територију Републике Српске.

Транзит обухвата робу која је ушла из иностранства на једном граничном прелазу и изашла на другом прелазу, а превезена је нашим друмовима и нашим превозним средствима.

Превоз у иностранству предузећа друмског саобраћаја Републике Српске односи се на превоз робе иностраних корисника услуга ван граница БиХ.

Саобраћајна незгода је свака незгода која се догоди на путу и у којој је учествовало бар једно возило у покрету, услед чега је наступила смрт, лакша или тежа повреда лица.

Регистрована друмска моторна и прикључна возила су сва она возила која су регистрована код органа унутрашњих послова, осим возила Оружаних снага.

Први пут регистрована возила обухватају: нова возила, увезена возила старијих годишта, и возила која су имала прекид регистрације а за које су издате нове саобраћајне дозволе и таблице.

Road and municipal transport

Passenger transport in road transport is given with the number of transported passengers and passenger kilometers.

Passenger is every person who obtained a ticket or relevant driving document and who got onto a bus in order to be transported to the destination.

Domestic passenger transport refers to passenger transport between particular settlement or tourist resort within borders of Republika Srpska, passenger transport between entities, and passenger transport between Republika Srpska and Brčko.

International transport is transport of persons and goods on specific lines, conducted by specified and registered schedule, from Republika Srpska to another country outside BH and vice versa.

Goods transport in road transport is given in tons and ton kilometers, and it refers to domestic and international transport which includes import, export, transit and transport abroad.

Domestic goods transport is transport within Republika Srpska borders, goods transport between entities, and goods transport between Republika Srpska and Brčko.

Export comprises all goods transported by road, which left the territory of Republika Srpska.

Import comprises all goods transported by road, which entered the territory of Republika Srpska.

Transit comprises goods which entered from abroad at one border crossing and went out at another, which was transported by our roads and our transport means.

Transport abroad, performed by road transport enterprises of Republika Srpska, refers to transport of goods of international service users, outside BH borders.

Transport accident is each accident which happens on road, including at least one moving vehicle, and having for its consequence death, or less or more serious bodily injury.

Registered road motor vehicles and trailers are all vehicles registered at domestic affairs authorities, except Armed Forces vehicles.

Vehicles registered for the first time include: new vehicles, imported old vehicles, and vehicles which had registration interruption and then got new registration card and licence plate.

Услуге ваздушног саобраћаја подразумевају промет домаћих (БиХ) и међународних авиона, путника и робе преко аеродрома Републике Српске.

Пошта и телекомуникације

Писмоносне пошिल्ке у унутрашњем и међународном поштанском промету су примљене и отпремљене пошिल्ке. Подаци се односе на писма, дописнице, тисковине, препоручене пошिल्ке и вриједносна писма.

Платни промет се односи на уплате по поштанским уплатницама, уплате и исплате по жиро и текућим рачунима, по штедним књижицама поштанске штедионице и пословних банака и исплате по иностраним штедним књижицама.

Телефонске услуге обављају се путем фиксне и мобилне мреже. Јединица мјере за исказивање обима рада фиксне мреже је импулс, секунда и минут. Рад мобилне мреже исказује се у минутима.

Телеграми обухватају отпрему у унутрашњем промету и промет са иностранством, искључујући транзит.

Телекомуникационе услуге обухватају услуге преноса, слања или примања знакова, сигнала, писаног текста, слика, говора и звукова или соопштења било које природе, који се пружају жичним, свјетлосним, бежичним или другим електромагнетним склоповима укључујући омогућавање употребе тих склопова као цјелине, или дјелимичним изнајмљивањем, продајом или на други начин.

Фиксна мрежа је телекомуникациона мрежа код које је међусобна повезаност свих елемената остварена жично.

Мобилна мрежа је телекомуникациона мрежа код које је међусобна повезаност неких елемената остварено бежично, те се тиме омогућава успостављање веза и у условима физичког кретања корисника услуга те мреже.

Скраћенице

kW киловат
pkm путнички километар
t тона
tkm тонски километар

Објашњење знакова

- нема појаве
... не располаже се податком
¹ ознака за напомену
*** заштићен податак
* измјењен податак

Services in air transport refer to the transport of domestic (BH) and international airplanes, passengers and goods transport through the Republika Srpska airports.

Post and telecommunications

Letter mail in domestic and international traffic comprises received and sent mail. Data refer to letters, postcards, printed matter, registered letters and value letters.

Payment operations refer to payments by postal money order, payments and credits by giro and current accounts, savings books of postal savings-banks and business banks, as well as credits by international savings books.

Telephone services are conducted through landlines and mobile telephone network. Unit of measurement for expressing the scope of work is impulse, seconds and minutes. Mobile telephone network is expressed in minutes.

Telegrams include sendings in domestic and international traffic, transit excluded.

Telecommunication services include services of transfer, sending and receipt of signs, signals, written text, pictures, speech and tone, or notice of any kind, provided through wire, light, wireless and other electro-magnetic sets, including provision of usage of these sets as a whole, or by partly renting or selling them, or in some other way.

Landline telephone network is a telecommunication network where all elements are mutually connected by wire.

Mobile telephone network is a telecommunication network where connections between all elements are wireless, which gives the possibility to connect users of this network even when they are physically moving.

Abbreviations

kW kilowatt
pkm passenger kilometer
t ton
tkm ton kilometer

Explanation of symbols

- no occurrence
... data not available
¹ footnote
*** protected data
* corrected data

1. ОПШТИ ПРЕГЛЕД GENERAL REVIEW

1.1. САОБРАЋАЈ И ВЕЗЕ, 2005-2009. TRANSPORT AND COMMUNICATIONS, 2005-2009

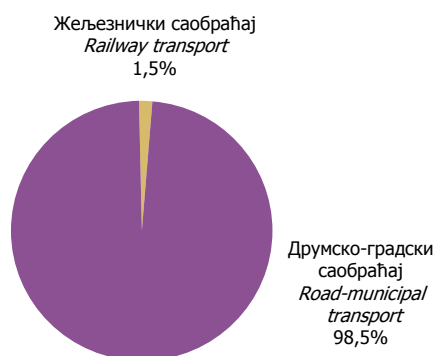
	2005	2006	2007	2008	2009	
ЖЕЉЕЗНИЧКИ САОБРАЋАЈ						RAILWAY TRANSPORT
Стварна дужина пруге, km	416	416	416	416	416	Actual length of tracks, km
од тога: електрифициране пруге	331	331	331	331	331	out of which: electrified tracks
Превезени путници, хиљ.	822	768	711	728	448	Transported passengers, thous.
Путнички километри, мил.	34	36	35	39	27	Realized passenger-kilometers, mill
Превезено робе, хиљ.t	5 324	5 346	5 323	5 076	4 101	Transported goods, thous.t
Тонски километри, мил.	414	413	397	366	327	Ton kilometers
ДРУМСКИ САОБРАЋАЈ						ROAD TRANSPORT
Путеви, km	11 847	12 304	12 700	12 785	13 092	Roads, km
од тога: савремени путеви	5 672	5 924	6 458	7 023	7 267	whereof: modern roads
Превезени путници, хиљ.	7 032	7 261	7 695	7 435	6 152	Transported passengers, thous.
Путнички километри, мил.	602	649	605	568	450	Realized passenger-kilometers, mill
Превезено робе, хиљ.t	576	960	1 310	1 548	1 397	Transported goods, thous.t
Тонски километри, мил.	220	430	523	642	620	Ton kilometers
ГРАДСКИ САОБРАЋАЈ						MUNICIPAL TRANSPORT
Превезени путници, хиљ.	16 657	17 799	19 452	20 628	22 426	Transported passengers, thous.
ПОШТАНСКЕ АКТИВНОСТИ (ПРЕВОЗ И ИСПОРУКА ПОШТАНСКИХ ПОШИЉКИ)						POST ACTIVITIES (TRANSPORT AND DELIVERY OF POST MAILS)
Поште						Posts
Писмоносне пошљике, хиљ.	15 200	18 439	19 213	23 641	27 995	Letter mails, thous.
Пакети ком	125 722	154 009	93 661	105 448	69 658	Parcel, p/st
Платни промет, мил.	6	7	8	9	8	Payment operations, mil.
Телеграми	73 950	49 426	40 872	42 745	9 391	Telegrams
ТЕЛЕКОМУНИКАЦИЈЕ						TELECOMMUNICATIONS
Телефонски претплатници фиксне телефоније	311 609	321 307	***	***	***	Phone users of landlines
Телефонски претплатници мобилне телефоније	571 782	629 792	***	***	***	Phone users of mobile phone networks
Телеграфски импулси	8 708	-	-	-	-	Phone impulses
Телефонски импулси фиксне мреже унутрашњи саобраћај, у мил.	3 193	456	***	***	***	Phone impulses of landlines in domestic traffic, mil.

1.2. САОБРАЋАЈНА ИНФРАСТРУКТУРА, СТАЊЕ КРАЈЕМ ГОДИНЕ, 2005-2009.
TRANSPORT INFRASTRUCTURE, END OF THE YEAR, 2005-2009

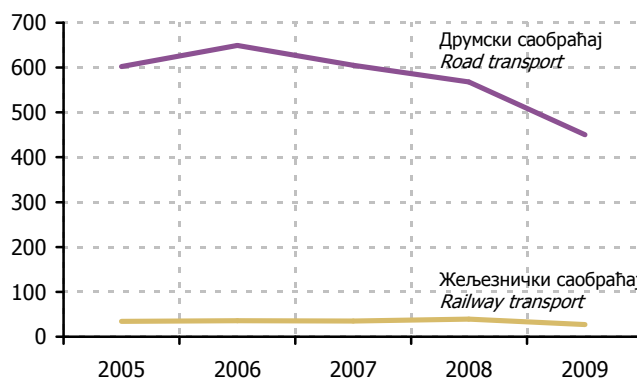
	2005	2006	2007	2008	2009	
Стварна дужина пруге, km	416	416	416	416	416	Actual length of tracks, km
Нормални колосјек	416	416	416	416	416	Normal gauge
од тога: двоколосјечна	25	25	25	25	25	out of which: double
Дужина колосјека	578	578	578	578	578	Gauge length
од тога: електрифицирано	465	465	465	465	465	out of which: electrified
Путеви, km	11 847	12 304	12 700	12 785	13 092	Roads, km
од тога: савремени коловоз	5 672	5 924	6 458	7 023	7 267	out of which: modern surfacing
Аеродроми	1	1	1	1	1	Airports
Поште	293	292	268	275	274	Posts

1.3. ПРЕВОЗ ПУТНИКА ПРЕВОЗНИМ СРЕДСТВИМА ПРЕДУЗЕЋА САОБРАЋАЈА, СТАЊЕ КРАЈЕМ ГОДИНЕ, 2005-2009.
PASSENGER TRANSPORT BY TRANSPORT MEANS OF TRANSPORT ENTERPRISES, END OF THE YEAR, 2005-2009

	2005	2006	2007	2008	2009	
УКУПНО						TOTAL
превезени путници, хиљ.	24 511	25 828	27 858	28 791	29 026	transported passengers, thous.
путнички километри, мил.	636	685	640	607	477	passenger kilometers, mil.
Жељезнички саобраћај						Railway transport
превезени путници, хиљ.	822	768	711	728	448	transported passengers, thous.
путнички километри, мил.	34	36	35	39	27	passenger kilometers, mil.
Друмски и градски саобраћај						Road and municipal transport
превезени путници, хиљ.	23 689	25 060	27 147	28 063	28 578	transported passengers, thous.
путнички километри, мил. ¹	602	649	605	568	450	passenger kilometers, mil. ¹



Графикон 1.1. Превоз путника по гранама саобраћаја (структура), крај 2009.
Graph 1.1. Passenger transport by transport branches (structure), end of 2009



Графикон 1.2. Развој путничког саобраћаја по гранама, 2009. (путнички километри)
Graph 1.2. Passenger transport development by branches, 2009 (passenger kilometers)

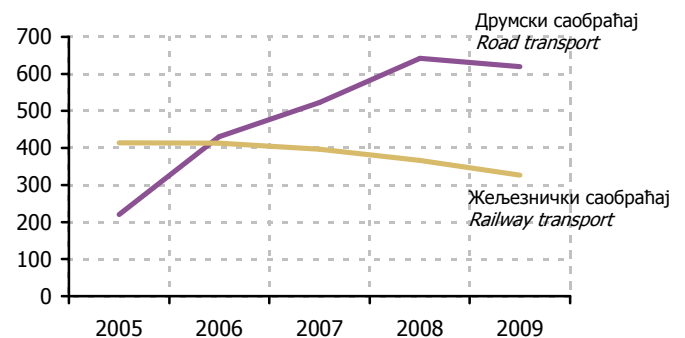
¹ Односи се на друмски саобраћај
Refers to road transport

1.4. ПРЕВОЗ РОБЕ ПРЕВОЗНИМ СРЕДСТВИМА ПРЕДУЗЕЋА САОБРАЋАЈА, СТАЊЕ КРАЈЕМ ГОДИНЕ, 2005-2009.
GOODS TRANSPORT BY TRANSPORT MEANS OF TRANSPORT ENTERPRISES, END OF THE YEAR, 2005-2009

	2005	2006	2007	2008	2009	
УКУПНО						TOTAL
превезена роба, хиљ. t	5 900	6 306	6 633	6 624	5 498	transported goods, thous.t
тонски километри, мил.	634	843	920	1 008	947	ton kilometers, mil.
Железнички саобраћај						Railway transport
превезена роба, хиљ. t	5 324	5 346	5 323	5 076	4 101	transported goods, thous.t
тонски километри, мил.	414	413	397	366	327	ton kilometers, mil.
Друмски и градски саобраћај						Road and municipal transport
превезена роба, хиљ. t	576	960	1 310	1 548	1 397	transported goods, thous.t
тонски километри, мил.	220	430	523	642	620	ton kilometers, mil.



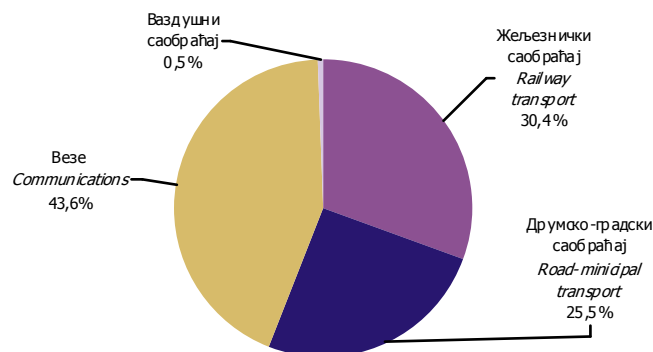
Графикон 1.3. Превоз робе по гранама саобраћаја (структура), 2009.
Graph 1.3. Goods transport by transport branches (structure), 2009



Графикон 1.4. Развој теретног саобраћаја, по гранама, 2009. (тонски километри)
Graph 1.4. Freight transport development by branches, 2009 (ton kilometers)

1.5. ЗАПОСЛЕНИ У ПРЕДУЗЕЋИМА САОБРАЋАЈА, СКЛАДИШТЕЊА И ВЕЗА, ПРОСЈЕК МЈЕСЕЧНИХ СТАЊА, 2005-2009.
EMPLOYED IN TRANSPORT, STORAGE AND COMMUNICATIONS ENTERPRISES, AVERAGE OF MONTHLY FIGURES, 2005-2009

	2005	2006	2007	2008	2009	
УКУПНО	10 970	11 680	11 298	11 538	11 285	TOTAL
Копнени саобраћај						Land transport
свега	5 856	6 313	6 353	6 523	6 306	all
жељезнички (стање крајем године)	3 077	3 359	3 415	3 553	3 433	railway (end of the year)
друмски и градски	2 779	2 954	2 938	2 970	2 873	road and municipal
Услуге						Services
свега	61	61	58	59	59	all
претовар терета	-	-	-	-	-	freight handling
у ваздушном саобраћају	61	61	58	59	59	in air transport
Поштанске активности	2 332	2 562	2 372	2 452	2 401	Post activities
Телекомуникације	2 721	2 744	2 515	2 504	2 519	Telecommunications



Графикон 1.5. Запослени по гранама саобраћаја и веза 2009.
Graph 1.5. Employed by branches of transport and communications, 2009

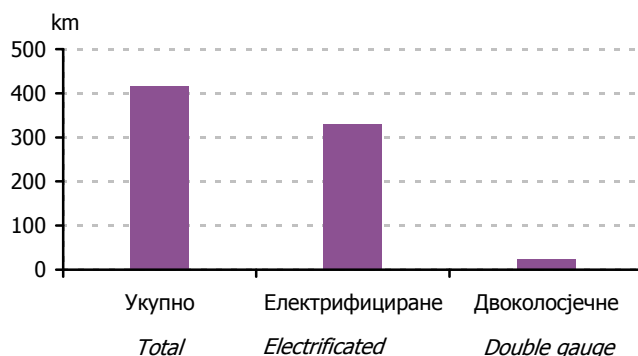
2. ЖЕЉЕЗНИЧКИ САОБРАЋАЈ RAILWAY TRANSPORT

2.1. РАЗВОЈ ЖЕЉЕЗНИЧКОГ САОБРАЋАЈА, 2005-2009. DEVELOPMENT OF RAILWAY TRANSPORT, 2005-2009

	2005	2006	2007	2008	2009	
Стварна дужина пруге у km, крај године	416	416	416	416	416	Actual length of tracks in km, end of the year
од тога, електрифицирано	331	331	331	331	331	out of which: electrified
Станице, крај године	33	33	33	33	33	Stations, end of the year
Превозна средства, крај године						Transport means, end of the year
локомотиве	72	72	72	72	71	locomotives
путнички колски парк и моторна кола	133	135	135	135	135	passenger wagon stock and motor trains
теретни колски парк	2 582	2 582	2 577	2 570	2 482	freight wagon stock
Рад превозних средстава						Use of transport means
локомотивски километри, хиљ.	2 512	2 538	2 539	2 611	2061	locomotive kilometers, thous.
возни километри, хиљ.	1 331	1 365	1 471	2 221	1103	train kilometers, thous.
брuto тонски километри, мил.	838	858	763	761	645	gross ton kilometers, mil.
осовински километри, мил.	68	84	77	72	57	axle kilometers, mil.
Путнички километри, мил.	34	36	35	39	27	Passenger kilometers, mil.
Тонски километри, мил.	414	413	397	366	327	Ton kilometers, mil.
Радници, крај године	3 077	3 359	3 415	3 533	3 433	Workers, end of the year

2.2. ЖЕЉЕЗНИЧКЕ ПРУГЕ, КРАЈ 2009. RAILWAY TRACKS, END OF 2009

	2009	km
Грађевинска дужина пруге	416	Construction tracks length
Стварна експлоатациона дужина пруге	416	Actual exploitation length of tracks
једноколосјечна пруга	391	single gauge
двоколосјечна пруга	25	double gauge
Дужина електрифициране пруге	331	Electrified tracks length
једноколосјечна пруга	306	single gauge
двоколосјечна пруга	25	double gauge
Дужина колосјека	578	Gauge length
отворене пруге главног пролазног колосјека	416	open tracks of main transitory gauge
станични и остали колосјеци	162	station gauges and other gauges
Дужина електрифицираног колосјека	465	Electrified gauge length
отворене пруге главног пролазног колосјека	331	open tracks of main transitory gauge
станични и остали колосјеци	134	station gauges and other gauges



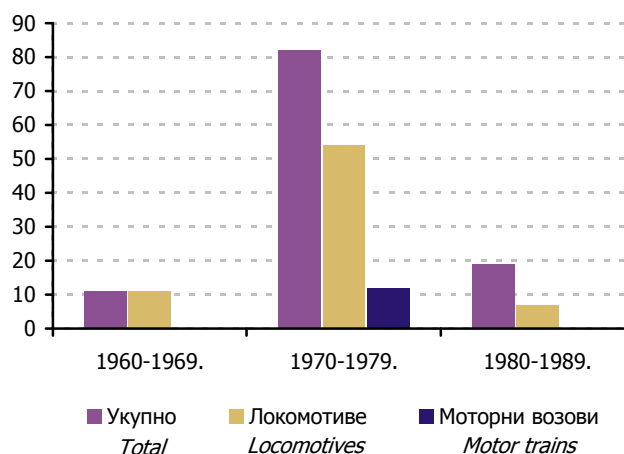
Графикон 2.1. Жељезничке пруге, крај 2009.
Graph 2.1. Railway tracks, end of 2009

2.3. ЖЕЉЕЗНИЧКЕ СТАНИЦЕ И ДРУГИ СТАНИЧНИ ОБЈЕКТИ, КРАЈ 2009.
RAILWAY STATIONS AND OTHER STATION FACILITIES, END OF 2009

	2009	
УКУПНО	100	TOTAL
Станице	33	Stations
путничке	-	passenger
теретне	-	freight
мјешовите	33	mixed
ранжирне	-	shunting
претоварне	-	reloading
Укрснице	8	Crossings
Раскрснице	-	Intersections
Стајалишта	58	Standpoints
Отпремишта	-	Shipping sites
Товаришта	1	Loading sites
Депои и одјавнице	-	Depots and departure sites

2.4. ЛОКОМОТИВЕ И МОТОРНИ ВОЗОВИ, КРАЈ 2009.
LOCOMOTIVES AND MOTOR TRAINS, END OF 2009

	Локомотиве Locomotives				Моторни возови Motor trains				
	укупно total	дизел diesel	електричне electric	парне steam	укупно total	дизел diesel	шински rail	електрични electric	
Локомотиве и моторни возови, по годинама производње	71	38	33	-	11	4	-	7	Locomotives and motor trains by manufacture year
1960-1964.	3	3	-	-	-	-	-	-	1960-1964
1965-1969.	8	4	4	-	-	-	-	-	1965-1969
1970-1974.	38	31	7	-	-	-	-	-	1970-1974
1975-1979.	15	-	15	-	8	4	-	4	1975-1979
1980-1984.	-	-	-	-	3	-	-	3	1980-1984
1985-1989.	7	-	7	-	-	-	-	-	1985-1989
1990-1994.	-	-	-	-	-	-	-	-	1990-1994
1995-1996.	-	-	-	-	-	-	-	-	1995-1996
1997-2005.	-	-	-	-	-	-	-	-	1997-2005
2006-2009.	-	-	-	-	-	-	-	-	2006-2009
Инвентарски парк									Inventory park
број локомотива и комплета	71	38	33	-	11	4	-	7	number of locomotives and sets
снага, kW	164 071	36 691	127 380	-	9 576	1 176	-	8 400	power, kW
(П) снага, kW	2 311	966	3 860	-	871	294	-	1 200	average power, kW



Графикон 2.2. Локомотиве и моторни возови по годинама производње
Graph 2.2. Locomotives and motor trains by manufacture year

2.5. ТЕРЕТНИ КОЛСКИ ПАРК, КРАЈ 2009.
FREIGHT WAGON FLEET, END OF 2009

	Укупно <i>Total</i>	Затворена кола <i>Closed wagon</i>			Отворена кола <i>Open wagon</i>		
		обична <i>regular</i>	специјална <i>special</i>	хладњаче <i>refrigerator lorries</i>	обична <i>regular</i>	специјална <i>special</i>	
Теретни колски парк, по годинама производње	2 482	494	147	-	1 304	1	<i>Freight wagon fleet, by manufacture year</i>
1935-1939.	-	-	-	-	-	-	<i>1935-1939</i>
1940-1944.	-	-	-	-	-	-	<i>1940-1944</i>
1945-1949.	2	-	-	-	2	-	<i>1945-1949</i>
1950-1954.	1	-	-	-	1	-	<i>1950-1954</i>
1955-1959.	120	45	-	-	52	-	<i>1955-1959</i>
1960-1964.	197	29	8	-	136	1	<i>1960-1964</i>
1965-1969.	32	29	-	-	3	-	<i>1965-1969</i>
1970-1974.	711	57	2	-	416	-	<i>1970-1974</i>
1975-1979.	491	53	10	-	298	-	<i>1975-1979</i>
1980-1984.	595	231	127	-	201	-	<i>1980-1984</i>
1985-1989.	274	50	-	-	171	-	<i>1985-1989</i>
1990-1994.	27	-	-	-	24	-	<i>1990-1994</i>
1995-1996.	-	-	-	-	-	-	<i>1995-1996</i>
1997-2005.	31	-	-	-	-	-	<i>1997-2005</i>
2006-2009.	-	-	-	-	-	-	<i>2006-2009</i>
Теретни колски парк							<i>Freight wagon fleet</i>
број кола	2 482	494	147	-	1 304	1	<i>number of wagons</i>
тоне носивости	115 980	14 454	3 926	-	69 698	47	<i>tons of carrying capacity</i>
(П) носивост, t	47	29	27	-	53	47	<i>average carrying capacity, t</i>

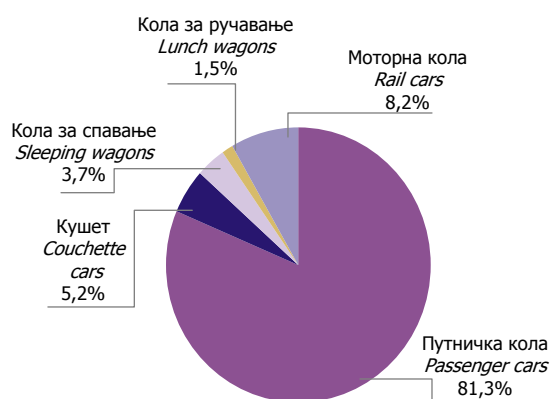
2.5. ТЕРЕТНИ КОЛСКИ ПАРК, КРАЈ 2009.
FREIGHT WAGON FLEET, END OF 2009

(наставак-continued)

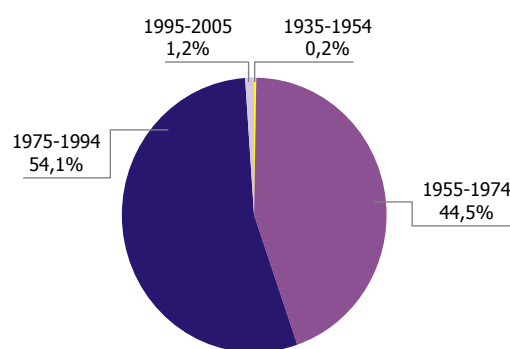
	Плато кола (без страница) и плитка кола (са ниским страницама) <i>Plateau wagons (with no sides) and shallow wagons (with low sides)</i>				Остала кола <i>Other wagons</i>			
	обична са и без страна <i>regular with or without sides</i>	специјална са 2, 3, 4 осовине <i>special with 2, 3, 4 axles</i>	обична <i>regular</i>	специјална са 4 осовине <i>special with 4 axles</i>	са покретним кровом <i>with movable roof</i>	специјална за цемент <i>special for cement</i>	специјалне цистерне <i>special cisterns</i>	
Теретни колски парк, по годинама производње	2	30	269	13	34	60	128	<i>Freight wagon fleet, by manufacture year</i>
1935-1939.	-	-	-	-	-	-	-	<i>1935-1939</i>
1940-1944.	-	-	-	-	-	-	-	<i>1940-1944</i>
1945-1949.	-	-	-	-	-	-	-	<i>1945-1949</i>
1950-1954.	-	-	-	-	-	-	-	<i>1950-1954</i>
1955-1959.	-	-	5	-	-	13	5	<i>1955-1959</i>
1960-1964.	-	6	7	-	-	6	4	<i>1960-1964</i>
1965-1969.	-	-	-	-	-	-	-	<i>1965-1969</i>
1970-1974.	-	9	72	10	-	26	119	<i>1970-1974</i>
1975-1979.	-	15	79	-	23	13	-	<i>1975-1979</i>
1980-1984.	1	-	34	-	-	2	-	<i>1980-1984</i>
1985-1989.	1	-	52	-	-	-	-	<i>1985-1989</i>
1990-1994.	-	-	-	3	-	-	-	<i>1990-1994</i>
1995-1996.	-	-	-	-	-	-	-	<i>1995-1996</i>
1997-2005.	-	-	20	-	11	-	-	<i>1997-2005</i>
2006-2009.	-	-	-	-	-	-	-	<i>2006-2009</i>
Теретни колски парк								<i>Freight wagon fleet</i>
број кола	2	30	269	13	34	60	128	<i>number of wagons</i>
тоне носивости	46	701	14 795	767	1 938	2 495	7 113	<i>tons of carrying capacity</i>
(П) носивост, t	23	23	55	59	57	42	56	<i>average carrying capacity, t</i>

2.6. КОЛА ЗА ПУТНИКЕ, ПО РАЗРЕДИМА И СЈЕДИШТИМА, КРАЈ 2009.
PASSENGER WAGONS, BY CLASSES AND SEATS, END OF 2009

	Кола Wagons				Сједишта Seats			
	укупно total	I разред I class	I и II разред I and II class	II разред II class	укупно total	I разред I class	II разред II class	
УКУПНО	134	37	21	76	9 503	2 400	7 103	TOTAL
Путничка кола	109	33	21	55	7 218	2 232	4 986	Passenger cars
Кушет кола	7	-	-	7	-	-	-	Courette cars
Кола за спавање	5	-	-	5	-	-	-	Sleeping wagons
Кола за ручавање	2	-	-	2	48	-	48	Lunch wagons
Моторна кола	11	4	-	7	2 196	168	2 028	Rail cars



Графикон 2.3. Кола за путнике по врсти, крај 2009.
Graph 2.3. Passenger cars by type, end of 2009



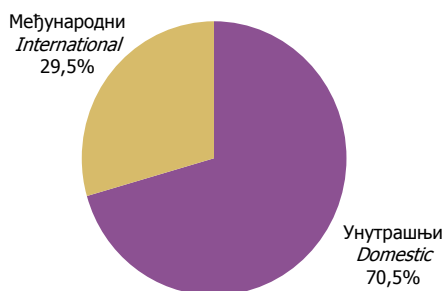
Графикон 2.4. Теретни колски парк по годинама производње, крај 2009.
Graph 2.4. Freight wagon fleet by manufacture year, end of 2009

2.7. ПРЕВОЗ ПУТНИКА ПО МЈЕСЕЦИМА, 2005-2009.
PASSENGER TRANSPORT BY MONTH, 2005-2009

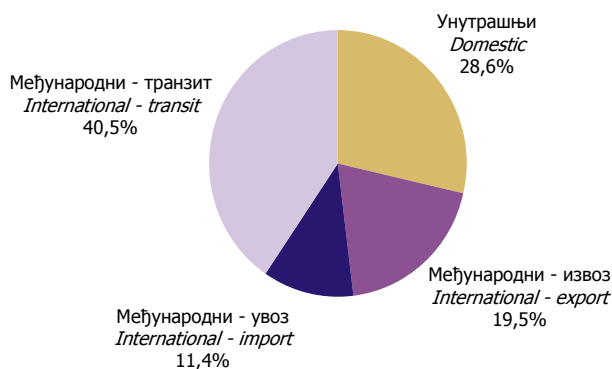
	Превезени путници, хиљ. Transported passengers, thous.					Путнички километри, хиљ. Passenger kilometers, thous.					
	2005	2006	2007	2008	2009	2005	2006	2007	2008	2009	
УКУПНО	822	768	711	728	448	33 927	35 940	35 133	39 182	27 349	TOTAL
Унутрашњи превоз	693	634	572	581	316	24 839	25 885	23 233	25 682	15 807	Domestic transport
Међународни превоз	129	134	139	147	132	9 088	10 055	11 900	13 500	11 542	International transport
јануар	56	63	52	52	35	2 800	2 550	2 600	2 650	2 341	January
фебруар	73	53	60	64	35	2 905	2 515	2 680	3 340	2 230	February
март	67	62	61	69	46	2 550	2 710	2 836	3 700	3 048	March
април	58	64	59	58	39	2 145	2 752	2 380	2 830	1 560	April
мај	69	67	62	58	35	2 871	3 070	2 830	3 143	2 026	May
јун	74	54	51	54	30	2 756	2 830	2 870	2 940	1 934	June
јул	69	54	54	61	33	2 759	2 893	3 110	3 080	2 677	July
август	69	54	57	54	35	2 943	2 910	3 170	2 950	2 400	August
септембар	69	74	69	63	36	3 025	3 660	3 120	3 645	2 400	September
октобар	69	84	58	82	49	3 430	3 500	3 017	4 409	2 580	October
новембар	71	74	67	66	42	3 155	3 260	3 220	3 730	2 320	November
децембар	78	65	61	47	33	2 588	3 290	3 300	2 765	1 833	December

2.8. ПРЕВОЗ РОБЕ ПО МЈЕСЕЦИМА, 2005-2009.
GOODS TRANSPORT BY MONTH, 2005-2009

	Превезена роба, хиљ. t <i>Transported goods, thous. t</i>					Тонски километри, хиљ. <i>Ton kilometers, thous.</i>					
	2005	2006	2007	2008	2009	2005	2006	2007	2008	2009	
УКУПНО	5 324	5 346	5 323	5 076	4 101	414 445	413 338	396 604	366 029	327 192	<i>TOTAL</i>
Унутрашњи превоз	103	337	268	845	1173	7 107	21 110	17 102	95 184	145 062	<i>Domestic transport</i>
Међународни превоз	5 221	5 009	5 055	4 231	2 928	407 338	392 228	379 502	270 845	182 130	<i>International transport</i>
извоз	2 204	2 165	1 941	1 282	800	238 398	240 481	212 086	105 000	58 252	<i>export</i>
увоз	921	708	468	579	465	58 936	41 138	21 678	24 257	20 440	<i>import</i>
транзит	2 096	2 136	2 646	2 370	1 663	110 004	110 609	145 738	141 588	103 438	<i>transit</i>
јануар	370	344	320	335	172	22 000	27 712	24 228	20 940	12 065	<i>January</i>
фебруар	256	343	407	410	190	14 400	30 491	32 736	27 500	14 300	<i>February</i>
март	417	406	402	460	280	30 900	35 568	33 348	35 021	22 870	<i>March</i>
април	476	456	399	445	191	31 784	37 545	29 191	32 558	16 906	<i>April</i>
мај	518	503	518	463	288	38 285	38 792	38 214	34 171	23 272	<i>May</i>
јун	518	442	551	516	300	41 860	38 924	42 745	43 100	27 580	<i>June</i>
јул	452	495	473	490	383	39 109	42 181	37 208	37 351	29 527	<i>July</i>
август	441	526	490	528	473	39 732	35 672	36 400	44 100	35 431	<i>August</i>
септембар	477	493	488	396	475	42 837	32 321	33 770	28 960	38 394	<i>September</i>
октобар	484	498	433	406	534	45 515	34 340	30 204	20 230	41 341	<i>October</i>
новембар	466	442	451	336	450	36 230	32 394	33 000	23 957	37 541	<i>November</i>
децембар	449	398	391	291	365	31 793	27 398	25 560	18 141	27 965	<i>December</i>



Графикон 2.5. Превоз путника по врсти превоза, 2009.
Graph 2.5. Passenger transport by type of transport, 2009



Графикон 2.6. Превоз робе по врсти превоза, 2009.
Graph 2.6. Goods transport by type of transport, 2009

2.9. ПРЕВЕЗЕНА РОБА ПО ВРСТИ РОБЕ И ВРСТИ САОБРАЋАЈА, 2009. (хиљ. t)
TRANSPORTED GOODS BY TYPE OF GOODS AND TYPE OF TRANSPORT, 2009 (thous.t)

Врста - група робе	2009						Type - group of goods
	укупно total	унутрашњи превоз domestic transport	међународни превоз international transport				
			свега all	извоз export	увоз import	транзит- директни transit-direct	
УКУПНО	4 101	1 173	2 928	800	465	1 663	TOTAL
Жито	37	-	37	5	-	32	Cereals
Свјеже воће и поврће	-	-	-	-	-	-	Fresh fruit and vegetables
Остали прехранбени производи, пиће и дуван	122	-	122	12	77	33	Other food products, beverages and tobacco
живе животиње	-	-	-	-	-	-	live animals
прехранбени производи за људе, храна за стоку, дуван	-	-	-	-	-	-	food products for humans, food for livestock, tobacco
Сјеме, уљани ораси, уља и масти	16	-	16	-	16	-	Seeds, oil nuts, oils and fats
Дрво и плута	79	8	71	34	6	31	Wood and cork
Ђубрива	10	-	10	-	2	8	Fertilizers
Сирови неметални минерали	72	5	67	-	29	38	Non-metallic minerals, crude
Руде гвожђа, старо гвожђе	1 313	838	475	475	-	-	Iron ore, scrap iron
Руде и концентрати обојених метала	311	186	125	-	38	87	Nonferrous metal ores and concentrates
Остале сировине	28	-	28	-	23	5	Other raw materials
текстил, текстилни производи, вјештачка влакна	-	-	-	-	-	-	textile, textile products, artificial fibre
папирна маса и папирни отпаци	-	-	-	-	-	-	paper and paper refuse
Чврста горива	1 178	7	1 171	5	24	1 142	Solid fuels
Нафта и производи нафте, гас	56	-	56	-	20	36	Crude petroleum and derivatives,
сирова нафта	-	-	-	-	-	-	crude petroleum
производи нафте, гас	-	-	-	-	-	-	derivates, gas
Катрани, деривати угља и природног гаса	-	-	-	-	-	-	Tars, coal derivatives and natural gas derivatives
Хемијски производи	361	17	344	199	76	69	Chemical products
Креч, цемент и остала минерална роба	24	15	9	6	1	2	Lime, cement, and other mineral goods
креч и грађевински материјал индустријског порекла	-	-	-	-	-	-	lime and industrial building materials
стакло, производи од стакла и керамичарски производи	-	-	-	-	-	-	glass, glass products and ceramic products
Метали	140	-	140	8	41	91	Metals
Метални производи	72	72	-	-	-	-	Metal products
Машине и транспортни уређаји	282	25	257	56	112	89	Machinery and transport
Разна роба	-	-	-	-	-	-	Miscellaneous commodities
Специјалне трансакције	-	-	-	-	-	-	Special transactions
Режијске пошиљке	-	-	-	-	-	-	Registered parcels
Денчане пошиљке	-	-	-	-	-	-	Goods in lots and parcels
Експресне пошиљке	-	-	-	-	-	-	Express delivery package
Остало	-	-	-	-	-	-	Other

2.10. ПРЕВЕЗЕНА РОБА ПО ВРСТИ РОБЕ И ВРСТИ САОБРАЋАЈА, 2009 (тонски километри, мил.)
TRANSPORTED GOODS BY TYPE OF GOODS AND TYPE OF TRANSPORT, 2009 (ton kilometers, mil.)

Врста - група робе	2009						Type - group of goods
	укупно <i>total</i>	унутрашњи превоз <i>domestic transport</i>	међународни превоз <i>international transport</i>				
			свега <i>all</i>	извоз <i>export</i>	увоз <i>import</i>	транзит- директни <i>transit-direct</i>	
УКУПНО	327	145	182	58	21	103	TOTAL
Жито	3	-	3	-	-	3	Cereals
Свјеже воће и поврће	-	-	-	-	-	-	Fresh fruit and vegetables
Остали прехранбени производи, пиће и дуван	7	-	7	-	4	3	Other food products, beverages and tobacco
живе животиње	-	-	-	-	-	-	live animals
прехранбени производи за људе, храна за стоку, дуван	-	-	-	-	-	-	food products for humans, food for livestock, tobacco
Сјеме, уљани ораси, уља и масти	-	-	-	-	-	-	Seeds, oil nuts, oils and fats
Дрво и плута	5	1	4	3	-	1	Wood and cork
Ђубрива	1	-	1	-	-	1	Fertilizers
Сирови неметални минерали	4	1	3	-	1	2	Non-metallic minerals, crude
Руде гвожђа, старо гвожђе	161	122	39	39	-	-	Iron ore, scrap iron
Руде и концентрати обојених метала	32	14	18	-	2	16	Nonferrous metal ores and concentrates
Остале сировине	3	-	3	-	3	-	Other raw materials
текстил, текстилни производи, вјештачка влакна	-	-	-	-	-	-	textile, textile products, artificial fibre
папирна маса и папирни отпаи	-	-	-	-	-	-	paper and paper refuse
Чврста горива	58	-	58	1	3	54	Solid fuels
Нафта и производи нафте, гас	7	-	7	-	2	5	Crude petroleum and derivatives, gas
сирова нафта	-	-	-	-	-	-	crude petroleum
производи нафте, гас	-	-	-	-	-	-	derivates, gas
Катрани, деривати угља и природног гаса	-	-	-	-	-	-	Tars, coal derivatives and natural gas derivatives
Хемијски производи	14	2	12	9	1	2	Chemical products
Креч, цемент и остала минерална роба	3	-	3	3	-	-	Lime, cement, and other mineral goods
креч и грађевински материјал индустријског порекла	-	-	-	-	-	-	lime and industrial building materials
стакло, производи од стакла и керамичарски производи	-	-	-	-	-	-	glass, glass products and ceramic products
Метали	10	-	10	1	-	9	Metals
Метални производи	5	4	1	-	-	1	Metal products
Машине и транспортни уређаји	14	1	13	2	5	6	Machinery and transport equinment
Разна роба	-	-	-	-	-	-	Miscellaneous commodities
Специјалне трансакције	-	-	-	-	-	-	Special transactions
Режијске пошиљке	-	-	-	-	-	-	Registered parcels
Денчане пошиљке	-	-	-	-	-	-	Goods in lots and parcels
Експресне пошиљке	-	-	-	-	-	-	Express delivery package
Остало	-	-	-	-	-	-	Other

2.11. НАБАВКА И УТРОШАК ПОГОНСКОГ ГОРИВА И МАЗИВА, 2005-2009.
PURCHASE AND CONSUMPTION OF MOTOR FUEL AND LUBRICANTS, 2005-2009

	2005	2006	2007	2008	2009	
Плинско уље, у хиљ.т	2	2	1,5	1,3	1,3	Lamp oil, thous. t
Електроенергија, MWh	21 689	22 941	21 290	23 653	14 008	Electricity, MWh
Мазиво, у хиљ.т	0,055	0,065	0,08	0,085	0,08	Lubricants, thous. t

2.12. ЗАПОСЛЕНИ У ПРЕДУЗЕЋИМА ЖЕЉЕЗНИЧКОГ САОБРАЋАЈА, СТАЊЕ КРАЈЕМ ГОДИНЕ, 2005-2009.
EMPLOYED IN RAILWAY TRANSPORT ENTERPRISES, END OF THE YEAR, 2005-2009

	2005	2006	2007	2008	2009	
УКУПНО	3 077	3 359	3 415	3 553	3 433	TOTAL
Радници у саобраћају	1 336	1 519	1 586	1 674	1 624	Employed in transport
Жељезнички саобраћај	1 336	1 519	1 586	1 674	1 624	Railway transport
Станични радници (без претовара)	973	1 097	1 164	1 265	1 232	Station workers (reloading excluded)
возни радници	89	89	89	89	222	train workers
маневарски радници	51	51	51	51	55	manoeuvre workers
радници вуче	223	282	282	269	115	pulling workers
Остале саобраћајне дјелатности	-	-	-	-	-	Other transport activities
друмски саобраћај	-	-	-	-	-	Road transport
претовар	-	-	-	-	-	Reloading
Радници техничких служби	1 242	1 292	1 275	1 279	1 250	Technical services workers
Радници за одржавање и његу кола и локомотива (ложионице и остало)	405	464	458	463	459	Workers on maintenance of wagons and locomotives (repair sheds and other)
пружни радници	537	538	535	533	508	track workers
радници СС и ИК постројења	300	290	282	283	283	facility workers
Радници управе и заједничких служби	499	548	554	600	559	Workers in administration and joint services
заједничке службе	457	506	512	558	517	joint services
управе секција	42	42	42	42	42	section administration
Остало	-	-	-	-	-	Other

2.13. ПРИХОДИ ПРЕДУЗЕЋА ЖЕЉЕЗНИЧКОГ САОБРАЋАЈА, 2005-2009.
ENTERPRISES' REVENUES IN RAILWAY TRANSPORT, 2005-2009

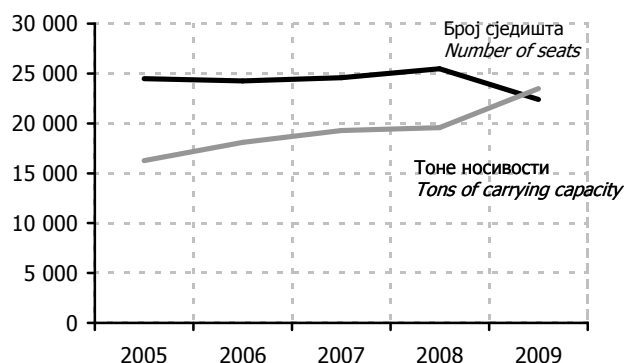
KM

	2005	2006	2007	2008	2009	
Фактурисани приходи - укупно	64 358 009	65 324 577	65 729 022	73 246 955	67 623 178	Invoiced revenues - total
Приходи од саобраћаја	29 229 782	32 584 350	34 518 421	35 941 143	29 603 635	Revenues from transport
Жељезнички саобраћај	29 229 782	32 584 350	34 518 421	35 941 143	29 603 635	Railway transport
од путника	1 743 077	1 600 556	1 866 315	2 128 157	1 865 658	from passengers
од робе	27 486 705	30 983 794	32 652 106	33 812 986	27 737 977	from goods
Од других грана	-	-	-	-	-	From other branches
По претходним салдацијама	-	-	-	-	-	By previous balances
Приходи ван саобраћаја	31 910 265	30 247 491	30 597 077	36 200 169	36 905 468	Revenues outside transport
Остало	3 217 962	2 492 736	613 524	1 105 643	1 114 075	Other

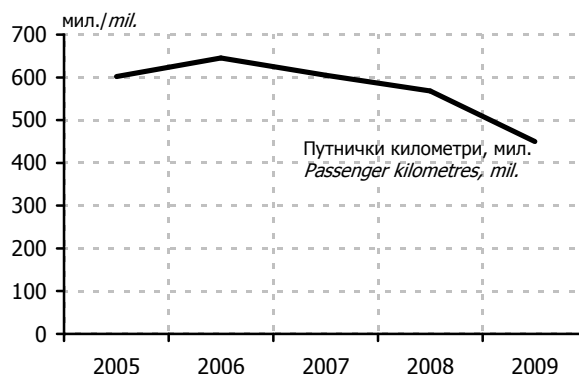
3. ДРУМСКИ САОБРАЋАЈ ROAD TRANSPORT

3.1. РАЗВОЈ ДРУМСКОГ И ГРАДСКОГ САОБРАЋАЈА, 2005-2009. DEVELOPMENT OF ROAD AND MUNICIPAL TRANSPORT, 2005-2009

	2005	2006	2007	2008	2009	
Аутобуси						<i>Buses</i>
број	1 037	1 016	1 026	1 046	1 030	<i>number</i>
сједиште	47 702	46 545	46 491	46 713	45 496	<i>seats</i>
Од тога: градско-приградски						<i>Out of which: municipal and suburban</i>
број	548	522	515	518	555	<i>number</i>
сједиште	23 224	22 283	21 926	21 253	23 096	<i>seats</i>
Теретни аутомобили						<i>Freight cars</i>
број	731	789	831	930	989	<i>number</i>
тоне носивости	2 641	2 798	2 652	2 663	4 521	<i>tons of carrying capacity</i>
Теретна прикључна возила						<i>Freight trailers</i>
број	599	650	733	714	804	<i>number</i>
тоне носивости	13 621	15 303	16 635	16 896	18 950	<i>tons of carrying capacity</i>
Пређени км аутобуса, мил.	74	52	55	53	55	<i>Realized bus kilometres, mil.</i>
Пређени км теретних прев. сред, мил.	34	57	71	85	81	<i>Realized freight transport means kilometres, mil.</i>
Превезени путници, хиљ.	23 689	25 060	27 147	28 063	28 578	<i>Transported passengers</i>
Путнички км, мил.	602	645	605	568	450	<i>Passenger kilometres, mil.</i>
Превезена роба, хиљ.т	576	960	1 310	1 548	1 397	<i>Transported goods, thous.t</i>
Тонски км, мил.	220	430	523	642	620	<i>Ton kilometres, mil.</i>
Утошак горива, хиљ.т	22 756	22 898	25 373	28 999	25 812	<i>Fuel consumption, thous.t</i>
Радници, крај године	2 779	2 954	2 938	2 970	2 873	<i>Workers, end of the year</i>



Графикон 3.1. Развој превозних капацитета у јавном друмском саобраћају
Graph 3.1. Development of transport capacities in public road transport



Графикон 3.2. Развој превоза путника у јавном друмском саобраћају (путнички километри)
Graph 3.2. Development of passenger transport in public road transport (passenger kilometers)

3.2. РАЗВОЈ ПУТЕВА, 2005-2009.
DEVELOPMENT OF ROADS, 2005-2009

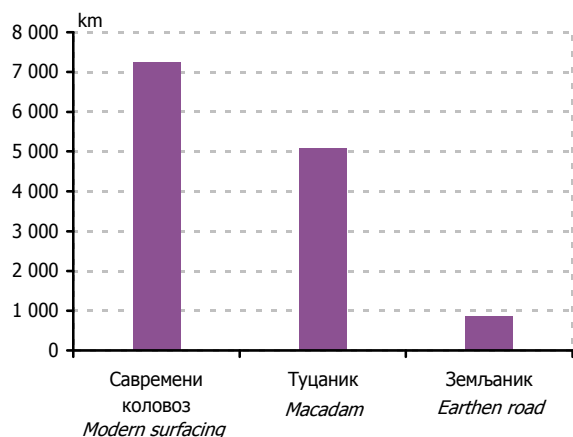
	2005	2006	2007	2008	2009	km
УКУПНО	11 848	12 304	12 700	12 785	13 092	TOTAL
Савремени коловоз	5 672	5 924	6 458	7 023	7 267	Modern surfacing
од тога: аутопут	-	-	-	-	-	out of which: highways

3.3. ПУТЕВИ, ПО ВРСТИ КОЛОВОЗА, 2005-2009.
ROADS BY TYPE OF SURFACING, 2005-2009

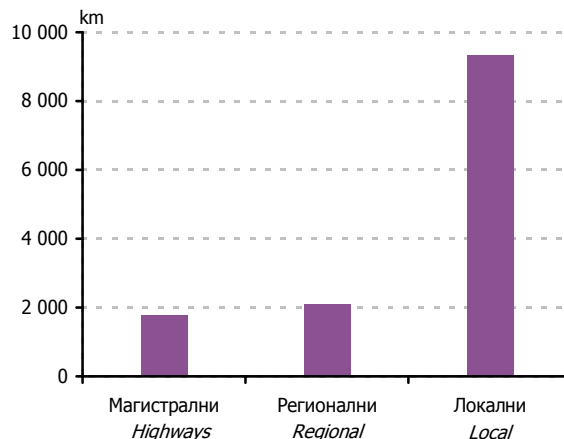
	2005	2006	2007	2008	2009	km
УКУПНО	11 848	12 304	12 700	12 785	13 092	TOTAL
Савремени коловоз	5 672	5 924	6 458	7 023	7 267	Modern surfacing
"Е" путеви	385	385	385	-	-	"E" roads
асфалт	5 665	5 918	6 452	7 020	7 251	asphalt
бетон	5	3	3	-	13	concrete
коцка	2	3	3	3	3	cubes
Туцаник	5 407	5 607	5 600	5 177	5 149	Macadam
Земљани	769	773	642	585	676	Earthen

3.4. ПУТЕВИ ПО ПРИВРЕДНОМ ЗНАЧАЈУ, 2009.
ROADS BY ECONOMIC IMPORTANCE, 2009

ROADS BY ECONOMIC IMPORTANCE, 2005									km
	Укупно <i>Total</i>	Савремени <i>Modern surfacing</i>				Туцаник <i>Macadam</i>	Земљани <i>Earthen</i>		
		свега <i>all</i>	асфалт <i>asphalt</i>	бетон <i>concrete</i>	коцка <i>cubes</i>				
УКУПНО	13 092	7 267	7 251	13	3	5 149	676	<i>TOTAL</i>	
Магистрални	1 764	1 743	1 743	-	-	21	-	<i>Highways</i>	
Регионални	2 105	1 556	1 556	-	-	549	-	<i>Regional</i>	
Локални	9 223	3 968	3 952	13	3	4 579	676	<i>Local</i>	



Графикон 3.3. Категоризовани путеви, по врсти коловоза, 2009.
Graph 3.3. Categorised roads by type of surfacing, 2009



Графикон 3.4. Путеви по привредном значају, 2009.
Graph 3.4. Roads by economic importance, 2009

3.5. НОВОНАБАВЉЕНИ АУТОБУСИ, 2009.
NEWLY PURCHASED BUSES, 2009

	Број Number	Сједишта Seats	(П) сједишта Average seats	Снага, kW Power, kW	(П) снага, kW Average power, kW	
Аутобуси, крај претходне године	1 046	46 713	45	179 764	172	Buses, end of the previous year
Новонабављени аутобуси током године	58	2 159	37	9 824	169	Newly purchased buses during the year
Аутобуси, крај 2009. године	1 030	45 496	44	181 756	177	Buses, end of 2009

3.6. НОВОНАБАВЉЕНА ТЕРЕТНА ПРЕВОЗНА СРЕДСТВА, 2009.
NEWLY PURCHASED FREIGHT TRANSPORT MEANS, 2009

	Број Number	Тоне носивости Tons of carrying capacity	(П) носивости, t Average carrying capacity, t	Снага, kW Power, kW	(П) снага, kW Average power, kW	
Теретни аутомобили, крај 2008. године ²	930	2 663	3	247 031	266	Freight cars, end of 2008 ²
Новонабављени теретни аутомобили током године	42	110	3	12 631	301	Newly purchased freight cars during the year
Теретни аутомобили, крај 2009. године	989	4 521	5	277 010	281	Freight cars, end of 2009
Теретна возила крај, 2008. године ³	230	2 529	11	51 070	222	Freight vehicles, end of 2008 ³
Новонабављена теретна возила током године	4	40	10	942	24	Newly purchased freight vehicles during the year
Теретна возила, крај 2009. године	272	4 314	16	57 817	213	Freight vehicles, end of 2009
Специјална теретна возила, крај 2008. године	16	134	8	2 935	183	Special freight vehicles, end of 2008
Новонабављена специјална теретна возила током године	4	71	18	1 148	287	Newly purchased special freight vehicles during the year
Специјална теретна возила, крај 2009. године	18	208	12	3 719	207	Special freight vehicles, end of 2009
Трактори крај, 2008. године	1	-	-	58	-	Tractors, end of 2008
Новонабављени трактори током године	-	-	-	-	-	Newly purchased tractors during the year
Трактори, крај 2009. године	3	-	-	161	-	Tractors, end of 2009

² Подаци се односе на теретна возила и на специјална теретна возила
Data refer to freight vehicles and special freight vehicles

³ Нису укључени тегљачи
Tugs not included

3.7. ТЕРЕТНА ПРЕВОЗНА СРЕДСТВА, 2009.
FREIGHT TRANSPORT MEANS, 2009

	2009					
	број number	тоне носивости tons of carrying capacity	(П) носивост, t average carrying capacity, t	снага, kW power, kW	(П) снага, kW average power, kW	
Теретни аутомобили	989	4 520	5	277 010	280	Freight vehicles
Теретна возила	272	4 313	16	57 817	212	Lorries
отворена	139	2 057	15	32 175	231	open lorries
кипери	82	1 983	24	17 515	214	dump trucks
остало	51	273	5	8 127	159	other
Специјална теретна возила	18	207	12	3 719	206	Special freight vehicles
цистерне	5	90	18	1 316	263	cisterns
хладњаче	2	21	11	456	228	refrigerator lorries
остало	11	96	9	1 947	177	other
Тегљачи ⁴	699	-	-	215 474	308	Tugs ⁴
Прикључна возила	804	4 910	6	-	-	Trailers
отворена	609	14 310	23	-	-	open
кипери	52	1 412	27	-	-	dump trucks
цистерне	86	2 275	26	-	-	cisterns
хладњаче	27	649	24	-	-	refrigerator lorries
остало	30	574	19	-	-	other
Трактори	3	161	54	-	-	Tractors

3.8. УНУТРАШЊИ И МЕЂУНАРОДНИ ПРЕВОЗ ПУТНИКА У ДРУМСКОМ И ГРАДСКОМ САОБРАЋАЈУ, 2005-2009.
DOMESTIC AND INTERNATIONAL PASSENGER TRANSPORT IN ROAD AND MUNICIPAL TRANSPORT, 2005-2009

	2005	2006	2007	2008	2009	
Превезени путници, хиљ.	23 689	25 060	27 147	28 063	28 578	Transported passengers, thous.
унутрашњи превоз ⁵	21 644	22 860	24 694	25 470	26 855	domestic transport ⁵
међународни превоз	2 045	2 200	2 453	2 593	1 723	international transport
Путнички километри, мил. ⁶	602	649	605	568	450	Passenger kilometres, mil. ⁶
од тога: међународни превоз	364	335	365	355	249	out of which: international transport

3.9. УНУТРАШЊИ И МЕЂУНАРОДНИ ПРЕВОЗ РОБЕ У ДРУМСКОМ САОБРАЋАЈУ, 2005-2009.
DOMESTIC AND INTERNATIONAL GOODS TRANSPORT IN ROAD TRANSPORT, 2005-2009

	Превезена роба, хиљ.t Transported goods, thous.t					Тонски километри, мил. Ton kilometres, mil.					
	2005	2006	2007	2008	2009	2005	2006	2007	2008	2009	
УКУПНО	576	960	1 310	1 548	1 397	220	430	523	642	620	TOTAL
Унутрашњи превоз	185	306	423	511	481	15	30	26	33	47	Domestic transport
Међународни превоз	391	654	887	1 037	916	205	400	497	609	573	International transport
извоз	160	266	367	475	403	62	121	178	218	220	export
увоз	176	290	380	438	405	92	180	219	270	235	import
транзит	4	13	9	11	6	6	11	5	11	6	transit
превоз у иностранству	51	85	131	113	102	45	88	95	110	112	transport abroad

⁴ За тегљаче се не воде тоне носивости од 2005. године
For tugs, tons of carriage capacity are not given since 2005

⁵ Градски, приградски и међуградски превоз
Municipal, suburban and intercity transport

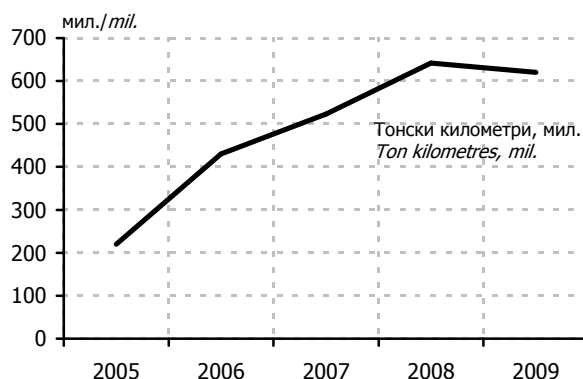
⁶ Односи се на друмски превоз
Refers to road transport as well

3.10. ПРЕВОЗ ПУТНИКА У ДРУМСКОМ САОБРАЋАЈУ ПО МЈЕСЕЦИМА, 2005-2009.
PASSENGER TRANSPORT IN ROAD TRANSPORT BY MONTH, 2005-2009

Мјесец	Превезени путници, хиљ. Transported passengers, thous.					Путнички километри, мил. Realized kilometres, mil.					Month
	2005	2006	2007	2008	2009	2005	2006	2007	2008	2009	
УКУПНО	7 032	7 261	7 695	7 435	6 152	602	649	605	568	450	TOTAL
јануар	518	541	723	548	405	42	51	44	46	38	January
фебруар	556	553	522	616	479	42	49	45	46	36	February
март	616	592	573	623	524	48	52	45	48	36	March
април	605	588	561	640	480	46	53	48	49	36	April
мај	641	618	618	644	480	50	58	51	49	37	May
јун	558	562	554	602	479	48	54	51	46	36	June
јул	552	543	569	660	511	50	57	55	49	39	July
август	571	640	853	589	477	55	57	53	49	40	August
септембар	619	677	885	666	600	53	56	53	48	38	September
октобар	612	647	629	672	582	51	55	55	50	39	October
новембар	581	624	600	628	535	59	53	51	46	36	November
децембар	603	676	608	547	600	58	53	55	42	39	December

3.11. ПРЕВОЗ РОБЕ У ДРУМСКОМ САОБРАЋАЈУ ПО МЈЕСЕЦИМА, 2005-2009.
GOODS TRANSPORT IN ROAD TRANSPORT BY MONTH, 2005-2009

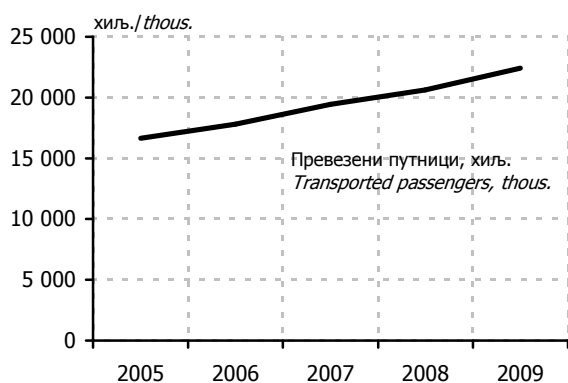
Мјесец	Превезена роба, хиљ. t Transported goods, thous.t					Тонски километри, мил. Ton kilometres, mil.					Month
	2005	2006	2007	2008	2009	2005	2006	2007	2008	2009	
УКУПНО	576	960	1 310	1 548	1 397	220	430	523	642	620	TOTAL
јануар	26	32	68	70	61	9	18	29	38	34	January
фебруар	23	40	91	122	76	11	23	34	48	41	February
март	35	54	102	115	109	16	28	43	53	51	March
април	43	68	112	135	122	18	34	43	55	51	April
мај	55	97	124	127	122	19	29	48	55	54	May
јун	59	86	125	135	123	21	39	50	56	52	June
јул	63	87	125	145	131	22	57	51	59	55	July
август	56	90	117	157	114	20	38	44	54	46	August
септембар	60	102	106	146	149	21	42	45	57	72	September
октобар	58	105	126	161	148	21	43	49	64	56	October
новембар	55	110	113	131	128	22	42	45	53	57	November
децембар	43	89	100	104	114	20	38	42	50	51	December



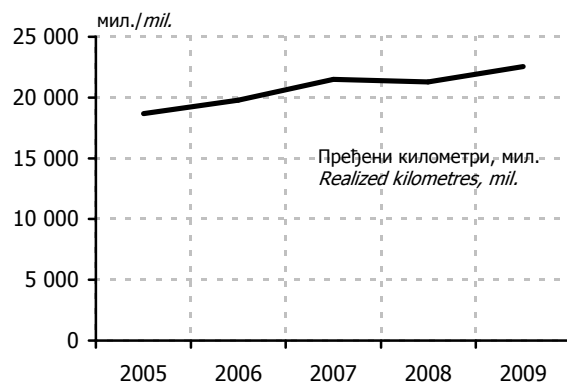
Графикон 3.5. Развој превоза робе у друмском саобраћају
Graph 3.5. Development of goods transport in road transport

3.12. ПРЕВОЗ ПУТНИКА У ГРАДСКОМ САОБРАЋАЈУ ПО МЈЕСЕЦИМА, 2005-2009.
PASSENGER TRANSPORT IN URBAN TRANSPORT BY MONTH, 2005-2009

Мјесец	Превезени путници, хиљ. Transported passengers, thous.					Пређени километри, мил. Realized kilometres, mil.					Month
	2005	2006	2007	2008	2009	2005	2006	2007	2008	2009	
УКУПНО	16 657	17 799	19 452	20 628	22 426	18 687	19 780	21 490	21 284	22 557	TOTAL
јануар	1 200	1 249	1 565	1 483	1 519	1 337	1 491	1 497	1 649	1 607	January
фебруар	1 437	1 435	1 731	1 746	1 808	1 462	1 591	1 676	1 786	1 845	February
март	1 523	1 594	1 708	1 802	1 976	1 647	1 785	1 799	1 848	2 013	March
април	1 417	1 478	1 534	1 732	1 920	1 556	1 647	1 708	1 756	1 988	April
мај	1 463	1 533	1 675	1 747	1 923	1 675	1 841	1 888	1 777	2 043	May
јун	1 283	1 364	1 439	1 543	1 635	1 521	1 575	1 721	1 564	1 789	June
јул	1 208	1 480	1 359	1 482	1 551	1 408	1 480	1 689	1 531	1 705	July
август	1 228	1 306	1 396	1 499	1 546	1 450	1 547	1 673	1 583	1 706	August
септембар	1 453	1 539	1 762	1 838	2 068	1 653	1 700	2 126	1 915	1 967	September
октобар	1 458	1 532	1 739	1 909	2 192	1 677	1 690	1 912	2 013	2 027	October
новембар	1 473	1 619	1 758	1 851	2 111	1 653	1 743	1 917	1 898	1 925	November
децембар	1 514	1 670	1 784	1 996	2 177	1 648	1 690	1 883	1 964	1 942	December



Графикон 3.6. Превоз путника у градском саобраћају
Graph 3.6. Passenger transport in urban transport



Графикон 3.7. Пређени километри у градском саобраћају
Graph 3.7. Realized kilometres in urban transport

3.13. ПРЕВОЗ РОБЕ ПО РАСТОЈАЊИМА, 2005-2009.
GOODS TRANSPORT BY DISTANCE, 2005-2009

	Превезена роба, хиљ.т Transported goods, thous.t					Тонски километри, мил. Ton kilometres, mil.					
	2005	2006	2007	2008	2009	2005	2006	2007	2008	2009	
УКУПНО	576	960	1 310	1 548	1 397	220	430	523	642	620	TOTAL
до 24 km	178	289	70	164	102	4	6	1	4	2	up to 24 km
25 - 49	36	60	237	179	58	1	1	11	7	2	25 - 49
50 - 149	47	80	258	301	361	7	12	30	26	33	50 - 149
150 - 299	52	89	149	188	135	15	28	32	35	30	150 - 299
300 - 499	58	138	165	191	231	28	72	68	73	91	300 - 499
500 - 699	111	143	156	177	190	77	105	95	116	116	500 - 699
700 - 999	62	104	155	166	151	50	102	132	155	126	700 - 999
преко 1000 km	32	56	120	182	169	38	103	154	226	220	over 1000 km

3.14. ПРЕВОЗ ПО ВРСТИ РОБЕ, ПРЕМА ДОМАЋОЈ НОМЕНКЛАТУРИ РОБЕ, 2005-2009.
TRANSPORT BY TYPE OF GOODS, ACCORDING TO THE DOMESTIC NOMENCLATURE OF GOODS, 2005-2009

	Превезена роба, хиљ.т <i>Transported goods, thous.t</i>					Тонски километри, мил. <i>Ton kilometres, mil.</i>					
	2005	2006	2007	2008	2009	2005	2006	2007	2008	2009	
УКУПНО	576	960	1 310	1 548	1 397	220	430	523	642	620	TOTAL
Угаљ	6	9	9	11	42	2	2	4	4	7	Coal
Нафта и деривати	60	101	79	53	86	14	28	25	17	20	Crude petroleum and derivatives
Руде и концентрати	13	22	15	3	53	3	8	10	1	4	Ores and concentrates
Неметални минерали и производи	12	19	18	8	29	3	5	6	2	12	Non-metallic minerals and products
Производи металургије	22	37	62	39	52	13	26	54	51	39	Metallurgy products
Обрађено и необрађено дрво	69	115	168	153	128	23	45	57	70	64	Processed and non-processed wood
Огревно и целулозно дрво	38	62	82	92	103	14	28	33	49	46	Fuel wood and pulp wood
Цемент	11	18	15	67	47	2	3	4	8	5	Cement
Остали грађевински минерални материјал	54	91	446	566	316	16	34	75	95	78	Other mineral building material
Природна и вјештачка ђубрива	15	25	30	33	23	2	4	11	16	8	Natural and artificial fertilizers
Жито и житни производи	24	42	30	49	41	7	12	11	20	15	Cereals and cereal products
Шећерна репа	1	-	1	1	-	1	-	1	1	-	Sugar beet
Свјеже воће и поврће	9	17	17	5	20	5	11	7	4	15	Fresh fruit and vegetables
Остали прехранбени производи	75	125	122	119	143	22	46	75	70	79	Other food products
Сјеме, уљани ораси, уља и масти	1	2	2	3	3	1	1	2	1	2	Seeds, oil nuts, oils and fats
Сирова кожа, каучук, папирна маса	14	22	25	28	32	13	25	19	22	23	Raw leather, rubber, paper
Катрани, деривати угља	7	12	7	14	-	2	4	3	5	-	Tars, coal derivatives
Хемијски производи	9	15	14	29	39	5	10	9	31	45	Chemical products
Метални производи	59	98	71	63	84	35	69	48	71	59	Metal products
Машине и транспортни уређаји	10	16	14	17	16	5	11	12	22	15	Machinery and transport equipment
Специјалне трансакције	3	4	4	-	1	3	5	1	-	1	Special transactions
Режијске пошиљке	-	-	-	-	-	-	-	-	-	-	Employees' lots and parcels
Денчане пошиљке	-	-	-	-	-	-	-	-	-	-	Goods in lots and parcels
Остало	64	108	79	195	139	29	53	56	82	83	Other

3.15. ПРЕВОЗ ПО ВРСТИ РОБЕ, ПРЕМА МЕЂУНАРОДНОЈ НОМЕНКЛАТУРИ РОБЕ, 2005-2009.
TRANSPORT BY TYPE OF GOODS, ACCORDING TO THE INTERNATIONAL NOMENCLATURE OF GOODS, 2005-2009

	Превезена роба, хиљ.т <i>Transported goods, thous.t</i>					Тонски километри, мил. <i>Ton kilometres, mil.</i>					
	2005	2006	2007	2008	2009	2005	2006	2007	2008	2009	
УКУПНО	576	960	1 310	1 548	1 397	220	430	523	642	620	TOTAL
Жито	24	42	30	49	41	7	12	11	20	15	Cereals
Свеже воће и поврће	9	17	18	5	20	5	11	7	4	15	Fresh fruit and vegetables
Остали прехранбени производи, пиће и дуван	75	125	122	119	143	22	46	68	70	79	Other food products, beverages and tobacco
живе животиње	3	7	12	3	4	1	-	8	2	2	live animals
прехранбени производи за људе, храна за стоку, дуван	72	118	110	116	139	21	46	60	68	77	food products for humans, food for livestock, tobacco
Сјеме, уљани ораси, уља и масти	2	2	2	3	3	1	1	2	1	2	Seeds, oil nuts, oils and fats
Дрво и плута	107	177	250	245	231	37	73	90	119	110	Wood and cork
Ђубрива	15	25	30	33	23	2	4	11	16	8	Fertilizers
Сирови неметални минерали	12	19	18	8	29	3	5	6	2	12	Non-metallic minerals, crude
Руде гвожђа, старо гвожђе	4	7	5	13	15	1	4	4	9	11	Iron ore, scrap iron
Руде и концентрати обојених метала	9	15	10	3	53	2	4	6	1	4	Nonferrous metal ores and concentrates
Остале сировине	14	22	25	106	32	13	25	19	26	23	Other raw materials
текстил, текстилни производи, вештачка влакна	13	21	18	61	18	9	17	16	14	13	textile, textile products, artificial fibre
папирна маса и папирни отпаци	1	1	7	45	14	4	8	3	12	10	paper and paper refuse
Чврста горива	6	9	9	11	42	2	2	4	4	7	Solid fuels
Нафта и производи нафте, гас	60	101	79	53	86	14	28	25	17	20	Crude petroleum and derivatives, gas
сирова нафта	14	23	8	4	2	3	7	2	1	1	crude petroleum
производи нафте, гас	46	78	71	49	84	11	21	23	16	19	derivates, gas
Катрани, деривати угља и природног гаса	7	12	7	14	-	2	4	3	5	-	Tars, coal derivatives and natural gas derivatives
Хемијски производи	9	15	14	29	39	5	10	9	31	45	Chemical products
Креч, цемент и остала минерална роба	65	109	461	633	363	18	37	79	103	83	Lime, cement, and other mineral goods
креч и грађевински материјал индустријског порекла	38	64	354	569	309	8	18	52	56	46	lime and industrial building materials
стакло, производи од стакла и керамичарски производи	27	45	107	64	54	10	19	27	47	37	glass, glass products and ceramic products
Метали	22	37	62	39	52	13	26	54	51	39	Metals
Метални производи	59	98	71	63	84	35	69	48	71	59	Metal products
Машине и транспортни уређаји	10	16	14	17	16	5	11	12	22	15	Machinery and transport equipment
Разна роба	64	108	79	105	124	30	53	37	70	72	Miscellaneous commodities
Специјалне трансакције	3	4	4	-	1	3	5	1	-	1	Special transactions
Режијске пошиљке	-	-	-	-	-	-	-	-	-	-	Registered parcels
Денчане пошиљке	-	-	-	-	-	-	-	-	-	-	Goods in lots and parcels

3.16. УТРОШАК ПОГОНСКОГ ГОРИВА И МАЗИВА, 2005-2009.
CONSUMPTION OF MOTOR FUEL AND LUBRICANTS, 2005-2009

	2005	2006	2007	2008	2009	
Утрошено плинско уље, t	22 756	22 898	25 373	28 999	25 812	Consumed lamp oil, t
путнички саобраћај	12 977	13 058	13 778	14 225	12 278	passenger transport
теретни саобраћај	9 779	9 840	11 595	14 774	13 534	cargo transport
Утрошено мазиво, t	197	198	229	238	206	Consumed lubricants, t
путнички саобраћај	118	119	142	135	117	passenger transport
теретни саобраћај	79	79	87	103	89	cargo transport

3.17. ЗАПОСЛЕНИ У ДРУМСКОМ, ГРАДСКОМ И ПРИГРАДСКОМ САОБРАЋАЈУ, ПРОСЈЕК МЈЕСЕЧНИХ СТАЊА, 2005-2009.
EMPLOYEES IN ROAD, MUNICIPAL AND SUBURBAN TRANSPORT, AVERAGE OF MONTHLY FIGURES, 2005-2009

	2005	2006	2007	2008	2009	
УКУПНО	4 875	5 124	4 459	5 286	5 373	TOTAL
мушко	4 208	4 423	3 618	4 422	4 527	male
женско	667	701	841	864	846	female
Радници у општој администрацији	701	704	706	731	756	Employed in general administration
Радници у друмском, градском и приградском саобраћају	2 779	2 954	2 938	2 970	2 873	Employed in road, municipal and suburban transport
возачи	2 026	2 154	2 218	2 270	2 307	drivers
кондуктери	336	357	89	82	57	conductors
остали радници	417	443	631	618	509	other employees
Радници у другим саобраћајним гранама	179	188	117	160	251	Employed in other transport branches
Радници изван дјелатности саобраћаја	1 216	1 278	1 404	1 425	1 493	Employed outside transport activity

3.18. ПРИХОДИ У ДРУМСКОМ И ГРАДСКОМ САОБРАЋАЈУ, 2005-2009.
REVENUE IN ROAD AND MUNICIPAL TRANSPORT, 2005-2009

у хиљ. КМ / in thous. KM

	2005	2006	2007	2008	2009	
Фактурисани приходи - укупно	248 842	337 860	365 738	455 031	392 000	Invoiced revenue - total
Пословни приходи	166 970	227 256	225 564	280 535	257 332	Business revenue
Приходи од саобраћаја	92 005	125 226	150 531	216 811	183 593	Revenue from transport
Од путничког и градског саобраћаја	45 216	61 542	69 290	80 298	72 121	From passenger and municipal transport
од тога: превоз путника	44 660	59 938	59 588	79 523	72 081	passenger transport
Од теретног саобраћаја	41 934	57 055	77 599	134 849	108 442	Cargo transport
од тога: превоз робе	40 547	53 788	69 603	121 061	98 327	out of which: goods transport
Од осталих саобраћајних грана	4 855	6 629	3 642	1 664	3 030	From other transport branches
Приходи ван саобраћаја	74 965	102 030	75 033	63 724	73 739	Revenue outside transport

4. ПРАТЕЋЕ И ПОМОЋНЕ АКТИВНОСТИ У САОБРАЋАЈУ ASSOCIATED AND SUPPORTING ACTIVITIES IN TRANSPORT

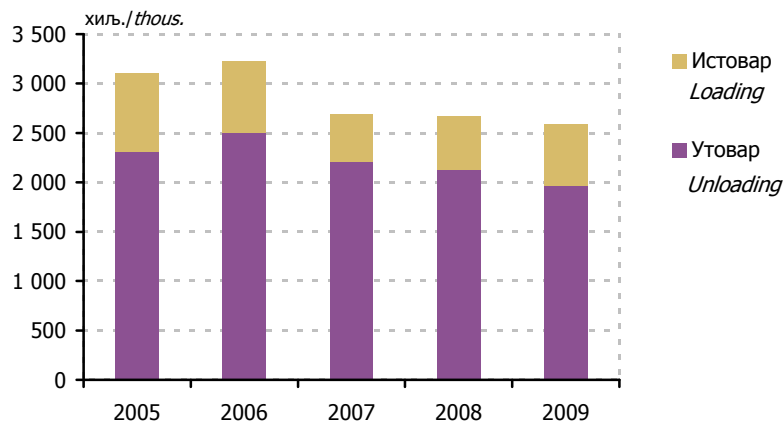
4.1. УСЛУГЕ У ЖЕЉЕЗНИЧКОМ САОБРАЋАЈУ SERVICES IN RAIL TRANSPORT

4.1.1. ПРОМЕТ ПУТНИКА И РОБЕ ПО ЖЕЉЕЗНИЧКИМ СТАНИЦАМА, 2005 - 2009. PASSENGER AND GOODS TRANSPORT BY RAILWAY STATIONS, 2005 - 2009

Назив станице	Ред. бр. Станице Ord. No. Of the station	2005		2006		2007		2008		2009		Name of the station
		Број отпуто- валих путника Number of depar- ted pass- engers	Промет робе у тонама Goods traffic in tons	Број отпуто- валих путника Number of depar- ted pass- engers	Промет робе у тонама Goods traffic in tons	Број отпуто- валих путника Number of depar- ted pass- engers	Промет робе у тонама Goods traffic in tons	Број отпуто- валих путника Number of depar- ted pass- engers	Промет робе у тонама Goods traffic in tons	Број отпуто- валих путника Number of depar- ted pass- engers	Промет робе у тонама Goods traffic in tons	
Република Српска		713 786	3 100 167	691 976	3 227 647	634 409	2 686 877	645 699	2 664 571	365 672	2 591 655	Republika Srpska
Нови Град		95 808	79 039	117 457	25 739	87 029	23 728	80 595	44 097	39 341	11 613	Novi Grad
Нови Град	1	76 757	1 977	95 842	1 043	73 150	3 084	65 368	18 152	32 145	2 504	Novi Grad
Добрљин	2	4 847	6 957	5 407	9 281	4 027	17 891	4 533	13 399	2 758	3 102	Dobrljin
Равнице	3	3 834	-	3 578	-	2 305	-	2 173	-	732	-	Ravnice
Сводна	4	3 932	-	4 211	505	2 710	92	2 340	171	1 327	-	Svodna
Благај	5	1 218	68 422	1 462	3 915	1 280	904	1 761	11 522	787	4 202	Blagaj
Блатна	6	4 317	1 618	5 553	10 995	2 286	1 532	2 307	679	1 425	1 805	Blatna
Рудице	7	903	65	1 404	-	1 271	225	2 093	174	167	-	Rudice
Приједор		94 670	1 505 281	98 223	1 678 816	75 435	1 507 064	76 860	1 282 199	29 469	1 362 114	Prijedor
Приједор	8	87 964	33 126	91 538	33 120	69 939	46 084	71 094	63 981	26 277	47 013	Prijedor
Омарска	9	3 775	1 472 155	4 066	1 645 176	3 269	1 460 682	3 344	1 217 597	2 150	1 314 522	Omarska
Козарац	10	1 518	-	1 724	363	1 354	228	1 529	330	589	-	Kozarac
Брезичани	11	1 413	-	895	157	873	70	893	291	453	579	Brežićani
Бања Лука		187 787	332 331	144 376	254 530	168 201	317 379	185 306	341 970	116 041	306 085	Banja Luka
Бања Лука	12	143 948	200 417	112 625	185 474	114 538	241 029	129 645	247 827	79 898	239 956	Banja Luka
Врбања	13	1 399	41 136	1 588	40 769	1 079	41 781	1 276	69 216	603	45 675	Vrbanja
Челинац	14	16 353	54 938	13 845	549	15 076	8 828	16 624	72	7 432	250	Čelinac
Сњеготина	15	5 575	9 015	4 339	510	3 706	207	2 503	30	2 176	156	Snjegotina
Укрина	16	14 870	1 485	8 905	4 783	30 979	537	32 309	560	24 214	42	Ukrina
Рамићи	17	288	25 110	293	21 787	248	24 599	252	23 040	309	19 464	Ramići
Поткозарје	18	1 112	230	431	86	93	208	35	1 185	-	502	Potkozarje
Пискавица	19	4 242	-	2 350	572	2 482	190	2 662	40	1 409	40	Piskavica
Добој		347 990	75 827	326 888	220 151	302 007	213 714	301 327	363 521	179 626	174 126	Doboj
Шамац	20	615	1 036	639	6 965	777	52 776	1 099	80 772	896	47 516	Šamac
Модрича	21	7 082	9 456	7 382	12 135	5 028	8 403	6 994	6 169	2 971	6 081	Modriča
Врањак	22	1 301	154	1 392	-	1 145	282	847	-	163	-	Vranjak
Копривна Горња	23	830	-	857	3 558	600	86	518	-	67	-	Koprivna Gornja
Осјечани	24	4 919	-	5 654	352	3 399	314	3 750	-	1 034	-	Osječani
Костајница	25	3 396	938	2 271	1 020	1 644	229	1 660	1 171	889	928	Kostajnica
Добој	26	313 170	41 068	295 150	106 541	277 610	84 720	272 151	232 369	164 886	85 095	Doboj
Станови	27	866	-	938	-	867	-	1 006	20	418	135	Stanovi
Остружња	28	946	-	822	501	596	-	837	36	498	-	Ostružnja
Станари	29	5 973	1 335	5 290	77 147	6 053	41 901	7 868	15 420	4 648	12 137	Stanari
Драгаловци	30	2 596	-	2 207	-	1 959	746	2 252	1 093	1 320	-	Dragalovci
Кулаши	31	-	-	-	-	-	-	-	-	-	-	Kulaši
Суво Поље	32	872	-	1 238	-	372	-	89	20	59	-	Suvo Polje
Сочковац	33	4 524	21 840	2 125	11 932	1 089	24 257	1 582	26 451	1 430	22 234	Sočkovac
Петрово	34	-	-	-	-	-	-	-	-	-	-	Petrovo
Петрово Ново	35	900	-	923	-	868	-	674	-	347	174 126	Petrovo Novo
Брчко	36	5 531	101 688	5 032	100 424	1 737	137 337	1 611	188 430	1 195	346 900	Brčko
Зворник	37	-	1 006 001	-	947 987	-	487 655	-	444 354	-	390 817	Zvornik

4.1.2. ПРОМЕТ ПУТНИКА И РОБЕ ПО ЖЕЉЕЗНИЧКИМ СТАНИЦАМА, 2009.
PASSENGER AND GOODS TRANSPORT BY RAILWAY STATIONS, 2009

Назив станице	Ред. бр. станице <i>Ord. no. of the station</i>	Број отпутовалих путника <i>Number of departed passengers</i>	Промет робе у тонама <i>Goods traffic in tons</i>								<i>Name of the station</i>
			укупно <i>total</i>	утовар <i>loading</i>			истовар <i>unloading</i>				
				укупно <i>total</i>	експресне пошिल्ке и превознице <i>express delivery packages and transporting packages</i>	денчане пошिल्ке <i>goods in lots and parcels</i>	колске пошिल्ке <i>wagon parcels</i>	укупно <i>total</i>	денчане пошिल्ке <i>goods in lots and parcels</i>	колске пошिल्ке <i>wagon parcels</i>	
Република Српска		365 672	2 591 655	1 973 000	-	-	1 973 000	618 655	-	618 655	<i>Republika Srpska</i>
Нови Град		39 431	11 613	9 490	-	-	9 490	2 123	-	2 123	<i>Novi Grad</i>
Нови Град	1	32 145	2 504	2 209	-	-	2 209	295	-	295	<i>Novi Grad</i>
Добрљин	2	2 758	3 102	3 102	-	-	3 079	23	-	23	<i>Dobrljin</i>
Равнице	3	732	-	-	-	-	-	-	-	-	<i>Ravnice</i>
Сводна	4	1 327	-	-	-	-	-	-	-	-	<i>Svodna</i>
Благај	5	787	4 202	4 202	-	-	-	4 202	-	-	<i>Blagaj</i>
Блатна	6	1 425	1 805	1 805	-	-	-	1 805	-	1 805	<i>Blatna</i>
Рудице	7	167	-	-	-	-	-	-	-	-	<i>Rudice</i>
Приједор		29 469	1 362 114	1 332 662	-	-	1 332 662	29 452	-	29 452	<i>Prijedor</i>
Приједор	8	26 277	47 013	19 662	-	-	19 662	27 351	-	27 351	<i>Prijedor</i>
Омарска	9	2 150	1 314 522	1 313 000	-	-	1 313 000	1 522	-	1 522	<i>Omarska</i>
Козарац	10	589	-	-	-	-	-	-	-	-	<i>Kozarac</i>
Брезичани	11	453	579	-	-	-	-	579	-	579	<i>Brežićani</i>
Бања Лука		116 041	306 085	251 424	-	-	251 424	54 661	-	54 661	<i>Banja Luka</i>
Бања Лука	12	79 898	239 956	224 000	-	-	224 000	15 956	-	15 956	<i>Banja Luka</i>
Врбања	13	603	45 675	21 940	-	-	21 940	23 735	-	23 735	<i>Vrbanja</i>
Челинац	14	7 432	250	-	-	-	-	250	-	250	<i>Čelinac</i>
Сњеготина	15	2 176	156	-	-	-	-	156	-	156	<i>Snjegotina</i>
Укрина	16	24 214	42	-	-	-	-	42	-	42	<i>Ukrina</i>
Рамићи	17	309	19 464	5 484	-	-	-	13 980	-	13 980	<i>Ramići</i>
Поткозарје	18	-	502	-	-	-	-	502	-	502	<i>Potkozarje</i>
Пискавица	19	1 409	40	-	-	-	-	40	-	40	<i>Piskavica</i>
Добој		179 626			-	-			-		<i>Doboj</i>
Шамац	20	896	47 516	47 516	-	-	10 000	37 516	-	37 516	<i>Šamac</i>
Модрича	21	2 971	6 081	6 081	-	-	-	6 081	-	6 081	<i>Modriča</i>
Врањак	22	163	-	-	-	-	-	-	-	-	<i>Vranjak</i>
Копривна Горња	23	67	-	-	-	-	-	-	-	-	<i>Koprivna Gornja</i>
Осјечани	24	1 034	-	-	-	-	-	-	-	-	<i>Osječani</i>
Костајница	25	889	928	928	-	-	-	928	-	928	<i>Kostajnica</i>
Добој	26	164 886	85 095	85 095	-	-	47 576	37 519	-	37 519	<i>Doboj</i>
Станови	27	418	-	-	-	-	-	135	-	135	<i>Stanovi</i>
Остружња	28	498	-	-	-	-	-	-	-	-	<i>Ostružnja</i>
Станари	29	4 648	12 137	12 137	-	-	12 067	70	-	70	<i>Stanari</i>
Драгаловци	30	1 320	-	-	-	-	-	-	-	-	<i>Dragalovci</i>
Кулаши	31	-	-	-	-	-	-	-	-	-	<i>Kulaši</i>
Суво Поље	32	59	-	-	-	-	-	-	-	-	<i>Suvo Polje</i>
Сочковац	33	1 430	22 234	22 234	-	-	22 214	20	-	20	<i>Sočkovac</i>
Петрово	34	-	-	-	-	-	-	-	-	-	<i>Petrovo</i>
Петрово Ново	35	347	-	-	-	-	-	-	-	-	<i>Petrovo Novo</i>
Брчко	36	1 195	346 900	88 831	-	-	88 381	258 519	-	258 519	<i>Brčko</i>
Зворник	37	-	390 817	199 186	-	-	199 186	191 631	-	191 631	<i>Zvornik</i>

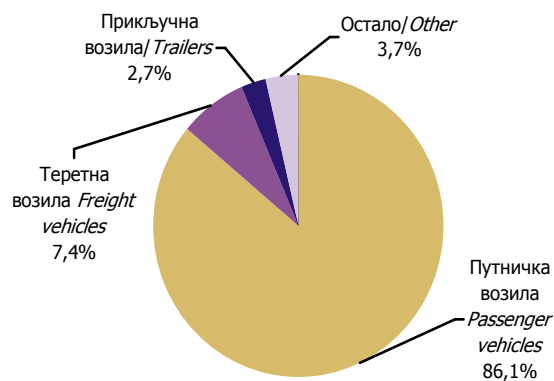


Графикон 4.1. Промет робе у жељезничким станицама, 2009.
Graph 4.1. Goods transport by railway stations, 2009

4.2. УСЛУГЕ У ДРУМСКОМ САОБРАЋАЈУ SERVICES IN ROAD TRANSPORT

4.2.1. РЕГИСТРОВАНА ДРУМСКА МОТОРНА И ПРИКЉУЧНА ВОЗИЛА, 2005-2009. REGISTERED ROAD MOTOR VEHICLES AND TRAILERS, 2005-2009

	2005	2006	2007	2008	2009	
Број регистрованих возила	238 339	252 095	267 716	276 885	274 874	Number of registered vehicles
Путничка	...	235 814	250 791	239 307	236 726	Passenger vehicles
Теретна	...	11 734	11 606	22 761	20 422	Freight vehicles
Прикључна	...	4 547	5 319	5 973	7 474	Trailers
Остало	8 804	10 252	Other
Број први пут регистрованих возила	52 333	52 019	19 813	Number of vehicles registered for the first time



Графикон 4.2. Регистрована друмска моторна возила према врсти возила, 2009.
Graph 4.2. Registered road motor vehicles by vehicle type, 2009

4.2.2. РЕГИСТРОВАНА ДРУМСКА МОТОРНА И ПРИКЉУЧНА ВОЗИЛА ПО ОПШТИНАМА⁷, 2009.
REGISTERED ROAD MOTOR VEHICLES AND TRAILERS BY MUNICIPALITY⁷, 2009

Локација/Врста возила	Аутобус <i>Bus</i>	Четвороцикл <i>Four wheel vehicle</i>	Комбиновано возило <i>Combined vehicle</i>	Лака приколица <i>Light trailer</i>	Мопед <i>Moped</i>	Мотоцикл <i>Motorcycle</i>	Полуприколица <i>Semi trailer</i>	Приколица <i>Trailer</i>
УКУПНО	1 277	82	1 579	3 040	611	2169	1572	2664
Бања Лука	279	11	336	478	209	456	191	328
Берковићи	-	-	-	-	-	-	-	1
Бијељина	64	3	123	267	20	293	139	266
Билећа	3	-	17	9	-	4	13	25
Братунац	7	2	20	22	-	18	13	23
Брод	4	4	17	64	59	43	17	18
Вишеград	8	-	6	12	2	10	6	19
Власеница	7	-	1	4	-	4	1	10
Вукосавље	-	-	-	9	2	8	-	4
Гацко	15	-	20	3	-	-	2	7
Градишка	47	1	86	307	28	114	73	166
Дервента	17	3	43	79	25	83	55	94
Добој	56	5	81	102	13	90	62	93
Зворник	82	2	32	39	3	24	55	79
Источна Илица	20	-	12	32	2	14	12	19
Источни Дрвар	-	-	-	-	-	-	1	-
Источни Стари Град	1	-	5	3	-	1	4	18
Источно Ново Сарајево	47	1	10	12	-	6	10	20
Језеро	-	-	2	4	-	2	1	1
Калиновик	-	-	4	3	-	-	-	4
Кнежево	8	-	8	9	-	7	-	16
Козарска Дубица	30	2	37	61	52	86	27	59
Костајница	11	0	8	32	4	30	20	22
Котор Варош	33	1	28	20	2	22	12	41
Крупа на Уни	2	-	1	4	-	1	11	4
Купрес	-	-	-	1	-	-	-	-
Лакташи	64	4	105	182	1	51	159	163
Лопаре	13	3	7	2	1	19	4	6
Љубиње	2	-	3	1	-	5	2	3
Милићи	14	-	11	10	-	10	38	28
Модрича	9	2	27	46	8	54	65	43
Мркоњић Град	23	-	35	85	1	6	68	69
Невесиње	9	-	12	-	-	1	11	13
Нови Град	18	2	29	49	23	72	53	62
Ново Горажде	1	-	2	11	-	-	1	4
Пале	24	1	24	51	2	14	16	74
Пелагићево	16	-	8	16	-	9	18	21
Петровац	10	-	2	3	-	-	2	10
Петрово	5	2	7	33	9	16	5	15
Приједор	97	3	89	209	22	176	67	124
Прњавор	28	8	48	189	25	114	70	141
Осмаци	2	-	7	4	-	2	23	24
Оштра Лука	18	1	8	13	1	8	15	12
Рибник	11	1	12	12	3	1	10	36
Рогатица	16	2	11	6	-	7	8	26

⁷ Званични називи општина Републике Српске према Закону о територијалној организацији ("Службени гласник Републике Српске", бр. 69/09)
Official names of municipalities in Republika Srpska according to the Law on territorial organisation ("The Official Gazette of Republika Srpska" No 69/09)

4.2.2. РЕГИСТРОВАНА ДРУМСКА МОТОРНА И ПРИКЉУЧНА ВОЗИЛА ПО ОПШТИНАМА, 2009.
REGISTERED ROAD MOTOR VEHICLES AND TRAILERS BY MUNICIPALITY, 2009

наставак (continued)

Приколица са цент. осовином Trailer with centralised axle	Путнички аутомобил Passenger vehicle	Радна машина Machine	Радно возило Working vehicle	Теретно возило Freight vehicle	Трактор Tractor	Трицикл Tricycle	Вучно возило Pulling vehicle	Зглобни аутобус Articulated bus	Vehicle type/ Location
198	236 726	203	264	20 422	1 239	16	2 721	91	TOTAL
20	45 544	20	31	3 915	94	2	299	9	Banja Luka
-	386	-	-	78	7	-	8	1	Berkovići
24	22 904	8	13	2 152	71	1	311	2	Bijeljina
-	1 929	3	7	258	13	-	58	-	Bileća
5	2 618	1	9	171	5	-	27	-	Bratunac
2	3 306	3	5	189	31	-	18	2	Brod
1	1 810	2	-	143	3	-	6	2	Višegrad
1	1 498	1	1	98	5	1	9	0	Vlasenica
1	548	-	-	24	1	-	2	-	Vukosavlje
1	1 720	4	2	109	9	-	12	2	Gacko
8	11 053	6	12	1 317	93	-	146	2	Gradiška
8	5 735	17	5	428	93	-	117	-	Derventa
7	13 687	11	50	758	36	3	94	8	Doboj
7	8 547	8	2	542	20	-	82	1	Zvornik
3	3 632	1	1	240	1	-	31	3	Istočna Ilidža
-	24	-	-	4	-	-	-	-	Istočni Drvar
-	285	-	-	43	3	-	11	-	Istočni Stari Grad
-	2 315	2	7	220	2	-	18	4	Istočno Novo Sarajevo
-	147	-	-	17	-	-	-	-	Jezero
-	379	-	1	28	-	-	1	-	Kalinovik
1	1 177	-	1	114	8	-	6	1	Kneževo
11	4 750	8	5	289	72	-	43	-	Kozarska Dubica
4	916	-	2	65	37	-	21	-	Kostajnica
2	2 463	2	1	232	3	-	19	1	Kotor Varoš
1	224	-	-	18	1	-	12	2	Krupa na Uni
-	23	-	-	3	-	-	1	-	Kupres
5	8 191	7	8	1 576	33	2	268	6	Laktaši
3	2 112	1	2	126	13	-	4	-	Lopare
-	704	2	-	79	4	-	12	1	Ljubinje
1	1 239	1	2	104	8	-	59	2	Milići
17	4 882	9	17	372	24	-	80	2	Modriča
6	2 998	18	5	343	18	-	82	7	Mrkonjić Grad
1	2 284	10	4	197	24	-	43	3	Nevesinje
2	4 427	3	1	255	79	1	52	-	Novi Grad
-	282	1	-	31	-	-	2	-	Novo Goražde
4	4 742	3	8	428	4	-	44	3	Pale
1	915	-	-	75	20	-	18	-	Pelagićevo
-	218	3	-	40	-	-	-	-	Petrovac
-	1 353	-	-	63	14	-	11	-	Petrovo
8	13 969	6	15	862	30	2	87	4	Prijedor
17	8 149	9	1	614	75	3	92	1	Prnjavor
2	547	-	1	94	-	-	59	-	Osmaci
2	653	2	-	63	4	-	26	1	Oštra Luka
1	954	-	1	97	3	-	11	-	Ribnik
-	1 761	2	-	188	1	-	24	2	Rogatica

4.2.2. РЕГИСТРОВАНА ДРУМСКА МОТОРНА И ПРИКЉУЧНА ВОЗИЛА ПО ОПШТИНАМА, 2009.
REGISTERED ROAD MOTOR VEHICLES AND TRAILERS BY MUNICIPALITY, 2009

Локација/Врста возила	Аутобус <i>Bus</i>	Четвороцикл <i>Four wheel vehicle</i>	Комбиновано возило <i>Combined vehicle</i>	Лака приколица <i>Light trailer</i>	Мопед <i>Moped</i>	Мотоцикл <i>Motorcycle</i>	Полуприколица <i>Semi trailer</i>	Приколица <i>Trailer</i>
Рудо	-	-	2	9	1	3	2	2
Соколац	12	2	17	23	-	4	12	37
Србац	5	1	24	102	10	61	24	58
Сребреница	15	-	6	14	-	2	1	5
Теслић	44	11	39	151	30	48	38	106
Требиње	23	2	22	52	3	65	17	22
Трново	-	-	1	3	-	-	1	1
Угљевик	5	-	12	26	23	40	8	22
Фоча	8	1	14	26	1	12	14	22
Хан Пијесак	2	-	15	2	-	1	3	42
Чајниче	4	-	2	6	-	-	-	5
Челинац	13	1	28	29	2	11	23	43
Шамац	14	-	38	92	23	26	49	49
Шековићи	-	-	3	2	-	-	5	4
Шипово	11	-	12	5	1	15	15	35

4.2.3. САОБРАЋАЈНЕ НЕЗГОДЕ С НАСТРАДАЛИМ ЛИЦИМА, 2005-2009.
TRANSPORT ACCIDENTS WITH INJURED AND DECEASED PERSONS, 2005-2009

	2005	2006	2007	2008	2009	
УКУПНО	10 400	10 066	10 933	10 469	10 076	TOTAL
Са погинулим	143	170	174	154	155	With deceased persons
Са повријеђеним	1 901	1 970	2 360	2 494	2 223	With injured persons
Са материјалном штетом	8 356	7 926	8 399	7 821	7 698	With material damage
У насељу	3 331	7 428	8 627	8 367	7 810	In a settlement
Ван насеља	7 069	2 638	2 306	2 102	2 206	Outside settlements

4.2.4. САОБРАЋАЈНЕ НЕЗГОДЕ С НАСТРАДАЛИМ ЛИЦИМА, ПО ДАНИМА У СЕДМИЦИ, 2006-2009.
TRANSPORT ACCIDENTS WITH INJURED AND DECEASED PERSONS BY DAYS OF WEEK, 2006-2009

	Укупно <i>Total</i>	Од понедељка до четвртка <i>From Monday till Thursday</i>	Петак <i>Friday</i>	Субота <i>Saturday</i>	Недеља <i>Sunday</i>
2006	10 066	5 528	1 572	1 565	1 401
2007	10 933	6 108	1 706	1 732	1 387
2008	10 469	5 718	1 624	1 750	1 377
2009	10 076	5 688	1 561	1 542	1 285

наставак (continued)									Vehicle type/ Location
Приколица са цент. осовином Trailer with centralised axle	Путнички аутомобил Passenger vehicle	Радна машина Machine	Радно возило Working vehicle	Теретно возило Freight vehicle	Трактор Tractor	Трицикл Tricycle	Вучно возило Pulling vehicle	Зглобни аутобус Articulated bus	
-	1 095	-	-	62	4	-	6	-	Rudo
2	2 395	-	1	229	2	-	30	1	Sokolac
6	4 019	4	2	435	30	-	26	1	Srbac
-	1 216	2	-	62	-	-	8	-	Srebrenica
5	6 752	6	9	601	59	1	67	4	Teslić
3	6 879	7	12	518	24	-	62	2	Trebinje
-	228	-	1	14	-	-	1	-	Trnovo
1	3 178	5	6	244	42	-	41	2	Ugljevik
-	3 184	-	3	201	2	-	19	3	Foča
-	664	-	-	68	60	-	9	-	Han Pijesak
-	660	1	-	53	-	-	2	-	Čajniče
-	2 879	1	5	360	11	-	44	3	Čelinac
3	3 107	2	3	273	33	-	45	1	Šamac
-	932	-	1	37	5	-	6	-	Šekovići
1	1 538	1	1	203	5	-	29	2	Šipovo

4.2.5. САОБРАЋАЈНЕ НЕЗГОДЕ С НАСТРАДАЛИМ ЛИЦИМА, ПО МЈЕСЕЦИМА, 2009.
TRANSPORT ACCIDENTS WITH INJURED AND DECEASED PERSONS BY MONTH, 2009

	Број саобраћајних незгода Number of transport accidents				Број настрадалих лица Number of injured and deceased persons			
	укупно total	са погинулим with deceased persons	са повријеђеним with injured persons	са мат. штетом with material damage	укупно total	погинули deceased	повријеђени injured	
УКУПНО	10 076	155	2 223	7 698	3 618	181	3 437	TOTAL
јануар	825	9	140	676	227	10	217	January
фебруар	676	6	136	534	210	7	203	February
март	709	10	137	562	240	12	228	March
април	827	18	186	623	316	19	297	April
мај	864	16	227	621	386	18	368	May
јун	862	16	191	655	325	20	305	June
јул	863	12	210	641	332	15	317	July
август	1012	16	236	760	403	19	384	August
септембар	814	13	212	589	305	16	289	September
октобар	930	19	209	702	343	22	321	October
новембар	756	9	173	574	276	11	265	November
децембар	938	11	166	761	255	12	243	December

4.2.6. НАСТРАДАЛА ЛИЦА У САОБРАЋАЈНИМ НЕЗГОДАМА, 2005-2009.
INJURED AND DECEASED PERSONS IN TRANSPORT ACCIDENTS, 2005-2009

	2005	2006	2007	2008	2009	
УКУПНО	2 945	3 186	3 749	3 819	3 618	TOTAL
Погинули	169	208	190	180	181	Deceased
Повријеђени	2 776	2 978	3 559	3 639	3 437	Injured

4.2.7. НАСТРАДАЛА ЛИЦА ПРЕМА СВОЈСТВУ УЧЕСНИКА У САОБРАЋАЈНОЈ НЕЗГОДИ, 2006-2009.
INJURED AND DECEASED PERSONS BY PARTICIPATION IN A TRANSPORT ACCIDENT, 2006-2009

	2006		2007		2008		2009		
	погинули <i>deceased</i>	повријеђени <i>injured</i>	погинули <i>deceased</i>	повријеђени <i>injured</i>	погинули <i>deceased</i>	повријеђени <i>injured</i>	погинули <i>deceased</i>	повријеђени <i>injured</i>	
УКУПНО	208	2 978	192	3 560	180	3 639	181	3 437	TOTAL
Возачи	70	1 162	81	1 427	66	1 526	74	1 340	Drivers
Бициклисти	14	131	11	124	9	146	7	135	Bicyclists
Мотоциклисти	10	80	9	101	12	123	7	150	Motorcyclists
Пјешаци	40	452	45	455	40	451	49	420	Pedestrians
Путници	68	1 124	45	1 421	52	1 362	42	1 371	Passengers
Остали	6	29	1	32	1	31	2	21	Other

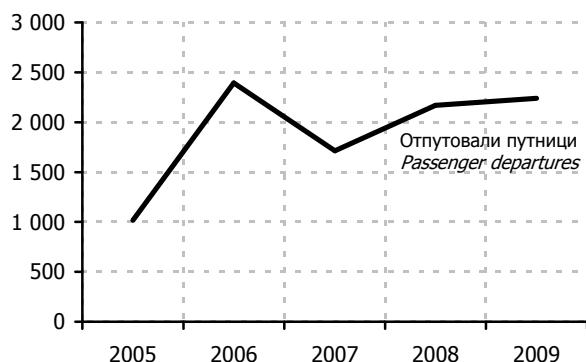
4.2.8. НАСТРАДАЛА ЛИЦА, ПРЕМА ГОДИНАМА СТАРОСТИ, 2009.
INJURED AND DECEASED PERSONS AGE, 2009

	Укупно <i>Total</i>	Старост <i>Age</i>									
		≤ 7	8 - 14	15 - 18	19 - 21	22 - 30	31 - 40	41 - 50	61 - 60	> 60	
Укупно	3 618	111	180	189	359	992	511	489	412	375	TOTAL
Погинули	181	3	3	5	10	29	25	34	30	42	Deceased
Повријеђени	3 437	108	177	184	349	963	486	455	382	333	Injured

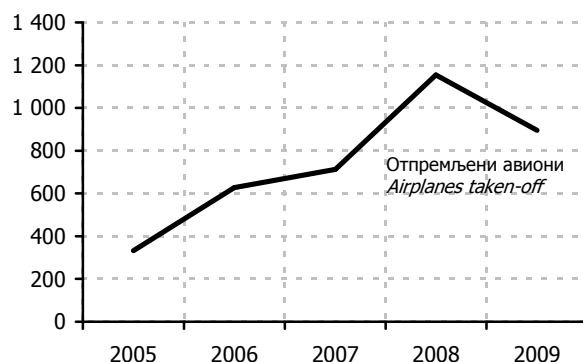
4.3. УСЛУГЕ У ВАЗДУШНОМ САОБРАЋАЈУ
SERVICES IN AIR TRANSPORT

4.3.1. РАЗВОЈ ВАЗДУШНОГ ПРОМЕТА НА АЕРОДРОМИМА РЕПУБЛИКЕ СРПСКЕ, 2005-2009.
DEVELOPMENT OF AIR TRANSPORT AT THE REPUBLIKA SRPSKA AIRPORTS, 2005-2009

Промет авиона, путника и терета	2005	2006	2007	2008	2009	Airplanes, passengers and cargo traffic
Отпремљени авиони	333	628	713	1 154	896	Airplanes taken-off
Домаћи авиони	112	395	363	414	471	Domestic airplanes
домаћи саобраћај	-	-	-	-	-	domestic transport
међународни саобраћај	112	395	363	414	471	international transport
Страни авиони	221	233	350	740	425	International airplanes
Обим промета путника	3 964	6 467	5 526	11 889	6 973	Scope of passenger transport
Домаћим авионима	2 034	4 757	3 603	4 331	4 448	By domestic airplanes
домаћи саобраћај	-	-	-	-	-	domestic transport
међународни саобраћај	2 034	4 757	3 603	4 331	4 448	international transport
отпутовали	1 018	2 395	1 714	2 170	2 241	departures
приспјели	1 016	2 362	1 889	2 161	2 207	arrivals
Страним авионима	1 930	1 710	1 923	7 558	2 525	By international airplanes
отпутовали	985	852	830	3 757	1 310	departures
приспјели	945	858	1 093	3 801	1 215	arrivals
Обим промета терета	-	-	-	-	-	Scope of cargo traffic
Запослени (просјек мјесечних стања)	61	61	58	59	59	Employed (average of monthly figures)



Графикон 4.3. Отпутовали путници са аеродрома Републике Српске
Graph 4.3. Passenger departures from the Republika Srpska airports



Графикон 4.4. Отпремљени авиони са аеродрома Републике Српске
Graph 4.4. Airplanes taken-off from the Republika Srpska airports

4.3.2. АЕРОДРОМСКЕ ПОВРШИНЕ, 2009. AIRPORT AREA, 2009

	Димензије Dimensions		Површина, у m ² Area, m ²	Конструкција стаза Runway construction	
	дужина, у m length, m	ширина, у m width, m			
Полетно - слетна стаза	2 500	45	112 500	асфалт/бетон asphalt/concrete	Take-off/landing runway
Рулне стазе и платформе	500	44	22 000	бетон /concrete	Taxi runway and platforms
Заштитни појас полетно-слетне стазе	3 000	250	750 000	травната површина grass	Protective band of take-off/landing runway
Остале површине	292 000	...	Other surfaces

4.3.3. СРЕДСТВА АЕРОДРОМА, КРАЈ ГОДИНЕ AIRPORT MEANS, END OF THE YEAR

	2005	2006	2007	2008	2009	
Средства за рад на платформи						Means for work on platform
аутобуси на аеродрому	-	-	-	-	-	airport buses
возила за снабдевање (catering)	-	-	-	-	-	catering vehicles
вучна возила (трактори)	3	3	4	4	4	pulling vehicles (tractors)
аутолифтови и "cargo" платформе	-	-	-	-	-	autolifts and "cargo" platforms
степенице за путнике	3	3	3	3	3	passenger steps
колица за превоз пртљага	6	6	6	6	6	trolleys for luggage transport
Радне машине и возила						Working machines and vehicles
ватрогасна возила	3	3	3	4	3	fire-engines
сњегочистачи	-	-	-	1	1	snowploughs
агрегати	2	2	2	2	2	generating sets
аутоцистерне и теретни аутомобили	1	1	1	3	-	autocisterns and cargo cars

4.3.4. ПРОМЕТ АВИОНА, ДОМАЋИХ (БИХ) И СТРАНИХ НА АЕРОДРОМИМА РЕПУБЛИКЕ СРПСКЕ, 2009.
TRAFFIC OF AIRPLANES, DOMESTIC (BH) AND INTERNATIONAL, AT THE REPUBLIKA SRPSKA AIRPORTS, 2009

	2009					
	укупно <i>total</i>	домаћи саобраћај <i>domestic transport</i>	међународни саобраћај <i>international transport</i>			
			укупно <i>total</i>	домаћи авиони <i>domestic airplanes</i>	страни авиони <i>International airplanes</i>	
Отпремљени авиони	896	-	896	471	425	<i>Airplanes taken-off</i>
редовни саобраћај	353	-	353	275	78	<i>regural traffic</i>
ванредни саобраћај	543	-	543	196	347	<i>occassional traffic</i>
Путници						<i>Passengers</i>
Отпутовали	3 551		3 551	2 241	1 310	<i>Departures</i>
редовни саобраћај	2 633	-	2 633	2 032	601	<i>regural traffic</i>
ванредни саобраћај	918	-	918	209	709	<i>occassional traffic</i>
Приспјели	3 422		3 422	2 207	1 215	<i>Arrivals</i>
редовни саобраћај	2 541	-	2 541	1 963	578	<i>regural traffic</i>
ванредни саобраћај	881	-	881	244	637	<i>occassional traffic</i>
Транзитни	-	-	-	-	-	<i>Transit</i>
Роба, t	-	-	-	-	-	<i>Goods, t</i>
Пошта, t	-	-	-	-	-	<i>Mail, t</i>

4.3.5. ЗАПОСЛЕНИ НА АЕРОДРОМИМА, ПРОСЈЕК МЈЕСЕЧНИХ СТАЊА, 2005-2009.
EMPLOYED AT AIRPORTS, AVERAGE OF MONTHLY FIGURES, 2005-2009

	2005	2006	2007	2008	2009	
УКУПНО	61	61	58	59	59	<i>TOTAL</i>
Аеродромске услуге	40	49	48	49	59	<i>Airport services</i>
радници на отпреми и прихвату авиона и путника	18	15	15	5	19	<i>workers on despatch and receipt of airplanes and passengers</i>
радници на руковању теретом	4	4	4	4	9	<i>workers on cargo handling</i>
остали радници ваздушног саобраћаја	18	30	29	30	31	<i>other workers in air traffic</i>
Општа администрација	6	11	10	10	-	<i>General administration</i>
Остали запослени	15	1	-	-	-	<i>Other employees</i>

4.3.6. ПРИХОДИ, 2005-2009.
REVENUES, 2005-2009

	2005	2006	2007	2008	2009	KM
Пословни приходи						<i>Bussines revenues</i>
УКУПНО	871 321	809 152	619 497	569 399	461 740	<i>TOTAL</i>
Приходи од саобраћаја	838 233	744 567	565 333	466 931	461 740	<i>Revenues from transport</i>
Од слетања авиона	251 470	211 553	-	-	194 712	<i>From airplane landings</i>
домаћих	37 721	57 050	-	-	-	<i>domestic</i>
страних	213 749	154 503	-	-	-	<i>international</i>
Од опслуживања авиона	553 183	493 624	522 921	384 083	213 881	<i>From airplane catering</i>
домаћих	54 435	133 117	181 311	146 805	-	<i>domestic</i>
страних	498 748	360 507	341 700	237 278	-	<i>international</i>
Од путничке таксе	30 100	39 390	31 606	82 848	53 147	<i>From passenger fee</i>
Од осталих саобраћајних грана	3 480	-	10 806	-	-	<i>From other transport branches</i>
од тога: претовар	3 480	-	-	-	-	<i>out of which: reloading</i>
Ван саобраћајне дјелатности	33 088	64 585	54 164	102 468	-	<i>Outside transport activity</i>

5. ПОШТАНСКЕ АКТИВНОСТИ POST ACTIVITIES

5.1. РАЗВОЈ ПОШТАНСКИХ АКТИВНОСТИ, 2005-2009. DEVELOPMENT OF POST ACTIVITIES, 2005-2009

	2005	2006	2007	2008	2009	
Поште (јединице ПТТ мреже)						<i>Posts (units of PTT network)</i>
укупно	293	292	268	275	274	<i>total</i>
сталне	-	-	-	-	-	<i>permanent</i>
Писмоносне пошиљке						<i>Letter mail</i>
обим промета, укупно	15 200 253	18 438 698	19 212 544	23 641 004	27 994 863	<i>scope of traffic, total</i>
унутрашње отпремљене	14 841 803	18 004 547	18 778 622	23 131 868	27 467 676	<i>domestic sent</i>
промет са иностранством	358 450	434 151	433 922	509 136	527 187	<i>traffic with abroad</i>
Платни промет	5 621 594	6 540 322	8 240 681	8 693 135	8 478 030	<i>Payment operations</i>
Пакети						<i>Parcels</i>
обим промета, укупно	125 722	154 009	93 661	105 448	69 658	<i>scope of traffic, total</i>
унутрашње отпремљене	124 365	152 798	92 667	104 413	68 567	<i>domestic sent</i>
промет са иностранством	1 357	1 211	994	1 035	1 091	<i>traffic with abroad</i>
Телеграми						<i>Telegrams</i>
обим промета, укупно	73 957	49 426	40 872	42 745	9 391	<i>scope of traffic, total</i>
унутрашње отпремљене	72 869	46 994	32 039	25 971	9 391	<i>domestic sent</i>
промет са иностранством	1 088	2 432	8 833	16 774	-	<i>traffic with abroad</i>

5.2. ЈЕДИНИЦЕ ПОШТАНСКЕ МРЕЖЕ И ПРЕВОЗНА СРЕДСТВА, КРАЈ 2009. UNITS OF POST NETWORK AND TRANSPORT MEANS, END OF 2009

	2005	2006	2007	2008	2009	
Јединице поштанске мреже						<i>Units of post network</i>
За пружање ПТТ услуга	288	287	263	270	269	<i>For provision of PTT services</i>
сталне поште	183	182	183	143	175	<i>permanent posts</i>
шалтерске поште и шалтери	33	34	34	71	38	<i>counter posts and counters</i>
сезонске поште	48	46	1	1	-	<i>seasonal posts</i>
уговорне поште	24	25	45	55	56	<i>posts by contract</i>
За прераду поштанских пошиљки	5	5	5	5	5	<i>For postmail processing</i>
главни поштански центри	1	1	1	1	1	<i>main post centers</i>
поштански центри	3	3	3	3	3	<i>post centers</i>
изменична пошта	1	1	1	1	1	<i>alternating post</i>
Превозна средства						<i>Transport means</i>
Поштански вагони	-	-	-	-	-	<i>Post wagons</i>
Аутобуси	-	-	-	-	-	<i>Buses</i>
од тога: поштански аутобуси	-	-	-	-	-	<i>out of which: post buses</i>
Аутомобили	98	108	115	115	60	<i>Cars</i>
од тога: поштански аутобуси	45	49	56	55	40	<i>out of which: post cars</i>
Поштански фургани	39	40	51	52	52	<i>Post vans</i>
Специјална ПТТ возила	-	-	-	-	-	<i>Special PTT vehicles</i>
Мопеди, бицикли и трицикли	316	316	426	443	491	<i>Mopeds, bicycles and tricycles</i>

5.3. ПИСМОНОСНЕ ПОШИЛЈКЕ ПО МЈЕСЕЦИМА, 2009.
LETTER MAIL BY MONTH, 2009

	Обим промета, укупно <i>Scope of traffic, total</i>	Унутрашњи промет- примљене за отпрему <i>Domestic traffic - received for sending</i>	Међународни промет <i>International traffic</i>		
			примљене за отпрему <i>received for sending</i>	приспјеле за доставу <i>arrived for delivery</i>	
УКУПНО	27 994 863	27 467 676	527 187	-	TOTAL
јануар	1 635 915	1 599 742	36 173	-	January
фебруар	2 020 210	1 971 462	48 748	-	February
март	2 402 444	2 331 910	70 534	-	March
април	2 387 662	2 348 940	38 722	-	April
мај	2 269 159	2 232 945	36 214	-	May
јун	2 310 781	2 268 048	42 733	-	June
јул	2 323 114	2 277 721	45 393	-	July
август	2 058 329	2 027 386	30 943	-	August
септембар	2 566 469	2 525 059	41 410	-	September
октобар	2 190 762	2 145 508	45 254	-	October
новембар	2 912 581	2 868 808	43 773	-	November
децембар	2 917 437	2 870 147	47 290	-	December

5.4. ПАКЕТСКЕ ПОШИЛЈКЕ ПО МЈЕСЕЦИМА, 2009.
PARCEL MAIL BY MONTH, 2009

	Обим промета, укупно <i>Scope of traffic, total</i>	Унутрашњи промет- примљене за отпрему <i>Domestic traffic - received for sending</i>	Међународни промет <i>International traffic</i>		
			примљене за отпрему <i>received for sending</i>	приспјеле за доставу <i>arrived for delivery</i>	
УКУПНО	69 658	68 567	1 091	-	TOTAL
јануар	6 739	6 654	85	-	January
фебруар	7 049	6 950	99	-	February
март	7 450	7 348	102	-	March
април	5 749	5 676	73	-	April
мај	4 157	4 097	60	-	May
јун	3 527	3 458	69	-	June
јул	5 334	5 258	76	-	July
август	5 068	4 996	72	-	August
септембар	4 011	3 917	94	-	September
октобар	5 686	5 585	101	-	October
новембар	6 917	6 824	93	-	November
децембар	7 971	7 804	167	-	December

5.5. УСЛУГЕ ПЛАТНОГ ПРОМЕТА И ТЕЛЕГРАМИ ПО МЈЕСЕЦИМА, 2009.
SERVICES OF PAYMENT OPERATIONS AND TELEGRAMS BY MONTH, 2009

	Услуге платног промета, укупно <i>Services of payment operations, total</i>	Телеграми <i>Telegrams</i>				
		обим промета, укупно <i>Scope of traffic, total</i>	унутрашњи промет- примљене за отпрему <i>Domestic traffic – received for sending</i>	међународни промет <i>international traffic</i>		
				примљене за отпрему <i>received for sending</i>	приспјеле за доставу <i>arrived for delivery</i>	
УКУПНО	8 478 030	9 391	9 391	-	-	TOTAL
јануар	677 901	671	671	-	-	January
фебруар	660 748	826	826	-	-	February
март	688 481	859	859	-	-	March
април	692 471	708	708	-	-	April
мај	657 531	660	660	-	-	May
јун	705 952	766	766	-	-	June
јул	720 648	682	682	-	-	July
август	730 481	677	677	-	-	August
септембар	733 765	587	587	-	-	September
октобар	751 797	672	672	-	-	October
новембар	693 818	1 371	1 371	-	-	November
децембар	764 437	912	912	-	-	December

5.6. ПЛАТНИ ПРОМЕТ, 2005-2009.
PAYMENT OPERATIONS, 2005-2009

KM

	2005	2006	2007	2008	2009	
УКУПНО	5 621 594	6 540 322	8 240 681	8 693 135	8 478 030	TOTAL
Уплате	2 459 488	2 655 681	5 296 478	5 779 873	5 914 624	Payments
поштанским уплатницама	-	-	-	-	-	by postal money orders
по жиро и текућим рачунима	2 459 488	2 655 681	5 296 478	5 779 873	5 914 624	by giro and current accounts
по штедним књижицама поштанске штедионице	-	-	-	-	-	by savings books of postal savings-banks
по штедним књижицама пословних банака	-	-	-	-	-	by savings books of business banks
Исплате	3 162 106	3 884 641	2 944 203	2 913 262	2 563 406	Credits
међународним поштанским уплатницама	-	-	-	-	-	by international postal money orders
по жиро и текућим рачунима	3 162 106	3 884 641	2 944 203	2 913 262	2 563 406	by giro and current accounts
по штедним књижицама поштанске штедионице	-	-	-	-	-	by savings books of postal savings-banks
по штедним књижицама пословних банака	-	-	-	-	-	by savings books of business banks
по иностраним штедним књижицама	-	-	-	-	-	by international savings books

5.7. УКУПНИ ПРИХОДИ ПОШТАНСКИХ АКТИВНОСТИ, 2005-2009.
TOTAL REVENUES OF POST ACTIVITIES, 2005-2009

KM

	2005	2006	2007	2008	2009	
Укупни фактурисани приходи	45 465 084	38 952 904	41 481 675	53 662 560	47 443 632	Total invoiced revenues
Пословни приходи	30 976 082	34 313 397	37 052 528	49 222 791	42 025 377	Business revenues
Поштанске услуге	26 076 365	32 695 096	36 876 260	44 783 022	41 840 208	Post services
писмоносне услуге	9 902 822	15 663 497	17 165 648	18 700 951	21 135 384	letter mail services
пакетске услуге	920 590	680 325	524 303	534 188	610 611	parcel services
платни промет	4 341 740	4 859 653	13 363 639	15 182 172	14 635 358	payment operations
остале поштанске услуге	10 911 213	11 491 621	5 822 670	10 365 711	5 458 855	other post services
Остали пословни приходи	4 899 717	1 618 301	176 268	4 439 769	185 169	Other business revenues
Остали приходи	14 489 002	4 639 507	4 429 147	4 439 769	5 418 255	Other revenues

5.8. ЗАПОСЛЕНИ У ПОШТАНСКОМ САОБРАЋАЈУ, ПРОСЈЕК МЈЕСЕЧНИХ СТАЊА, 2005-2009.
EMPLOYED IN POST TRANSPORT, AVERAGE OF MONTHLY FIGURES, 2005-2009

	2005	2006	2007	2008	2009	
УКУПНО	2 332	2 562	2 372	2 452	2 401	TOTAL
Мушки	1 380	1 512	1 363	1 397	1 365	Male
Женски	952	1 050	1 009	1 055	1 036	Female
Општа администрација	411	656	588	502	458	General administration
Поштанска експлоатација	1 803	1 788	1 708	1 813	1 809	Post exploitation
поштоноше	610	577	548	649	630	postmen
шалтерски радници	510	477	461	527	521	counter workers
Радници у другим гранама саобраћаја	21	21	17	73	78	Workers in other transport branches
Радници изван дјелатности саобраћаја	97	97	59	64	56	Workers outside transport activity

**Начелник Одјељења за израду публикационих
база података и статистичких публикација**
Владан Сибиновић

***Head of Division for Creation of Publication
Data Bases and Statistical Publications***
Vladan Sibinović

Рукопис припремила
Тања Мирнић

Prepared by
Tanja Mirnić

Превод
Јелена Кандић

Translation
Jelena Kandić

Дизајн
Александра Зеџ

Design
Aleksandra Zec

Редакциони одбор
Јелена Ђокић, Милка Михолчић, Нада Јаковљевић,
Биљана Ђукић, Богдана Радић

Redactional Board
*Jelena Đokić, Milka Miholjčić, Nada Jakovljević,
Biljana Đukić, Bogdana Radić*

Одговара
Др Радмила Чичковић, директор

Person responsible
Dr Radmila Čičković, Director General

Издаје Републички завод за статистику, Република Српска, Бања
Лука, Вељка Млађеновића 12 д - Тел. 051/332-700 - Др Радмила
Чичковић, директор - Тираж 60 - Излази годишње - Билтен је
објављен и на Интернету на адреси: www.rzs.rs.ba -
E-mail: stat@rzs.rs.ba - **Приликом коришћења података
обавезно навести извор**

*Published by Republika Srpska Institute of Statistics, Banja Luka,
Veljka Mladenovića 12 d St. - Phone: +387 51 332 700 - Dr
Radmila Čičković, Director General - Total print run copies 60 -
Yearly periodicity - The Bulliten is available on the Internet at:
www.rzs.rs.ba - E-mail: stat@rzs.rs.ba - **These data can be
used provided the source is acknowledged***
