

РЕПУБЛИКА СРПСКА
РЕПУБЛИЧКИ ЗАВОД ЗА СТАТИСТИКУ
REPUBLIKA SRPSKA
INSTITUTE OF STATISTICS

БОСНА И ХЕРЦЕГОВИНА
BOSNIA AND HERZEGOVINA

ДЕМОГРАФСКА СТАТИСТИКА

DEMOGRAPHIC STATISTICS

Број: 10
No: 10

СТАТИСТИЧКИ БИЛТЕН
STATISTICAL BULLETIN

Бања Лука
Banja Luka

2007

САДРЖАЈ
CONTENTS

Страна
Page

Предговор Foreword	6
Методолошка објашњења Notes on Methodology	8
1. ОСНОВНИ ПОДАЦИ BASIC DATA	15
1.1. Основни подаци о Републици Српској <i>Basic data on Republika Srpska</i>	15
2. ПРИРОДНА КРЕТАЊА NATURAL CHANGES	15
2.1. Становништво, рођења, умирања и бракови <i>Population, births, deaths and marriages</i>	15
2.2. Стопе рођења, умирања и бракова <i>Birth, death and marriage rates</i>	15
2.3. Рођени према мјесецу рођења, дневни просјек и индекс дневног просјека <i>Births by month, daily average and daily average index</i>	16
2.4. Живорођени према старости мајке <i>Live births by age of mother at childbirth</i>	16
2.5. Живорођени према реду рођења <i>Live births by birth order</i>	17
2.6. Број и структура рођених према стручној помоћи при порођају <i>Number and structure of births by medical assistance at birth</i>	17
2.7. Просјечна старост мајке према реду рођења живорођене дјеце <i>Mean age of mother at childbirth by order or live birth</i>	17
2.8. Мртворођени према полу, стопе мртворођених <i>Still births by sex, still births rates</i>	18
2.9. Мртворођени према старости мајке <i>Stillbirths by age of mother at childbirth</i>	18
2.10. Мртворођени према реду рођења <i>Stillbirths by birth order</i>	18
2.11. Живорођени ванбрачни према старости мајке <i>Live births out of wedlock by age of mother at childbirth</i>	19
2.12. Живорођени ванбрачни према реду рођења <i>Live births out of wedlock by birth order</i>	19
2.13. Умрли по мјесецима, дневни просјек и индекс дневног просјека <i>Deaths by month, daily average and daily average index</i>	20
2.14. Умрли према лијечењу, мјесту смрти и према томе ко је дао податке о смрти <i>Deaths by medical treatment, place of death and person who gave information about death</i>	20
2.15. Умрли према полу и старости <i>Deaths by sex and age</i>	21
2.16. Умрли према полу и узроку смрти <i>Deaths by sex and cause of death</i>	22
2.17. Структура умрлих према полу и узроку смрти <i>Deaths structure by sex and cause of death</i>	24
2.18. Насилне смрти према полу и врсти насилне смрти <i>Violent deaths by sex and kind of violent death</i>	26
2.19. Структура насилних смрти према полу <i>Structure of violent deaths by sex</i>	27

	Страна Page
2.20. Умрла одојчад према старости <i>Infant deaths by age</i>	28
2.21. Умрла одојчад по полу, стопе смртности одојчади <i>Infant deaths by sex, infant mortality rates</i>	28
2.22. Закључени бракови по мјесецима <i>Marriages by month</i>	29
2.23. Закључени бракови према старости младожење <i>Marriages by groom's age</i>	29
2.24. Закључени бракови према старости невјесте <i>Marriages by bride's age</i>	29
2.25. Закључени бракови према ранијем брачном стању младожење и невјесте <i>Marriages by previous marital status of groom and bride</i>	30
2.26. Закључени бракови према реду брака младожење и невјесте <i>Marriages by order of marriage of groom and bride</i>	30
2.27. Разведени бракови по мјесецима <i>Divorces by month</i>	30
2.28. Разведени бракови према старости мужа <i>Divorces by husband's age</i>	31
2.29. Разведени бракови према старости жене <i>Divorces by wife's age</i>	31
2.30. Разведени бракови према трајању брака <i>Divorces by duration of marriage</i>	31
2.31. Разведени бракови према броју издржаване дјеце <i>Divorces by number of supported children</i>	32
2.32. Разведени бракови на 1000 закључених, укупно и по старосним групама <i>Divorces per 1000 marriages, total and by age groups</i>	32
3. ПРИРОДНА КРЕТАЊА СТАНОВНИШТВА У 2006. NATURAL CHANGES OF POPULATION IN 2006	36
РОЂЕЊА BIRTHS	
3.1. Живорођени према полу, реду рођења и старости мајке у 2006. <i>Live births by sex, birth order and mother's age in 2006</i>	38
3.2. Живорођени према старости мајке и оца и реду рођења у 2006. <i>Live births by mother's and father's age and birth order in 2006</i>	41
3.3. Живорођени према старости и брачности мајке и реду рођења дјетета у 2006. <i>Live births by mother's age and marital status and order of childbirth in 2006</i>	43
3.4. Живорођени према мјесту порођаја, стручној помоћи и брачности мајке у 2006. <i>Live births by place of birth, medical assistance and marital status of mother in 2006</i>	45
3.5. Живорођена брачна дјеца према трајању брака родитеља и реду брака мајке у 2006. <i>Live births in wedlock by duration of marriage of parents and order of marriage of mother in 2006</i>	45
3.6. Живорођени, ванбрачни према старости мајке и реду рођења у 2006. <i>Live births out of wedlock by mother's age and birth order in 2006</i>	45
3.7. Живорођени према школској спреми мајке и оца у 2006. <i>Live births by educational attainment of mother and father in 2006</i>	46
3.8. Живорођени према активности мајке и оца у 2006. <i>Live births by mother and father's activity in 2006</i>	47
3.9. Живорођени према националној припадности мајке и реду рођења дјетета у 2006. <i>Live births by mother's ethnicity and order of childbirth in 2006</i>	48

3.10. Мртворођени према полу, реду рођења и старости мајке у 2006. <i>Stillbirths by sex, birth order and mother's age in 2006</i>	49
3.11. Мртворођени према мјесту порођаја, стручној помоћи и брачности у 2006. <i>Stillbirths by place of birth, medical assistance and marital status of mother in 2006</i>	50
УМИРАЊА DEATHS	
3.12. Умрли према полу и старости у 2006. <i>Deaths by sex and age in 2006</i>	51
3.13. Умрли према полу, старости и националној припадности у 2006. <i>Deaths by sex, age and ethnicity in 2006</i>	54
3.14. Умрли према полу, старости и брачном стању у 2006. <i>Deaths by sex, age and marital status in 2006</i>	54
3.15. Умрли према полу, старости и школској спреми у 2006. <i>Deaths by sex, age and educational attainment in 2006</i>	56
3.16. Умрли према полу, старости и активности у 2006. <i>Deaths by sex, age and activity in 2006</i>	57
3.17. Умрли према полу, старости и узроку смрти у 2006. <i>Deaths by sex, age and cause of death in 2006</i>	58
3.18. Умрли према полу, школској спреми и узроку смрти у 2006. <i>Deaths by sex, educational attainment and cause of death in 2006</i>	68
3.19. Умрли према полу, активности и узроку смрти у 2006. <i>Deaths by sex, activity and cause of death in 2006</i>	72
3.20. Умрла одојчад према полу, старости и узроку смрти у 2006. <i>Infant deaths by sex, age and cause of death in 2006</i>	76
3.21. Умрла одојчад према полу, старости и старости мајке у 2006. <i>Infant deaths by sex, age and mother's age in 2006</i>	78
3.22. Умрла одојчад према брачности мајке и броју дјеце које је родила мајка умрлог одојчета у 2006. <i>Infant deaths by marital status and number of children of infant's mother in 2006</i>	79
3.23. Насилне смрти према полу и старости у 2006. <i>Violent deaths by sex and age in 2006</i>	80
3.24. Насилне смрти према полу, школској спреми и активности у 2006. <i>Violent deaths by sex, educational attainment and activity in 2006</i>	81
3.25. Умрли услед несрећног случаја према полу, старости и спољном узроку смрти у 2006. <i>Accidental deaths by sex, age and external cause of death in 2006</i>	84
3.26. Умрли услед самоубиства према полу, старости и спољном узроку смрти у 2006. <i>Suicide deaths by sex, age and external cause of death in 2006</i>	86
3.27. Умрли услед убиства према полу, старости и спољном узроку смрти у 2006. <i>Homicide deaths by sex, age and external cause of death in 2006</i>	88
ЗАКЉУЧЕНИ БРАКОВИ MARRIAGES	
3.28. Закључени бракови према старости младожење и невјесте у 2006. <i>Marriages by age of groom and bride in 2006</i>	90
3.29. Закључени бракови према старости, ранијем брачном стању и реду брака младожење у 2006. <i>Marriages by age, previous marital status and order of marriage of groom in 2006</i>	91
3.30. Закључени бракови према старости, ранијем брачном стању и реду брака невјесте у 2006. <i>Marriages by age, previous marital status and order of marriage of bride in 2006</i>	93
3.31. Закључени бракови према појединачним годинама старости и реду брака младожење и невјесте у 2006. <i>Marriages by single age and order of marriage of groom and bride in 2006</i>	95

3.32. Закључени бракови према школској спреми младожење и неvjесте у 2006. <i>Marriages by educational attainment of groom and bride in 2006</i>	97
3.33. Закључени бракови према активности младожење и неvjесте у 2006. <i>Marriages by activity of groom and bride in 2006</i>	98
3.34. Закључени бракови према националној припадности младожење и неvjесте у 2006. <i>Marriages by ethnicity of groom and bride in 2006</i>	99
РАЗВЕДЕНИ БРАКОВИ <i>DIVORCES</i>	
3.35. Разведени бракови према старости мужа и жене у 2006. <i>Divorce by age of husband and wife in 2006</i>	100
3.36. Разведени бракови према старости мужа и трајању брака у 2006. <i>Divorces by husband's age and marriage duration at divorce in 2006</i>	101
3.37. Разведени бракови према старости жене и трајању брака у 2006. <i>Divorces by wife's age and marriage duration at divorce in 2006</i>	102
3.38. Разведени бракови према школској спреми мужа и жене у 2006. <i>Divorces by educational attainment of husband and wife in 2006</i>	103
3.39. Разведени бракови према активности мужа и жене у 2006. <i>Divorces by activity of husband and wife in 2006</i>	104
3.40. Разведени бракови према ранијем брачном стању мужа и жене у 2006. <i>Divorces by previous marital status of husband and wife in 2006</i>	105
3.41. Разведени бракови према реду брака мужа и жене у 2006. <i>Divorces by order of marriage of husband and wife in 2006</i>	105
3.42. Разведени бракови према броју издржаване дјеце и лицу коме су додијељена у 2006. <i>Divorces by number of supported children and person given the custody of children in 2006</i>	106
3.43. Разведени бракови према броју издржаване дјеце и трајању брака у 2006. <i>Divorces by number of supported children and marriage duration at divorce in 2006</i>	106
3.44. Разведени бракови према активности жене и лицу коме су додијељена дјеца у 2006. <i>Divorces by wife's activity and person given the custody of children in 2006</i>	107
3.45. Разведени бракови према старости и школској спреми мужа и подносиоцу тужбе за развод брака у 2006. <i>Divorces by age and educational attainment of husband and person who filed a petition for divorce in 2006</i>	108
3.46. Разведени бракови према старости и школској спреми жене и подносиоцу тужбе за развод брака у 2006. <i>Divorces by age and educational attainment of wife and person who filed a petition for divorce in 2006</i>	109
3.47. Разведени бракови према националној припадности мужа и жене у 2006. <i>Divorces by ethnicity of husband and wife in 2006</i>	110
4. ПРИРОДНО КРЕТАЊЕ ПО ОПШТИНАМА <i>NATURAL CHANGES BY MUNICIPALITY</i>	111
4.1. Становништво, рођења, умирања и бракови по општинама <i>Population, births, deaths and marriages by municipality</i>	111
4.2. Рођења, умирања и бракови по општинама и типу насеља у 2006. <i>Births, deaths and marriages by municipality and type of settlement in 2006</i>	125
4.3. Живорођени према општини пребивалишта, типу насеља и брачности мајке у 2006. <i>Live births by municipality of residence, type of settlement and marital status of mother in 2006</i>	131
4.4. Умрли према општини пребивалишта, типу насеља и узроку смрти у 2006. <i>Deaths by municipality of residence, type of settlement and cause of death in 2006</i>	136
4.5. Склопљени бракови према општини пребивалишта, типу насеља и реду брака младожење и неvjесте <i>Marriages by municipality of residence, type of settlement and order of marriage of groom and bride</i>	146
4.6. Разведени бракови према општини пребивалишта, типу насеља и броју издржаване дјеце у 2006. <i>Divorces by municipality of residence, type of settlement and number of supported children in 2006</i>	152

ПРЕГОВОР

Билтен о становништву је публикација Републичког завода за статистику, која на свеобухватан начин приказује службене статистичке податке о становништву, који су прикупљени према Статистичком програму.

Скрећемо пажњу корисницима да је ово десети билтен који приказује податке о становништву за територију Републике Српске, према Дејтонском споразуму.

Подаци су систематизовани у четири дијела:

I У првом дијелу, ОСНОВНИ ПОДАЦИ, објављени су процјене становништва Републике Српске 2002-2006., број општина и насељених мјеста, затим површина Републике Српске и густина насељености.

II У другом дијелу објављени су подаци о ПРИРОДНОМ КРЕТАЊУ СТАНОВНИШТВА у периоду 1998 - 2006. година за Републику Српску.

III У трећем дијелу приказани су детаљни подаци о рођеним, умрлим, закљученим и разведеним браковима за 2006. годину.

IV У четвртм дијелу приказани су подаци о ПРИРОДНОМ КРЕТАЊУ ПО ОПШТИНАМА ПРЕБИВАЛИШТА у периоду 1998 - 2006. година као и подаци за 2006. годину ПО ТИПУ НАСЕЉА.

Изражавамо захвалност свим сарадницима који су учествовали у прикупљању, контроли, обради и припреми статистичких података и методолошких објашњења, те у уређивању, преводу и штампању овог Билтена.

Републички завод за статистику ће бити захвалан на свим примједбама и сугестијама које би могле да допринесу побољшању Билтена.

FOREWORD

Demographic Statistics is a publication of Republika Srpska Institute of Statistics that contains a comprehensive overview of official statistical data on the population, collected according to the Statistical Programme.

We would like to point out to users that this is the tenth Bulletin that presents data on the population for the territory of Republika Srpska, according to the Dayton Peace Agreement.

Data are systematized in four sections:

I In the first section, BASIC DATA, presented are Republika Srpska population estimates for 2002-2006, number of municipalities and settlements, and area and population density in Republika Srpska.

II Data on NATURAL CHANGES OF POPULATION in the period 1998 - 2006 for Republika Srpska are presented in the second section.

III Data on births, deaths, marriages and divorces for 2006 are presented in the third section.

IV In the fourth section presented are data on NATURAL CHANGES BY MUNICIPALITY OF RESIDENCE in the period 1998 - 2006, as well as data for 2006 BY TYPE OF SETTLEMENT.

We would like to thank all our collaborators who participated in collecting, controlling, processing and preparing of statistical data and methodologies, as well as in editing, translating and printing of this Bulletin.

Republika Srpska Institute of Statistics will highly appreciate any remarks and suggestions that could improve our next Bulletin.

Славко Шобот
Директор
Републичког завода за статистику

*Slavko Šobot
Director General
Republika Srpska Institute of Statistics*

- АДМИНИСТРАТИВНУ КАРТУ РЕПУБЛИКЕ СРПСКЕ МОЖЕТЕ ПОГЛЕДАТИ У ПАПИРНОМ ИЗДАЊУ -
- ADMINISTRATIVE MAP OF REPUBLIKA SRPSKA CAN BE SEEN IN THE PAPER EDITION -

МЕТОДОЛОШКА ОБЈАШЊЕЊА

Извор података

Подаци о рађањима, умирањима и закљученим браковима добијају се преко матичара, а о разведеним браковима од судова надлежних за разводе бракова.

Обухват података

Према правним прописима о вођењу матичних књига, случајеви рађања, смрти и закључења брака обавезно се уписују у матичне књиге подручја на коме су се десили, без обзира да ли лица, на која се односе станују на том подручју или не.

Обрађени подаци у овом Билтену односе се на догађаје који су се десили у 2006. години као и догађаје који су се десили 2004. и 2005. године, а који су регистровани у 2006. години

Обрађени подаци о живорођеним и мртворођеним се дају према мјесту сталног становања мајке, о умрлим према мјесту сталног становања умрле особе, за склопљене бракове према мјесту сталног становања младожење, а о разведеним браковима према посљедњем заједничком пребивалишту.

Обухватност виталних догађаја је скоро 100%.

Стопе наталитета, морталитета, нупцијалитета и диворцијалитета израчунате су на бази процјене броја становника на подручјима за која су прикупљени подаци.

Правни основ

Законска основа која регулише статистичка истраживања о становништву у Републици Српској заснива се на Закону о статистици ("Службени гласник Републике Српске", бр. 85/03) у коме је дефинисан Статистички програм ("Службени гласник Републике Српске", бр. 46/05) који има за циљ да детаљно регулише координацију, усклађивање, планирање, сакупљање, израду и дистрибуцију статистичких података.

Програмом је предвиђено да статистика становништва спроводи годишња истраживања, која се односе на: статистику рођених на статистичком листићу ДЕМ-1, статистику умрлих на статистичком листићу ДЕМ-2, статистику закључених бракова на статистичком листићу ДЕМ-3, статистику разведених бракова на статистичком листићу РБ-1. Прикупљање података је мјесечно, а обрада података годишња. Овдје су представљена само она Програмом прописана истраживања која су обрађена у овом Билтену.

NOTES ON METHODOLOGY

Source of data

Data on births, deaths and marriages are obtained from the registration officers, and on divorces from the municipal courts in charge.

Data coverage

According to the legislation on registration, events of births, deaths and marriages are obligatory registered in the population registers of areas that took place, irrespective of residence of persons those events refer to.

The processed data in this Bulletin refer to the events that occurred in the year 2006 as well as the events occurred in 2004 and 2005 registered in 2006.

Processed data on live births and stillbirths are shown by place of permanent residence of the mother, on deaths by the last permanent residence of the deceased, on marriages by the permanent residence of the bridegroom, and on divorces by the last common residence of the husband and wife.

Coverage of vital events is almost 100%.

Natality, mortality, marriage and divorce rates are calculated on the basis of population estimate in the areas where the data were collected.

Legal basis

A legal basis that regulates statistical surveys on population in Republika Srpska is founded on the Law on Statistics ("Official Gazette of Republika Srpska", No 85/03) in which the Statistical Programme ("Official Gazette of Republika Srpska", No 46/05) has been defined. The Programme has an aim to regulate in detail coordination, harmonisation, planning, collecting, making and distribution of statistical data.

The Programme provides that population statistics conducts annual surveys on: birth statistics on the statistical form DEM-1, death statistics on the statistical form DEM-2, marriage statistics on the statistical form DEM-3, divorce statistics on the statistical form RB-1. Data collection is done monthly and data processing is done on an annual basis. Here are presented only those surveys prescribed by the Programme which are covered by this Bulletin.

Поред наведене законске основе, као правни основ за попуњавање наведених статистичких листића статистике становништва важни су: Закон о матичним књигама ("Службени гласник Републике Српске", бр.18/99), Закон о држављанству БиХ ("Службени гласник БиХ", бр.13/99), Породични закон ("Службени гласник Републике Српске", бр. 54/02), Закон о здравственој заштити Републике Српске ("Службени гласник Републике Српске", бр. 18/99), Закон о судовима и судској служби Републике Српске ("Службени гласник РС" бр.:13/00, 15/00, 16/00, 70/01, 77/02).

Дефиниције јединице посматрања

Стално становништво чине становници једног насеља који у том насељу имају пребивалиште, тј. стално станују. Код утврђивања мјеста сталног становања узимају се изјаве особе која даје податке за рођене, умрле, склопљене и разведене бракове.

У складу са међународним препорукама, у састав сталног становништва, осим становништва у земљи улазе и грађани Републике Српске чији је боравак у иностранству краћи од годину дана као и страни држављани чији је боравак или пребивалиште у Републици Српској дужи од годину дана.

Од 2003. године, Републички завод за статистику Републике Српске објављује податке виталне статистике према пребивалишту и типу насеља, према међународној дефиницији сталног становништва.

Процјена броја становника Републике Српске односи се на крај године.

У статистици рођених јединица посматрања је рођено, односно живорођено и мртворођено дијете.

Живорођеним се дјететом сматра свако дијете које при рођењу дише и показује друге знакове живота као што су куцање срца, пулсирање пупчане врпце и несумњиво кретање вољних мишића.

Ако дијете убрзо након порођа умре, најприје се региструје као живорођено, а затим као умрло одојче.

Од 2001. године према препорукама Скупштине Свјетске здравствене организације и Међународног удружења гинеколога (FIGO) мртворођеним се сматра дијете рођено, односно извађено из тијела мајке, без икаквих знакова живота тј. ако није дисало нити показивало неки други знак живота, а ношено је дуже од 22 недјеље (приближно 6 мјесеци) и које има порођајну тежину 500 г и више.

Apart from the mentioned law basis, as a legal basis for filling in the population statistics forms important are the following: the Law on Population Registers ("Official Gazette of Republika Srpska", No 18/99), Law on Citizenship of BiH ("Official Gazette of BiH", No 13/99), Family Law ("Official Gazette of Republika Srpska", No 54/02), Law on Health Care in Republika Srpska ("Official Gazette of Republika Srpska", No 18/99), Law on Courts and Court Administration in Republika Srpska ("Official Gazette of Republika Srpska", No: 13/00, 15/00, 16/00, 70/01, 77/02).

Definition of the unit of observation

Permanent population are considered residents of a settlement that permanently reside in that settlement. When establishing the place of permanent residence, considered are statements of the person who provides information on births, deaths, marriages and divorces.

In accordance with the international recommendations, permanent population, besides population living in the country, includes citizens of Republika Srpska residing abroad less than a year, as well as foreign citizens staying or residing in Republika Srpska more than one year.

Since 2003, Republika Srpska Institute of Statistics has been publishing vital statistics data by the residence and type of settlement, according to the international definition of permanent population.

Republika Srpska population estimate refer to the end of the year.

In statistics of births the unit of observation is a newborn, i.e. live born and stillborn child.

A live-born child is every child who breathes and exhibits other signs of life at birth, such as beating of the heart, pulsation of the umbilical cord, or definite movements of voluntary muscles.

If a product of such a birth dies, it is first registered as live-born and then as an infant death.

As of 2001, following the recommendations of the World Health Assembly and the International Federation of Gynecology and Obstetrics (FIGO), a still-born child is considered a child born or taken out from mother's body who exhibits no signs of life, i.e. not breathing nor showing any other sign of life, where pregnancy has lasted more than 22 weeks (approximately 6 lunar months) and weight at childbirth has been 500 g or more.

Избацивање мртвог плода који је ношен мање од 22 недјеље, сматра се побачајем (абортусом), без обзира на то да ли је ријеч о спонтаном или намјерном прекиду трудноће, и не региструје се у матичним књигама нити су ти подаци исказани у укупном броју мртворођених.

У статистици умрлих, јединица посматрања је свако умрло лице.

Умрли је свако живорођено лице код којег је наступио трајни престанак свих виталних функција које започињу рођењем без могућности поновног оживљавања. Овдје нису укључени мртворођени.

Умрлом одојчади сматрају се дјеца која су умрла прије навршене прве године живота.

У статистици закључених бракова јединица посматрања је сваки законито закључени брак.

У статистици разведених бракова јединица посматрања је сваки брак који је правоснажном пресудом надлежног суда разведен, поништен односно проглашен неважећим.

Објашњење појединих обиљежја

Старост Подаци према старости исказују се према навршеним годинама живота. Старост се рачуна на основу датума рођења лица и датума када се случај десио.

У већини табела старост је исказана у појединачним годинама и у петогодишњим старосним групама.

Свака група старости обухвата лица која су навршила године живота унутар граница интервала. Тако су, на примјер, у групи од 15 до 19 година, обухваћена лица која имају 15 и више година, а још нису навршила 20 година живота.

Брачно стање Брачним се стањем сматра законски статус лица на која се догађаји односе. То значи да се ожењеним односно удатим сматрају само она лица која су у тренутку дешавања, односно догађаја налазила у браку закљученом у складу са одредбама Основног закона о браку, а као разведена сматрана су лица чији је брак судски (законски) разведен.

Националност У складу са Уставом Босне и Херцеговине и Уставом Републике Српске, грађанину се гарантује слобода изражавања националне припадности. Податак о националној припадности добија се на основу слободног непосредног изјашњавања лица (приликом закључења, односно развода брака), док податак о националној припадности за мајку и оца (у случају рођења дјетета) и за умрло лице даје пријавилац рођења, односно пријавилац смртног случаја.

Expulsion of a dead fetus carried less than 22 weeks is considered a miscarriage (abortion), irrespective of whether natural or artificial. These cases are not registered in population registers, nor shown in the tables on stillborn.

In statistics of deaths the unit of observation is every deceased person.

A dead person is every live-born person in which permanent disappearance of all evidence of life at any time after live birth has taken place, without capability of resuscitation. Stillbirths are not included here.

Infant deaths are considered children died before one year of age.

In statistics of marriages the unit of observation is every marriage that is recognized by law.

In statistics of divorces the unit of observation is every marriage that is dissolved or cancelled by a valid decision of the municipal court in charge.

Explanation of some attributes

Age *Data by age are shown by completed years of age. Age is calculated using the date of birth of a person and the date of event.*

In the majority of tables, age is shown by single years of age and by five-year age groups.

Each age group includes persons who have turned the years put as the limits of one interval. For example, the age group 15-19 years includes all persons who have reached 15 years and more, but have not yet turned 20.

Marital status *Marital status is the legal status of an interviewed person. Married persons are, in the moment of event, legally married according to legislations of the Basic law on marriage. Divorced are considered persons who are legally divorced.*

Ethnicity *According to the Constitution of Bosnia and Herzegovina and the Constitution of Republika Srpska, citizens are guaranteed freedom to express their ethnicity. Data on ethnicity is collected on the basis of free direct statement of a person (in cases of marriage or divorce), while the data on the ethnicity of a mother and father (in cases of childbirth) and a deceased are given by the person who reports the event of birth or death.*

Уставом Босне и Херцеговине и Уставом Републике Српске, грађанин није дужан да се изјашњава о својој националној припадности.

Школска спрема Под завршеном школском спремом сматра се највиша завршена школа тј. завршена редовна школа, школа која замјењује редовну школу, полагање приватних испита у редовној школи или завршавање курса за скраћено школовање, којим се по важећим прописима признала одређена школа. За особе које немају завршено основно образовање подаци су дати као непотпуна основна школа.

Активност По овом обиљежју сврстана су лица која врше одређено активно занимање, као и лица која привремено не врше своје занимање. Остала лица сврстана су у групе лица са личним приходом и издржавана лица као и лица на привременом боравању у иностранству.

Трајање брака У статистици рођења и статистици разведених бракова, трајање брака је изведено обиљежје изражено у навршеним годинама трајања законске брачне заједнице. У статистици рођења, број навршених година трајања брака, представља разлику између датума закључења брака и датума рођења дјетета. Код разведених бракова, број година трајања брака изводи се као разлика између датума закључења и датума развода брака.

Брачним дјететом се сматра оно дијете које је рођено у браку склопљено према законским одредбама или је рођено у периоду од 300 дана након престанка брака.

Ред рођења дјетета За одређивање реда рођења узимају се у обзир сва дјеца коју је мајка родила, укључујући дакле, и мртворођену дјецу, без обзира да ли су рођена у браку или ван брака.

Стручна помоћ код рођења сматра се помоћ доктора медицине или дипломиране бабице. Да би се добио укупан број рођених са стручном помоћи, треба сабрати рођене у здравственој установи и рођене "на другом мјесту" са стручном помоћи.

Мјесто смрти и утврђивање смрти По овом обиљежју разврстана су умрла лица, према томе да ли је смрт наступила у здравственој установи или на другом мјесту (у стану, пољу, итд.). Ако је смрт наступила у здравственој установи, уједно се сматра да је смрт утврдио љекар, а ако је смрт наступила ван здравствене установе онда се умрли разврставају још и према томе да ли је смрт утврдио љекар или неко друго лице.

According to the Constitution of Bosnia and Herzegovina and the Constitution of Republika Srpska, citizens are not obliged to state their ethnicity.

Educational attainment *A school completed is the highest level of completed education, i.e. a regular school that a person completed or an equivalent substitute school, passing the exams in a regular school or completing a course of abridged education by which, according to valid regulations, a respective school level is recognized. Data on persons who did not finish basic school are given as incomplete basic school.*

Activity *By this attribute, persons are grouped by person who perform certain active occupation as well as person who temporarily does not perform an occupation. The other persons are grouped as persons with their own income, dependents and persons who temporarily reside in foreign countries.*

Duration of marriage *In statistics of births and divorces, marriage duration is a derived characteristic expressed in completed years of marriage duration. In statistic of births, the number of completed years of marriage duration presents difference between the date of conclusion of the marriage and date of the childbirth. In statistics of divorces, the number of completed years of marriage duration is derived as a difference between the date of conclusion of marriage and the date of divorce.*

A child born in the wedlock *is considered a child born in a marriage established by law or in a period of 300 days after the termination of a marriage.*

Birth order *In establishing a birth order, all children are taken into account (live births and stillbirths), irrespective of whether born in or out of wedlock.*

Medical assistance at birth *is the assistance by a medical doctor or a qualified midwife. The total data of live births with medical assistance includes the number of children born in a medical facility and those born "in some other place" but with medical assistance.*

Place of death and pronouncing death *By this characteristic, the deceased are classified in consideration of whether the person died in a medical facility or in some other place (house, field, etc.). If the place of death is a medical facility it is considered that death is established by a physician; if place of death is some other place then dead persons are classified by whether the death was established by a physician or some other person.*

Узрок смрти Узрок смрти установљава лекар (који је лјечио умрлог), мртвозорник или обдуцент.

За свако умрло лице лекар попуњава "Потврду о смрти", или се од пријавиоца тражи неки други документ (судска одлука или рјешење од надлежног органа МУП –а).

Узроком смрти сматрају се оне болести, болесна стања или озљеде које имају за посљедицу смрт или су придонијеле смрти, као и околности несрећног случаја или насиља које су такве озљеде проузроковале. Узроци смрти разврстани су према Међународној класификацији болести, повреда и узрока смрти X ревизије од 1992. године.

Основни узрок смрти је:

- а) болест или повреда која је изазвала ток догађаја који је директно довео до смрти,
- б) околности несрећног случаја или насиља које су произвеле смртоносне повреде.

Насилна смрт је свака она смрт која није настала због природних околности (болест, старост), него је ријеч о смрти насталој од повреда или тровања, односно смрти за коју се утврди да је настала као посљедица несретног случаја, самоубиства или убиства, и смрти изазваној рањавањем у ратним операцијама.

Несретни случај је свака насилна смрт која је наступила као посљедица повреда или тровања ненамјерно изазваних.

Самоубиство је насилна смрт која је наступила као посљедица повреда или тровања коју је умрла особа свјесно и намјерно изазвала.

Убиство је протузаконито уништење туђег људског живота, тј. насилна смрт која је наступила као посљедица озљеда или тровања који је над умрлом особом намјерно изазвала друга особа.

Број издржаване дјеце Код разведених бракова, у број издржаване дјеце урачуната су дјеца разведених родитеља, која немају сопствених прихода за своје издржавање, без обзира гдје се та дјеца налазе и без обзира да ли ту дјецу издржавају родитељи или неко други. Ова дјеца се разврставају према томе коме су додијељена у шест сљедећих група: мужу, жени, мужу и жени, другим лицима, установама и остале комбинације.

Тип насеља Насеље представља основну јединицу територијалног груписања.

Cause of death A cause of death is established by a medical doctor (who has treated the deceased), coroner or an autopsist.

For every deceased person a medical doctor fills in a "Death certificate", or a person who has reported a case of death is asked to provide some other document (a court decision or a decision made by an authorised body of the Ministry of Internal Affairs).

Cause of death is considered diseases, morbid conditions or injuries which either resulted in or contributed to death and circumstances of the accident or violence, which produced such injuries. Causes of death are classified by the "International Classification of Diseases, Injuries and Causes of Death" Tenth Revision from 1992.

The underlying cause of death is:

- a) a disease or injury, which caused the course of events directly leading to death,
- b) circumstances of an accident or violence, which caused lethal injuries.

Violent death is any death not caused by natural circumstances (disease, old age). It is a death caused by injuries or poisoning, i.e. death established as a result of an accident, suicide or homicide and death caused by injuries in war operations.

Accident is every violent death that came as a consequence of unintentionally engendered injuries or poisoning.

Suicide is a violent death that occurred as a consequence of injuries or poisoning, intentionally engendered by a deceased person.

Homicide is an illegal destruction of another person's life, i.e. violent death that occurred as a consequence of injuries or poisoning, intentionally inflicted to a deceased person by another person.

Number of supported children In the number of supported children included are the children (of divorced parents) who do not have their own income, irrespective of their residence and irrespective of whether these children are supported by parents or someone else. Those children are classified by person given the custody of children in the next six groups: to husband, to wife, to husband and wife, to other persons, to institutions and other combinations.

Type of settlement Settlement is a basic unit of the territorial grouping.

Као географска јединица самостално насеље се дефинише као стварна људска агломерација која обухвата извјестан број становника настањених на одређеним просторима чији су саставни дијелови међусобно компактно повезани. Као такво оно се може потврдити и у природи и на географској карти и може се у основи сматрати природном, географском јединицом.

Према административном критеријуму, као самостална цјелина насеље постоји када му је актом надлежне друштвено - политичке заједнице одређено име (назив насеља) и утврђена територија исказом о границама насеља.

Према демографско - статистичком критеријуму градска насеља су насеља која имају најмање 2 000 становника и 90% непољопривредног становништва. Остала насеља обухватају сва насеља која нису градска (сеоска и мјешовита).

Поступак израде основних демографских показатеља

Природни прираштај, односно природни пад становништва је разлика између броја живорођене дјеце и броја умрлих особа.

Општа стопа наталитета представља однос између броја живорођених и процијењеног броја становника, а рачуна се по формули $n=(N/P)*1000$ и показује број живорођених на 1000 становника дате популације, за годину посматрања.

Општа стопа морталитета представља однос између броја умрлих и процијењеног броја становника, рачуна се по формули $m=(M/P)*1000$ и показује број умрлих на 1000 становника дате популације, за годину посматрања.

Општа стопа природног прираштаја представља разлику између стопе наталитета и стопе морталитета, а добија се из сљедеће формуле $j=n-m$ и представља укупан раст популације за годину посматрања.

Стопа смртности одојчади представља однос између броја умрле деце до једне године старости и броја живорођених исте године, а рачуна се на основу формуле $m_{0=1}M_0/N$ рачунато на 1000 живорођених.

Просјечна старост мајке представља просјечну годину њене старости приликом рађања дјетета.

Стопа разведених на 1000 закључених бракова према полу представља број разведених бракова на 1000 закључених.

As a geographical unit, an independent settlement is defined as an actual human agglomeration with a certain number of population inhabiting certain areas, which constituent parts are compactly interconnected. As such, it can be confirmed in nature and on a geographic map and can be basically considered a natural, geographical unit.

According to an administrative criterion, a settlement exists as an independent unit when it has a name determined by the sociopolitical community act and territory determined by the declaration on the boundaries of a settlement.

According to a demographic and statistical criterion, urban settlements are settlements with at least 2 000 inhabitants and 90% of non-agricultural population. Other settlements are all settlements which are not urban (rural and mixed settlements).

Procedure of making basic demographic indicators

Natural increase, i.e. natural decrease of population presents a difference between the number of live births and number of deaths.

General natality rate is a ratio between the number of live births and the population estimate. The rate is calculated according to the formula $n=(N/P)*1000$ and presents the number of live births per 1000 given population, in a reference year.

General mortality rate is a ratio between the number of deaths and population estimate. It is calculated by the formula $m=(M/P)*1000$ and presents a number of deaths per 1000 given population, in a reference year.

General rate of natural increase presents a difference between the natality and mortality rates. It is calculated by the formula $j=n-m$, and presents a total population growth in a reference year.

Infant mortality rate is a ratio between the number of infant deaths (children under 1 year of age) and the number of live-born children in a given year. It is calculated by the formula $m_{0=1}M_0/N$ per 1000 live births.

Mean age of mother presents an average age of mother at childbirth.

Divorce rate per 1000 marriages by sex presents the number of divorces per 1000 marriages.

Стопа нупцијалитета представља однос између броја склопљених бракова, у току једногодишњег периода, и процијењеног броја становника, рачунато на 1000 становника.

Стопа диворцијалитета представља однос између броја разведених бракова, у току једногодишњег периода, и процијењеног броја становника, рачунато на 1000 становника.

Обрада података

Основни материјал демографске статистике обрађује се у Републичком заводу за статистику Републике Српске.

Обрадом података за 2006. годину обухваћена су сва обиљежја која су садржана у обрасцима природног кретања становништва, док су табеларни прикази израђени према Статистичком програму за 2005 - 2008. годину.

Садржај образаца, према којима је рађена обрада, прописан је Статистичким програмом Републике Српске.

Објашњење знакова

- нема појаве
- ... не располаже се податком
- ¹ ознака за напомену у табели
- * исправљен податак

Nuptiality rate presents a ratio between the number of marriages during one-year period and estimated number of inhabitants, calculated per 1000 population.

Divorce rate is a ratio between the number of divorces in one-year period and the estimated number of inhabitants per 1000 population.

Data processing

Basic materials on demographic statistics are prepared and processed in Republika Srpska Institute of Statistics.

Data processing for 2006 covers all characteristics contained in the forms of vital statistics, while tabular presentations are done according to the Republika Srpska Statistical Programme for 2005 - 2008.

The content of forms, according to which the data processing is made, is prescribed by the Republika Srpska Statistical Programme.

Explanation of symbols

- no occurrence
- ... data not available
- ¹ footnote
- * corrected data

1. ОСНОВНИ ПОДАЦИ BASIC DATA

1.1. ОСНОВНИ ПОДАЦИ О РЕПУБЛИЦИ СРПСКОЈ BASIC DATA ON REPUBLIKA SRPSKA

Површина (према Дејтонском споразуму), km ² <i>Area (according to the Dayton Peace Agreement)</i>	Број становника (процјена) <i>Population (estimated)</i>					Број становника на 1 km ² <i>Population per 1 km²</i>	Број општина <i>Number of municipalities</i>	Број насеља <i>Number of settlements</i>
	2002	2003	2004	2005	2006			
24 857,2	1 455 446 ¹	1 463 465	1 471 529	1 479 634	1 487 785	59,9	62	2 720 ²

2. ПРИРОДНА КРЕТАЊА NATURAL CHANGES

2.1. СТАНОВНИШТВО, РОЂЕЊА, УМИРАЊА И БРАКОВИ POPULATION, BIRTHS, DEATHS AND MARRIAGES

	Број становника (процјена) <i>Population (estimated)</i>			Рођени <i>Births</i>				Умрли <i>Deaths</i>				Бракови <i>Marriages</i>	
	укупно <i>total</i>	мушки <i>male</i>	женски <i>female</i>	живорођени <i>live births</i>			мртно- рођени <i>still births</i>	укупно <i>total</i>	мушки <i>male</i>	женски <i>female</i>	одојчад <i>infants</i>	склоп- љени <i>married</i>	разве- дени <i>divorced</i>
				укупно <i>total</i>	мушки <i>male</i>	женски <i>female</i>							
1998	1 428 798	679 795	749 003	13 527	7 081	6 446	56	12 469	6 615	5 854	112	7 477	801
1999	1 448 537	689 186	759 351	14 500	7 394	7 106	70	12 529	6 681	5 848	119	8 187	794
2000	1 469 182	714 793	754 389	14 191	7 319	6 872	52	13 370	7 069	6 301	103	8 003	749
2001	1 490 993	725 368	765 625	13 699	7 053	6 646	77	13 434	7 290	6 144	73	7 544	840
2002	1 455 446	708 449	746 997	12 336	6 365	5 971	40	12 980	6 791	6 189	89	7 233	848
2003	1 463 465	712 335	751 130	12 066	6 247	5 819	41	13 498	7 121	6 377	66	7 631	744
2004	1 471 529	716 260	755 269	11 917	6 188	5 729	35	13 475	6 987	6 488	63	7 775	637
2005	1 479 634	720 205	759 429	11 638	5 974	5 664	40	14 279	7 552	6 727	39	7 409	765
2006	1 487 785	724 172	763 613	11 519	5 860	5 659	27	13 801	7 279	6 522	50	7 816	635

2.2. СТОПЕ РОЂЕЊА, УМИРАЊА И БРАКОВА BIRTH, DEATH AND MARRIAGE RATES

	Број становника (процјена) <i>Population (estimated)</i>			Рођени <i>Births</i>				Умрли <i>Deaths</i>				Природ- ни прира- штај <i>Natural increase</i>	Бракови <i>Marriages</i>		Витални индекс <i>Vital index</i>
	укупно <i>total</i>	мушки <i>male</i>	женски <i>female</i>	живорођени <i>live births</i>			мртно- рођени <i>still births</i>	укупно <i>total</i>	мушки <i>male</i>	женски <i>female</i>	одојчад <i>infants</i>		склоп- љени <i>married</i>	разве- дени <i>divorced</i>	
				укупно <i>total</i>	мушки <i>male</i>	женски <i>female</i>									
1998	1 428 798	679 795	749 003	9,5	10,4	8,6	4,1	8,7	9,7	7,8	8,3	0,7	5,2	0,6	1,08
1999	1 448 537	689 186	759 351	10,0	10,7	9,4	4,8	8,6	9,7	7,7	8,2	1,4	5,7	0,5	1,16
2000	1 469 182	714 793	754 389	9,7	10,2	9,1	3,7	9,1	9,9	8,4	7,3	0,6	5,4	0,5	1,06
2001	1 490 993	725 368	765 625	9,2	10,0	8,9	5,6	9,0	10,3	8,3	5,3	0,2	5,1	0,6	1,02
2002	1 455 446	708 449	746 997	8,5	9,0	8,0	3,2	8,9	9,6	8,3	7,2	-0,4	5,0	0,6	0,95
2003	1 463 465	712 335	751 130	8,2	8,8	7,7	3,4	9,2	10,0	8,5	5,5	-1,0	5,2	0,5	0,89
2004	1 471 529	716 260	755 269	8,1	8,6	7,6	2,9	9,2	9,8	8,6	5,3	-1,1	5,3	0,4	0,88
2005	1 479 634	720 205	759 429	7,9	8,3	7,5	3,4	9,7	10,5	8,9	3,4	-1,8	5,0	0,5	0,81
2006	1 487 785	724 172	763 613	7,7	8,1	7,4	2,3	9,3	10,1	8,5	4,3	-1,5	5,3	0,4	0,83

¹ Од 2002. год., из процјена становништва искључена општина Брчко / *As of year 2002, population estimates do not include municipality Brčko*

² Број насеља усаглашен на основу базе статистичких кругова преузетих од Републичке управе за геодетске и имовинско-правне послове
Number of settlements in accordance with the data base of statistical areas taken from the Republic Administration for Geodetic and Property-Legal Affairs

2.3. РОЂЕНИ ПРЕМА МЈЕСЕЦУ РОЂЕЊА, ДНЕВНИ ПРОСЈЕК И ИНДЕКС ДНЕВНОГ ПРОСЈЕКА
BIRTHS BY MONTH, DAILY AVERAGE AND DAILY AVERAGE INDEX

	Укупно <i>Total</i>	Јануар <i>January</i>	Фебруар <i>February</i>	Март <i>March</i>	Април <i>April</i>	Мај <i>May</i>	Јуни <i>June</i>	Јули <i>July</i>	Август <i>August</i>	Септембар <i>September</i>	Октобар <i>October</i>	Новембар <i>November</i>	Децембар <i>December</i>
1998	13 583	1 114	957	1 025	1 042	1 079	1 179	1 269	1 249	1 252	1 290	1 058	1 069
1999	14 570	1 192	1 126	1 181	1 048	1 193	1 235	1 344	1 345	1 332	1 309	1 171	1 094
2000	14 243	1 145	1 129	1 112	1 061	1 124	1 160	1 331	1 305	1 272	1 304	1 190	1 110
2001	13 776	1 172	1 029	1 102	1 049	1 111	1 133	1 258	1 299	1 230	1 179	1 103	1 111
2002	12 376	1 038	914	923	1 002	997	1 034	1 098	1 190	1 085	1 153	992	950
2003	12 107	989	913	979	924	998	1 016	1 048	1 123	1 127	1 070	956	964
2004	11 952	970	856	948	905	969	1 019	1 128	1 025	1 190	1 093	912	937
2005	11 678	985	857	959	874	978	1 059	1 036	1 009	1 047	1 029	951	894
2006	11 546	969	828	943	905	946	937	1 050	1 045	1 038	1 042	953	890
ДНЕВНИ ПРОСЈЕК DAILY AVERAGE													
1998	37,2	35,9	34,2	33,1	34,7	34,8	39,3	40,9	40,3	41,7	41,6	35,3	34,5
1999	39,9	38,5	40,2	38,1	34,9	38,5	41,2	43,4	43,4	44,4	42,2	39,0	35,3
2000	38,9	36,9	38,9	35,9	35,4	36,3	38,7	42,9	42,1	42,4	42,1	39,7	35,8
2001	37,7	37,8	36,8	35,5	35,0	35,8	37,8	40,6	41,9	41,0	38,0	36,8	35,8
2002	33,9	33,5	32,6	29,8	33,4	32,2	34,5	35,4	38,4	36,2	37,2	33,1	30,6
2003	33,2	31,9	32,6	31,6	30,8	32,2	33,9	33,8	36,2	37,6	34,5	31,9	31,1
2004	32,7	31,3	29,5	30,6	30,2	31,3	34,0	36,4	33,1	39,7	35,3	30,4	30,2
2005	32,0	31,8	30,6	30,9	29,1	31,5	35,3	33,4	32,5	34,9	33,2	31,7	28,8
2006	31,6	31,3	29,6	30,4	30,2	30,5	31,2	33,9	33,7	34,6	33,6	31,8	28,7
ИНДЕКС ДНЕВНОГ ПРОСЈЕКА (БАЗА 100 = ДНЕВНИ ГОДИШЊИ ПРОСЈЕК) DAILY AVERAGE INDEX (BASE 100 = DAILY ANNUAL AVERAGE)													
1998	100,0	96,5	91,9	89,0	93,3	93,5	105,6	109,9	108,3	112,1	111,8	94,9	92,7
1999	100,0	96,5	100,8	95,5	87,5	96,5	103,3	108,8	108,8	111,3	105,8	97,7	88,5
2000	100,0	94,9	100,0	92,3	91,0	93,3	99,5	110,3	108,2	109,0	108,2	102,1	92,0
2001	100,0	100,3	97,6	94,2	92,8	95,0	100,3	107,7	111,1	108,8	100,8	97,6	95,0
2002	100,0	98,8	96,2	87,9	98,5	95,0	101,8	104,4	113,3	106,8	109,7	97,6	90,3
2003	100,0	96,1	98,2	95,2	92,8	97,0	102,1	101,8	109,0	113,3	103,9	96,1	93,7
2004	100,0	95,7	90,2	93,6	92,4	95,7	104,0	111,3	101,2	121,4	108,0	93,0	92,4
2005	100,0	99,4	95,6	96,6	90,9	98,4	110,3	104,4	101,6	109,1	103,8	99,1	90,0
2006	100,0	98,8	93,5	96,5	95,6	96,5	98,7	107,1	106,6	109,4	106,3	100,4	90,8

2.4. ЖИВОРОЂЕНИ ПРЕМА СТАРОСТИ МАЈКЕ
LIVE BIRTHS BY AGE OF MOTHER AT CHILDBIRTH

	Укупно <i>Total</i>	< 15	15 - 19	20 - 24	25 - 29	30 - 34	35 - 39	40 - 44	45 - 49	50 +	Непознато <i>Unknown</i>
1998	13 527	-	796	4 374	4 008	2 428	1 036	246	16	2	621
1999	14 500	1	907	4 520	4 192	2 436	1 028	214	18	1	1 183
2000	14 191	1	722	4 356	4 310	2 411	1 126	262	12	1	990
2001	13 699	2	938	4 370	4 082	2 245	957	235	10	-	860
2002	12 336	4	787	3 828	3 921	2 049	878	210	5	-	654
2003	12 066	-	734	3 891	3 774	2 058	857	143	12	-	597
2004	11 917	4	729	3 796	3 840	2 035	864	164	10	1	474
2005	11 638	3	683	3 534	3 882	2 141	779	187	6	1	422
2006	11 519	3	609	3 351	3 839	2 319	760	156	11	-	471

2.5. ЖИВОРОЂЕНИ ПРЕМА РЕДУ РОЂЕЊА
LIVE BIRTHS BY BIRTH ORDER

	Укупно <i>Total</i>	Прво <i>First</i>	Друго <i>Second</i>	Треће <i>Third</i>	Четврто <i>Fourth</i>	Пето и више <i>Fifth and more</i>	Непознато <i>Unknown</i>
1998	13 527	5 803	4 859	1 545	298	116	906
1999	14 500	6 217	4 980	1 557	275	104	1 367
2000	14 191	6 050	4 868	1 533	294	125	1 321
2001	13 699	6 045	4 592	1 435	295	136	1 196
2002	12 336	5 532	4 226	1 352	266	110	850
2003	12 066	5 498	4 090	1 200	289	95	894
2004	11 917	5 650	3 882	1 281	255	103	746
2005	11 638	5 496	3 902	1 224	273	111	632
2006	11 519	5 356	3 840	1 230	257	103	733

2.6. БРОЈ И СТРУКТУРА РОЂЕНИХ ПРЕМА СТРУЧНОЈ ПОМОЋИ ПРИ ПОРОЂАЈУ
NUMBER AND STRUCTURE OF BIRTHS BY MEDICAL ASSISTANCE AT BIRTH

	Укупно <i>Total</i>	Са стручном помоћи <i>Medically assisted</i>	Без стручне помоћи <i>Without medical assistance</i>	Структура <i>Structure</i> %		
				укупно <i>total</i>	са стручном помоћи <i>medically assisted</i>	без стручне помоћи <i>not medically assisted</i>
1998	13 583	13 524	59	100	99,6	0,4
1999	14 570	14 521	49	100	99,7	0,3
2000	14 243	14 192	51	100	99,6	0,4
2001	13 776	13 719	57	100	99,6	0,4
2002	12 376	12 334	42	100	99,7	0,3
2003	12 107	12 031	76	100	99,4	0,6
2004	11 971	11 932	39	100	99,7	0,3
2005	11 678	11 665	13	100	99,9	0,1
2006	11 546	11 529	72	100	99,4	0,6

2.7. ПРОСЈЕЧНА СТАРОСТ МАЈКЕ ПРЕМА РЕДУ РОЂЕЊА ЖИВОРОЂЕНЕ ДЈЕЦЕ
MEAN AGE OF MOTHER AT CHILDBIRTH BY ORDER OR LIVE BIRTH

	Укупно <i>Total</i>	Прво <i>First</i>	Друго <i>Second</i>	Треће <i>Third</i>	Четврто <i>Fourth</i>	Пето и више <i>Fifth and more</i>
1998	26,7	23,8	27,2	30,6	31,9	34,2
1999	26,6	24,4	27,2	30,6	32,2	35,6
2000	26,9	24,6	27,7	30,9	32,1	34,1
2001	26,4	24,2	27,4	30,4	32,1	34,2
2002	26,6	24,6	27,3	30,2	32,2	34,4
2003	26,5*	23,7	26,2	29,3	31,0	34,2
2004	26,6*	24,6	27,3	30,5	32,9	33,4
2005	26,7*	24,9	27,5	30,3	31,9	33,5
2006	26,8	25,0	27,7	30,5	31,8	33,7

2.8. МРТВОРОЂЕНИ ПРЕМА ПОЛУ, СТОПЕ МРТВОРОЂЕНИХ
STILL BIRTHS BY SEX, STILL BIRTHS RATES

	Укупно <i>Total</i>	Мушки <i>Male</i>	Женски <i>Female</i>	Мртворођени на 1 000 живорођених <i>Still births per 1 000 livebirths</i>
1998	56	19	37	4,1
1999	70	39	31	4,8
2000	52	27	25	3,7
2001	77	38	39	5,6
2002	40	17	23	3,2
2003	41	19	22	3,4
2004	35	19	16	2,9
2005	40	20	20	3,4
2006	27	20	7	2,3

2.9. МРТВОРОЂЕНИ ПРЕМА СТАРОСТИ МАЈКЕ
STILL BIRTHS BY AGE OF MOTHER AT CHILDBIRTH

	Укупно <i>Total</i>	< 15	15 - 19	20 - 24	25 - 29	30 - 34	35 - 39	40 - 44	45 - 49	50 +	Непознато <i>Unknown</i>
1998	56	-	5	12	16	11	9	2	-	-	1
1999	70	-	2	20	21	14	10	1	-	-	2
2000	52	-	5	9	15	10	10	-	-	-	3
2001	77	-	10	18	24	9	8	6	-	-	2
2002	40	-	1	11	15	8	4	-	-	-	1
2003	41	-	2	9	10	8	7	1	-	-	4
2004	35	-	4	8	10	8	3	2	-	-	-
2005	40	-	5	9	10	9	7	-	-	-	-
2006	27	-	2	7	8	4	6	-	-	-	-

2.10 МРТВОРОЂЕНИ ПРЕМА РЕДУ РОЂЕЊА
STILL BIRTHS BY BIRTH ORDER

	Укупно <i>Total</i>	Прво <i>First</i>	Друго <i>Second</i>	Треће <i>Third</i>	Четврто <i>Fourth</i>	Пето и више <i>Fifth and more</i>	Непознато <i>Unknown</i>
1998	56	24	14	9	4	3	2
1999	70	38	21	5	2	2	2
2000	52	26	11	12	2	1	-
2001	77	40	20	8	3	3	3
2002	40	30	2	-	8	-	-
2003	41	20	9	7	1	-	4
2004	35	19	9	4	3	-	-
2005	40	22	9	4	2	3	-
2006	27	16	6	4	-	-	1

2.11. ЖИВОРОЂЕНИ ВАНБРАЧНИ ПРЕМА СТАРОСТИ МАЈКЕ
LIVE BIRTHS OUT OF WEDLOCK BY AGE OF MOTHER AT CHILDBIRTH

	Укупно <i>Total</i>	< 15	15 - 19	20 - 24	25 - 29	30 - 34	35 - 39	40 - 44	45 - 49	50 +	Непознато <i>Unknown</i>
1998	1 485	-	229	481	326	244	128	41	2	-	34
1999	1 407	1	226	430	295	244	124	33	7	-	47
2000	1 371	1	180	407	314	229	145	35	3	-	57
2001	1 503	2	231	435	358	242	148	37	-	-	50
2002	1 415	4	202	435	360	209	118	51	3	-	33
2003	1 549	-	229	492	400	240	132	29	3	-	24
2004	1 522	3	220	523	380	229	120	23	1	-	23
2005	1 593	3	250	520	388	253	131	30	2	-	16
2006	1 724	3	230	546	455	296	134	38	2	-	20

2.12. ЖИВОРОЂЕНИ ВАНБРАЧНИ ПРЕМА РЕДУ РОЂЕЊА
LIVE BIRTHS OUT OF WEDLOCK BY BIRTH ORDER

	Укупно <i>Total</i>	Прво <i>First</i>	Друго <i>Second</i>	Треће <i>Third</i>	Четврто <i>Fourth</i>	Пето и више <i>Fifth and more</i>	Непознато <i>Unknown</i>
1998	1 485	959	351	117	26	12	20
1999	1 407	929	295	113	32	16	22
2000	1 371	859	321	108	30	19	34
2001	1 503	989	284	135	33	33	29
2002	1 415	977	254	120	36	21	7
2003	1 549	1 037	348	93	43	28	-
2004	1 522	1 105	265	93	36	23	-
2005	1 593	1 112	306	113	30	32	-
2006	1 724	1 167	371	110	49	27	-

2.13. УМРЛИ ПО МЈЕСЕЦИМА, ДНЕВНИ ПРОСЈЕК И ИНДЕКС ДНЕВНОГ ПРОСЈЕКА
DEATHS BY MONTH, DAILY AVERAGE AND DAILY AVERAGE INDEX

	Укупно <i>Total</i>	Јануар <i>January</i>	Фебруар <i>February</i>	Март <i>March</i>	Април <i>April</i>	Мај <i>May</i>	Јуни <i>June</i>	Јули <i>July</i>	Август <i>August</i>	Септембар <i>September</i>	Октобар <i>October</i>	Новембар <i>November</i>	Децембар <i>December</i>
1998	12 469	1 022	1 042	1 316	1 097	987	967	929	932	949	1 009	1 128	1 091
1999	12 529	1 197	1 077	1 283	1 078	1 072	931	1 010	969	936	914	950	1 112
2000	13 370	1 804	1 226	1 144	1 066	1 064	986	969	967	955	1 079	1 032	1 078
2001	13 434	1 187	1 049	1 175	1 179	1 087	1 006	1 010	1 072	1 060	1 107	1 209	1 293
2002	12 980	1 260	1 070	1 168	1 149	1 115	1 047	984	972	914	1 063	1 023	1 215
2003	13 498	1 226	1 055	1 314	1 162	1 155	1 106	1 056	995	963	1 125	1 176	1 165
2004	13 475	1 353	1 233	1 203	1 101	1 090	1 024	1 042	991	989	1 111	1 126	1 212
2005	14 279	1 301	1 305	1 483	1 186	1 246	1 086	1 090	1 060	947	1 162	1 245	1 168
2006	13 801	1 285	1 183	1 264	1 135	1 161	1 237	1 098	1 020	1 082	1 073	1 127	1 136
ДНЕВНИ ПРОСЈЕК DAILY AVERAGE													
1998	34,2	33,0	37,2	42,5	36,6	31,8	32,2	30,0	30,1	31,6	32,5	37,6	35,2
1999	34,3	38,6	38,5	41,4	35,9	34,6	31,0	32,6	31,3	31,2	29,5	31,7	35,9
2000	36,5	58,2	42,3	36,9	35,5	34,3	32,9	31,3	31,2	31,8	34,8	34,4	34,8
2001	36,8	38,3	37,5	37,9	39,3	35,1	33,5	32,6	34,6	35,3	35,7	40,3	41,7
2002	35,6	40,6	38,2	37,7	38,3	36,0	34,9	31,7	31,4	30,5	34,3	34,1	39,2
2003	37,0	39,5	37,7	42,4	38,7	37,3	36,9	34,1	32,1	32,1	36,3	39,2	37,6
2004	36,8	43,6	42,5	38,8	36,7	35,2	34,1	33,6	32,0	33,0	35,8	37,5	39,1
2005	39,1	42,0	46,6	47,8	39,5	40,2	36,2	35,2	34,2	31,6	37,5	41,5	37,7
2006	37,8	41,5	42,3	40,8	37,8	37,5	41,2	35,4	32,9	36,1	34,6	37,6	36,6
ИНДЕКС ДНЕВНОГ ПРОСЈЕКА (БАЗА 100 = ДНЕВНИ ГОДИШЊИ ПРОСЈЕК) DAILY AVERAGE INDEX (BASE 100 = DAILY ANNUAL AVERAGE)													
1998	100,0	96,5	108,8	124,3	107,0	93,0	94,2	87,6	88,0	92,4	95,2	109,9	102,9
1999	100,0	112,5	112,2	120,7	104,7	100,9	90,4	95,0	91,3	91,0	86,0	92,4	104,7
2000	100,0	159,5	115,9	101,1	97,3	94,0	90,1	85,8	85,5	87,1	95,3	94,2	95,3
2001	100,0	104,1	101,9	103,0	106,8	95,4	91,0	88,6	94,0	95,9	97,0	109,5	117,1
2002	100,0	114,0	107,3	105,9	107,6	101,1	98,0	89,0	88,2	85,7	96,3	95,8	110,1
2003	100,0	107,2	98,6	114,9	104,9	101,1	100,0	92,4	87,0	87,0	98,4	106,2	101,9
2004	100,0	118,5	115,4	105,4	99,7	95,7	92,7	91,3	87,0	89,7	97,3	101,9	106,3
2005	100,0	107,7	115,4	129,6	101,3	103,1	92,8	90,3	87,7	81,0	96,2	106,4	96,7
2006	100,0	109,9	108,2	108,1	100,3	99,3	109,4	93,9	87,3	95,6	91,8	99,6	100,4

2.14. УМРЛИ ПРЕМА ЛИЈЕЧЕЊУ, МЈЕСТУ СМРТИ И ПРЕМА ТОМЕ КО ЈЕ ДАО ПОДАТКЕ О СМРТИ
DEATHS BY MEDICAL TREATMENT, PLACE OF DEATH AND PERSON WHO GAVE INFORMATION ABOUT DEATH

	Укупно <i>Total</i>	Лијечење <i>Medical treatment</i>		% лијечених <i>% of medically treated</i>	Мјесто смрти <i>Place of death</i>		% умрлих у здравственој организацији <i>% of deaths at medical facility</i>	Податке о смрти дао <i>Information about death given by</i>		% умрлих за које је податке дао љекар <i>% of deaths for which the information was given by a physician</i>
		лијечени <i>medically treated</i>	нису лијечени <i>without medical treatment</i>		здравствена установа <i>medical facility</i>	друго мјесто <i>other place</i>		љекар <i>physician</i>	друго лице <i>other person</i>	
1998	12 469	10 582	1 887	84,9	4 897	7 572	39,3	10 486	1 983	84,1
1999	12 529	10 751	1 778	85,8	4 970	7 559	39,7	11 296	1 233	90,2
2000	13 370	11 249	2 121	84,1	4 567	8 803	34,2	11 971	1 399	89,5
2001	13 434	11 349	2 085	84,5	4 293	9 141	32,0	12 073	1 361	89,9
2002	12 980	11 091	1 889	85,4	3 925	9 055	30,2	11 509	1 471	88,7
2003	13 498	11 383	2 115	84,3	4 287	9 211	31,8	11 781	1 717	87,3
2004	13 475	12 305	1 170	91,3	4 443	9 032	33,0	11 811	1 664	87,7
2005	14 279	12 333	1 946	86,4	4 742	9 537	33,2	13 353	926	93,5
2006	13 801	11 903	1 898	86,2	4 449	9 352	32,2	12 701	1 100	92,0

2.15. УМРЛИ ПРЕМА ПОЛУ И СТАРОСТИ
DEATHS BY SEX AND AGE

	Укупно Total	0 - 4	5 - 9	10 - 14	15 - 19	20 - 24	25 - 29	30 - 34	35 - 39	40 - 44	45 - 49	50 - 54	55 - 59	60 - 64	65 - 69	70 - 74	75 - 79	80 - 84	85+	Непознато Unknown	
1998																					1998
свега	12 469	136	21	16	30	60	67	101	153	291	382	439	836	1 592	2 095	2 122	1 815	948	1 317	48	all
мушки	6 615	81	13	8	27	41	54	76	112	212	270	296	537	986	1 222	1 016	745	363	526	30	male
женски	5 854	55	8	8	3	19	13	25	41	79	112	143	299	606	873	1 106	1 070	585	791	18	female
1999																					1999
свега	12 529	131	12	15	43	51	76	87	148	284	402	475	760	1 545	2 021	2 297	1 958	870	1 299	55	all
мушки	6 681	74	10	10	28	38	56	67	104	214	279	324	495	969	1 175	1 147	801	328	527	35	male
женски	5 848	57	2	5	15	13	20	20	44	70	123	151	265	576	846	1 150	1 157	542	772	20	female
2000																					2000
свега	13 370	119	10	14	53	63	81	98	148	260	453	537	771	1 569	2 174	2 446	2 065	1 072	1 390	47	all
мушки	7 069	67	6	9	35	50	69	71	102	189	329	376	501	997	1 266	1 216	821	423	521	21	male
женски	6 301	52	4	5	18	13	12	27	46	71	124	161	270	572	908	1 230	1 244	649	869	26	female
2001																					2001
свега	13 434	85	19	7	52	68	75	76	144	249	506	598	722	1 460	2 213	2 588	2 196	1 212	1 138	26	all
мушки	7 290	49	11	3	39	50	60	52	108	176	365	423	480	956	1 304	1 364	944	486	405	15	male
женски	6 144	36	8	4	13	18	15	24	36	73	141	175	242	504	909	1 224	1 252	726	733	11	female
2002																					2002
свега	12 980	100	14	12	26	50	62	99	128	201	395	539	643	1 299	2 052	2 549	2 221	1 401	1 161	28	all
мушки	6 791	60	7	10	19	38	47	74	92	142	272	371	432	800	1 211	1 338	900	533	425	20	male
женски	6 189	40	7	2	7	12	15	25	36	59	123	168	211	499	841	1 211	1 321	868	736	8	female
2003																					2003
свега	13 498	83	11	11	30	50	57	88	143	235	424	587	674	1 158	2 101	2 662	2 355	1 700	1 119	10	all
мушки	7 121	44	6	9	22	37	32	64	101	160	288	416	431	713	1 261	1 447	1 030	628	428	4	male
женски	6 377	39	5	2	8	13	25	24	42	75	136	171	243	445	840	1 215	1 325	1 072	691	6	female
2004																					2004
свега	13 475	72	8	6	43	51	59	76	125	230	451	618	709	1 099	1 970	2 647	2 460	1 828	1 023	-	all
мушки	6 987	49	4	2	31	35	40	51	92	158	304	419	474	680	1 125	1 398	1 083	692	350	-	male
женски	6 488	23	4	4	12	16	19	25	33	72	147	199	235	419	845	1 249	1 377	1 136	673	-	female
2005																					2005
свега	14 279	57	10	17	37	67	70	82	130	246	400	666	863	995	2 061	2 625	2 750	1 993	1 205	5	all
мушки	7 552	29	5	14	31	43	52	58	79	180	265	450	595	658	1 204	1 402	1 282	762	440	3	male
женски	6 727	28	5	3	6	24	18	24	51	66	135	216	268	337	857	1 223	1 468	1 231	765	2	female
2006																					2006
свега	13 801	61	12	21	38	52	72	83	97	227	378	715	801	858	1 850	2 585	2 746	1 964	1 237	4	all
мушки	7 279	38	6	10	29	38	51	54	67	172	258	514	550	552	1 123	1 356	1 281	747	431	2	male
женски	6 522	23	6	11	9	14	21	29	30	55	120	201	251	306	727	1 229	1 465	1 217	806	2	female

2.16. УМРЛИ ПРЕМА ПОЛУ И УЗРОКУ СМРТИ
DEATHS BY SEX AND CAUSE OF DEATH

	1998	1999	2000	2001	2002	2003	2004	2005	2006	
УКУПНО										TOTAL
свега	12 469	12 529	13 370	13 434	12 980	13 498	13 475	14 279	13 801	all
мушки	6 615	6 681	7 069	7 290	6 791	7 121	6 987	7 552	7 279	male
женски	5 854	5 848	6 301	6 144	6 189	6 377	6 488	6 727	6 522	female
Инфективне и паразитне болести (A00-B99)										Infectious and parasitic diseases (A00-B99)
свега	106	60	94	85	99	89	124	128	111	all
мушки	74	43	56	58	69	59	75	78	73	male
женски	32	17	38	27	30	30	49	50	38	female
Неоплазме (C00-D48)										Neoplasms (C00-D48)
свега	1 888	1 921	2 126	2 256	2 129	2 428	2 347	2 673	2 567	all
мушки	1 142	1 151	1 311	1 386	1 274	1 474	1 407	1 596	1 549	male
женски	746	770	815	870	855	954	940	1 077	1 018	female
Ендокрине болести и поремећаји метаболизма (E00-E88)										Diseases of endocrine glands and metabolic diseases (E00-E88)
свега	268	214	238	198	198	181	160	737	793	all
мушки	94	87	91	75	75	71	68	290	306	male
женски	174	127	147	123	123	110	92	447	487	female
Болести крви и крвотворних органа (D50-D89)										Diseases of the blood and blood- forming organs (D50-D89)
свега	6	2	2	2	6	8	13	15	6	all
мушки	1	2	1	1	4	6	2	5	2	male
женски	5	-	1	1	2	2	11	10	4	female
Душевни поремећаји (F00-F99)										Mental disorders (F00-F99)
свега	49	75	29	27	35	33	58	82	82	all
мушки	38	64	23	25	25	24	46	65	67	male
женски	11	11	6	2	10	9	12	17	15	female
Болести нервног система и органа чула (G00-H95)										Diseases of the nervous system and sense organs (G00-H95)
свега	89	76	60	66	56	66	91	173	184	all
мушки	53	48	26	37	34	40	53	88	111	male
женски	36	28	34	29	22	26	38	85	73	female
Болести циркулаторног система (I00-I99)										Diseases of the circulatory system (I00-I99)
свега	6 659	6 777	7 217	7 195	6 989	7 137	7 383	7 055	6 511	all
мушки	3 188	3 262	3 432	3 480	3 278	3 364	3 409	3 351	3 037	male
женски	3 471	3 515	3 785	3 715	3 711	3 773	3 974	3 704	3 474	female
Болести респираторног система (J00-J99)										Diseases of the respiratory system (J00-J99)
свега	430	337	267	310	295	305	345	507	525	all
мушки	243	195	143	183	182	185	211	285	295	male
женски	187	142	124	127	113	120	134	222	230	female
Болести дигестивног система (K00-K92)										Diseases of the digestive system (K00-K92)
свега	302	334	326	335	341	353	347	348	381	all
мушки	202	212	217	224	215	217	206	224	234	male
женски	100	122	109	111	126	136	141	124	147	female

2.16. УМРЛИ ПРЕМА ПОЛУ И УЗРОКУ СМРТИ
DEATHS BY SEX AND CAUSE OF DEATH

(наставак-continued)

	1998	1999	2000	2001	2002	2003	2004	2005	2006	
Болести генитоуринарног система (N00-N98)										<i>Diseases of the genitourinary system (N00-N98)</i>
свега	176	211	214	159	197	222	205	258	268	<i>all</i>
мушки	95	111	110	80	110	123	113	161	154	<i>male</i>
женски	81	100	104	79	87	99	92	97	114	<i>female</i>
Компликације трудноће, порођаја и пuerперијума (O00-O99)										<i>Complications of pregnancy, delivery and puerperium (O00-O99)</i>
свега	-	-	-	-	1	1	-	2	2	<i>all</i>
мушки	-	-	-	-	-	-	-	-	-	<i>male</i>
женски	-	-	-	-	1	1	-	2	2	<i>female</i>
Болести коже и поткожног ткива (L00-L98)										<i>Diseases of the skin and subcutaneous tissue (L00-L98)</i>
свега	-	1	2	1	1	-	3	-	1	<i>all</i>
мушки	-	-	1	-	-	-	-	-	-	<i>male</i>
женски	-	1	1	1	1	-	3	-	1	<i>female</i>
Болести мишићно - коштаног система и везивног ткива (M00-M99)										<i>Diseases of the musculo - skeletal system and connective tissue (M00-M99)</i>
свега	-	3	-	-	3	6	3	12	10	<i>all</i>
мушки	-	1	-	-	1	3	1	5	1	<i>male</i>
женски	-	2	-	-	2	3	2	7	9	<i>female</i>
Конгениталне аномалије (Q00-Q99)										<i>Congenital anomalies (Q00-Q99)</i>
свега	22	19	19	8	17	10	11	14	14	<i>all</i>
мушки	11	12	10	3	13	7	10	6	7	<i>male</i>
женски	11	7	9	5	4	3	1	8	7	<i>female</i>
Одређена стања настала у перинаталном периоду (P00-P96)										<i>Some conditions originating in perinatal period (P00-P96)</i>
свега	66	92	81	62	61	44	38	27	38	<i>all</i>
мушки	38	53	48	36	31	23	28	17	26	<i>male</i>
женски	28	39	33	26	30	21	10	10	12	<i>female</i>
Симптоми, знакови и недовољно дефинисана стања (R00-R99)										<i>Symptoms, signs and ill - defined conditions (R00-R99)</i>
свега	1 786	1 773	1 994	2 067	1 975	2 019	1 781	1 609	1 676	<i>all</i>
мушки	968	955	1 059	1 196	1 034	1 072	935	901	937	<i>male</i>
женски	818	818	935	871	941	947	846	708	739	<i>female</i>
Повреде и тровања (S00-T98)										<i>Injuries and intoxications (S00-T98)</i>
свега	622	634	701	663	577	596	566	639	632	<i>all</i>
мушки	468	485	541	506	446	453	423	480	480	<i>male</i>
женски	154	149	160	157	131	143	143	159	152	<i>female</i>

2.17. СТРУКТУРА УМРЛИХ ПРЕМА ПОЛУ И УЗРОКУ СМРТИ
DEATHS STRUCTURE BY SEX AND CAUSE OF DEATH

	1998	1999	2000	2001	2002	2003	2004	2005	2006	
	МУШКИ / MALES									
УКУПНО	100,0	100,0	100,0	100,0	100,0	100,0	100,0	100,0	100,0	TOTAL
Инфективне и паразитне болести (A00-B99)	1,1	0,6	0,8	0,8	1,0	0,8	1,1	1,0	1,0	Infectious and parasitic diseases (A00-B99)
Неоплазме (C00-D48)	17,3	17,2	18,5	19,0	18,8	20,7	20,1	21,1	21,3	Neoplasms (C00-D48)
Ендокрине болести и поремећаји метаболизма (E00-E88)	1,4	1,3	1,3	1,0	1,1	1,0	1,0	3,8	4,2	Diseases of endocrine glands and metabolic diseases (E00-E88)
Болести крви и крвотворних органа (D50-D89)	0,0	0,0	0,0	0,0	0,1	0,1	0,0	0,1	0,0	Diseases of the blood and blood-forming organs (D50-D89)
Душевни поремећаји (F00-F99)	0,6	1,0	0,3	0,3	0,4	0,3	0,7	0,9	0,9	Mental disorders (F00-F99)
Болести нервног система и органа чула (G00-H95)	0,8	0,7	0,4	0,5	0,5	0,6	0,8	1,2	1,5	Diseases of the nervous system and sense organs (G00-H95)
Болести циркулаторног система (I00-I99)	48,2	48,8	48,6	47,7	48,3	47,2	48,8	44,4	41,7	Diseases of the circulatory system (I00-I99)
Болести респираторног система (J00-J99)	3,7	2,9	2,0	2,5	2,7	2,6	3,0	3,8	4,1	Diseases of the respiratory system (J00-J99)
Болести дигестивног система (K00-K92)	3,1	3,2	3,1	3,1	3,2	3,0	2,9	3,0	3,2	Diseases of the digestive system (K00-K92)
Болести генитоуринарног система (N00-N98)	1,4	1,7	1,6	1,1	1,6	1,7	1,6	2,1	2,1	Diseases of the genitourinary system (N00-N98)
Компликације трудноће, порођаја и пuerперијума (O00-O99)	-	-	-	-	-	-	-	-	-	Complications of pregnancy, delivery and puerperium (O00-O99)
Болести коже и поткожног ткива (L00 -L98)	-	-	0,0	-	-	-	-	-	-	Diseases of the skin and subcutaneous tissue (L00 -L98)
Болести мишићно - коштаног система и везивног ткива (M00 -M99)	-	0,0	-	-	0,0	0,0	0,0	0,1	0,0	Diseases of the musculo - skeletal system and connective tissue (M00 -M99)
Конгениталне аномалије (Q00- Q99)	0,2	0,2	0,1	0,0	0,2	0,1	0,1	0,1	0,1	Congenital anomalies (Q00- Q99)
Одређена стања настала у перинаталном периоду (P00-P96)	0,6	0,8	0,7	0,5	0,5	0,3	0,4	0,2	0,4	Some conditions originating in perinatal period (P00-P96)
Симптоми, знакови и недовољно дефинисана стања (R00-R99)	14,6	14,3	15,0	16,4	15,2	15,1	13,4	11,9	12,9	Symptoms, signs and ill - defined conditions (R00-R99)
Повреде и тровања (S00-T98)	7,1	7,3	7,7	6,9	6,6	6,4	6,1	6,4	6,6	Injuries and intoxications (S00-T98)

2.17. СТРУКТУРА УМРЛИХ ПРЕМА ПОЛУ И УЗРОКУ СМРТИ
DEATHS STRUCTURE BY SEX AND CAUSE OF DEATH

(наставак-continued)

	1998	1999	2000	2001	2002	2003	2004	2005	2006	
	ЖЕНСКИ / FEMALES									
УКУПНО	100,0	100,0	100,0	100,0	100,0	100,0	100,0	100,0	100,0	TOTAL
Инфективне и паразитне болести (A00-B99)	0,5	0,3	0,6	0,4	0,5	0,5	0,8	0,7	0,6	Infectious and parasitic diseases (A00-B99)
Неоплазме (C00-D48)	12,7	13,2	12,9	14,2	13,8	15,0	14,5	16,0	15,6	Neoplasms (C00-D48)
Ендокрине болести и поремећаји метаболизма (E00-E88)	3,0	2,2	2,3	2,0	2,0	1,7	1,4	6,6	7,5	Diseases of endocrine glands and metabolic diseases (E00-E88)
Болести крви и крвотворних органа (D50-D89)	0,1	-	0,0	0,0	0,0	0,0	0,2	0,1	0,1	Diseases of the blood and blood-forming organs (D50-D89)
Душевни поремећаји (F00-F99)	0,2	0,2	0,1	0,0	0,2	0,1	0,2	0,3	0,2	Mental disorders (F00-F99)
Болести нервног система и органа чула (G00-H95)	0,6	0,5	0,5	0,5	0,4	0,4	0,6	1,3	1,1	Diseases of the nervous system and sense organs (G00-H95)
Болести циркулаторног система (I00-I99)	59,3	60,1	60,1	60,5	60,0	59,2	61,3	55,1	53,3	Diseases of the circulatory system (I00-I99)
Болести респираторног система (J00-J99)	3,2	2,4	2,0	2,1	1,8	1,9	2,1	3,3	3,5	Diseases of the respiratory system (J00-J99)
Болести дигестивног система (K00-K92)	1,7	2,1	1,7	1,8	2,0	2,1	2,2	1,8	2,3	Diseases of the digestive system (K00-K92)
Болести генитоуринарног система (N00-N98)	1,4	1,7	1,7	1,3	1,4	1,6	1,4	1,4	1,7	Diseases of the genitourinary system (N00-N98)
Компликације трудноће, порођаја и пuerперијума (O00-O99)	-	-	-	-	0,0	0,0	-	0,0	0,0	Complications of pregnancy, delivery and puerperium (O00-O99)
Болести коже и поткожног ткива (L00-L98)	-	0,0	0,0	0,0	0,0	-	0,0	-	0,0	Diseases of the skin and subcutaneous tissue (L00-L98)
Болести мишићно - коштаног система и везивног ткива (M00-M99)	-	0,0	-	-	0,0	0,0	0,0	0,1	0,1	Diseases of the musculo - skeletal system and connective tissue (M00-M99)
Конгениталне аномалије (Q00-Q99)	0,2	0,1	0,1	0,1	0,1	0,0	0,0	0,1	0,1	Congenital anomalies (Q00-Q99)
Одређена стања настала у перинаталном периоду (P00-P96)	0,5	0,7	0,5	0,4	0,5	0,3	0,2	0,1	0,2	Some conditions originating in perinatal period (P00-P96)
Симптоми, знакови и недовољно дефинисана стања (R00-R99)	14,0	14,0	14,8	14,2	15,2	14,9	13,0	10,5	11,3	Symptoms, signs and ill - defined conditions (R00-R99)
Повреде и тровања (S00-T98)	2,6	2,5	2,5	2,6	2,1	2,2	2,2	2,4	2,3	Injuries and intoxications (S00-T98)

2.18. НАСИЛНЕ СМРТИ ПРЕМА ПОЛУ И ВРСТИ НАСИЛНЕ СМРТИ
VIOLENT DEATHS BY SEX AND KIND OF VIOLENT DEATHS

Пол	Укупно <i>Total</i>	Несрећни случај <i>Accident</i>	Самоубиство <i>Suicide</i>	Убиство <i>Homicide</i>	Остало <i>Other</i>	Sex
1998 свега	622	296	253	66	7	<i>all 1998</i>
мушки	468	228	182	53	5	<i>male</i>
женски	154	68	71	13	2	<i>female</i>
1999 свега	634	331	264	38	1	<i>all 1999</i>
мушки	485	253	203	28	1	<i>male</i>
женски	149	78	61	10	-	<i>female</i>
2000 свега	701	323	323	55	-	<i>all 2000</i>
мушки	541	261	231	49	-	<i>male</i>
женски	160	62	92	6	-	<i>female</i>
2001 свега	663	323	300	40	-	<i>all 2001</i>
мушки	506	265	219	22	-	<i>male</i>
женски	157	58	81	18	-	<i>female</i>
2002 свега	577	272	266	39	-	<i>all 2002</i>
мушки	446	219	200	27	-	<i>male</i>
женски	131	53	66	12	-	<i>female</i>
2003 свега	596	298	267	31	-	<i>all 2003</i>
мушки	453	254	181	18	-	<i>male</i>
женски	143	44	86	13	-	<i>female</i>
2004 свега	566	279	254	32	1	<i>all 2004</i>
мушки	423	218	179	25	1	<i>male</i>
женски	143	61	75	7	-	<i>female</i>
2005 свега	639	325	274	40	-	<i>all 2005</i>
мушки	480	259	194	27	-	<i>male</i>
женски	159	66	80	13	-	<i>female</i>
2006 свега	632	313	293	26	-	<i>all 2006</i>
мушки	480	247	217	16	-	<i>male</i>
женски	152	66	76	10	-	<i>female</i>

2.19. СТРУКТУРА НАСИЛНИХ СМРТИ ПРЕМА ПОЛУ
STRUCTURE OF VIOLENT DEATHS BY SEX

Пол	Укупно <i>Total</i>	Несрећни случај <i>Accident</i>	Самоубиство <i>Suicide</i>	Убиство <i>Homicide</i>	Остало <i>Other</i>	Sex
1998 мушки	75,2	77,0	71,9	80,3	71,4	male 1998
1998 женски	24,8	23,0	28,1	19,7	28,6	female
1999 мушки	76,5	76,4	76,9	73,7	100,0	male 1999
1999 женски	23,5	23,6	23,1	26,3	-	female
2000 мушки	77,2	80,8	71,5	89,1	-	male 2000
2000 женски	22,8	19,2	28,5	10,9	-	female
2001 мушки	76,3	82,0	73,0	55,0	-	male 2001
2001 женски	23,7	18,0	27,0	45,0	-	female
2002 мушки	77,3	80,5	75,2	69,2	-	male 2002
2002 женски	22,7	19,5	24,8	30,8	-	female
2003 мушки	76,0	85,2	67,8	58,1	-	male 2003
2003 женски	24,0	14,8	32,2	41,9	-	female
2004 мушки	74,7	78,1	70,5	78,1	100,0	male 2004
2004 женски	25,3	21,9	29,5	21,9	-	female
2005 мушки	75,1	79,7	70,8	67,5	-	male 2005
2005 женски	24,9	20,3	29,2	32,5	-	female
2006 мушки	75,9	78,9	74,1	61,5	-	male 2006
2006 женски	24,1	21,1	25,9	38,5	-	female

2.20. УМРЛА ОДОЈЧАД ПРЕМА СТАРОСТИ
INFANT DEATHS BY AGE

	1998	1999	2000	2001	2002	2003	2004	2005	2006	
УКУПНО	112	119	103	73	89	66	63	39	50	TOTAL
Испод 1 дана	21	35	36	23	19	23	13	17	9	Under 1 day
1 дан	18	15	27	11	19	10	12	6	12	1 day
2 дана	17	20	5	9	10	5	5	-	1	2 days
3 дана	12	8	6	3	3	3	3	1	3	3 days
4 дана	5	4	3	5	6	2	1	2	5	4 days
5 дана	5	6	3	1	4	-	3	3	2	5 days
6 дана	-	2	5	1	2	-	2	-	2	6 days
7 - 13 дана	4	5	4	6	3	5	4	3	3	7 - 13 days
14 - 20 дана	3	4	3	4	3	1	2	-	1	14 - 20 days
21 - 27 дана	2	5	1	3	3	-	1	1	2	21 - 27 days
28 дана - испод 2 мјесеца	7	4	4	1	7	2	2	3	1	28 days - under 2 months
2 мјесеца	4	3	-	-	2	3	5	-	3	2 months
3 мјесеца	2	1	1	2	-	4	3	-	2	3 months
4 мјесеца	1	3	1	-	-	3	1	-	-	4 months
5 мјесеци	2	1	1	2	1	1	2	-	2	5 months
6 мјесеци	3	1	1	-	2	-	2	-	-	6 months
7 мјесеци	-	-	1	2	1	-	1	1	1	7 months
8 мјесеци	4	1	-	-	-	1	-	1	-	8 months
9 мјесеци	-	1	-	-	-	-	-	-	1	9 months
10 мјесеци	-	-	-	-	3	1	-	-	-	10 months
11 мјесеци	2	-	1	-	1	2	1	1	-	11 months

2.21. УМРЛА ОДОЈЧАД ПО ПОЛУ, СТОПЕ СМРТНОСТИ ОДОЈЧАДИ
INFANT DEATHS BY SEX, INFANT MORTALITY RATES

	Укупно Total	Мушки Male	Женски Female	Умрла одојчад на 1000 живорођених Infant mortality rate
1998	112	67	45	8,3
1999	119	68	51	8,2
2000	103	57	46	7,3
2001	73	41	32	5,3
2002	89	53	36	7,2
2003	66	32	34	5,5
2004	63	44	19	5,3
2005	39	20	19	3,4
2006	50	31	19	4,3

2.22. ЗАКЉУЧЕНИ БРАКОВИ ПО МЈЕСЕЦИМА
MARRIAGES BY MONTH

	Укупно <i>Total</i>	Јануар <i>January</i>	Фебруар <i>February</i>	Март <i>March</i>	Април <i>April</i>	Мај <i>May</i>	Јуни <i>June</i>	Јули <i>July</i>	Август <i>August</i>	Септембар <i>September</i>	Октобар <i>October</i>	Новембар <i>November</i>	Децембар <i>December</i>
1998	7 477	610	526	437	478	743	457	609	899	637	803	650	628
1999	8 187	618	521	413	528	776	564	871	948	766	890	715	577
2000	8 003	520	571	516	489	802	569	763	901	813	810	700	549
2001	7 544	505	515	411	627	673	624	775	846	787	680	605	496
2002	7 233	432	436	545	396	651	590	704	961	693	672	634	519
2003	7 631	414	465	514	403	758	550	813	1 018	692	755	642	607
2004	7 775	467	538	352	604	758	557	844	1 031	797	782	565	480
2005	7 409	488	441	465	327	812	583	879	885	744	788	557	440
2006	7 816	515	485	413	599	631	618	886	972	846	761	617	473

2.23. ЗАКЉУЧЕНИ БРАКОВИ ПРЕМА СТАРОСТИ МЛАДОЖЕЊЕ
MARRIAGES BY GROOM'S AGE

	Укупно <i>Total</i>	< 15	15 - 19	20 - 24	25 - 29	30 - 34	35 - 39	40 - 44	45 - 49	50 - 54	55 +	Непознато <i>Unknown</i>
1998	7 477	-	55	1 862	2 414	1 522	732	294	166	94	257	81
1999	8 187	-	82	2 193	2 659	1 487	772	319	221	111	268	75
2000	8 003	-	69	2 016	2 627	1 496	793	379	205	119	299	-
2001	7 544	-	92	2 003	2 461	1 293	688	395	238	112	260	2
2002	7 233	-	89	1 776	2 489	1 265	671	346	209	125	258	5
2003	7 631	-	96	1 927	2 499	1 316	737	408	246	128	266	8
2004	7 775	-	100	1 930	2 633	1 354	719	398	223	147	271	-
2005	7 409	-	94	1 701	2 602	1 341	663	383	230	132	263	-
2006	7 816	-	95	1 653	2 656	1 481	761	445	248	160	317	-

2.24. ЗАКЉУЧЕНИ БРАКОВИ ПРЕМА СТАРОСТИ НЕВЈЕСТЕ
MARRIAGES BY BRIDE'S AGE

	Укупно <i>Total</i>	< 15	15 - 19	20 - 24	25 - 29	30 - 34	35 - 39	40 - 44	45 - 49	50 - 54	55 +	Непознато <i>Unknown</i>
1998	7 477	-	1 032	3 070	1 660	754	331	199	146	78	151	56
1999	8 187	1	1 419	3 163	1 753	807	402	212	142	88	144	56
2000	8 003	1	1 087	3 229	1 840	764	444	226	164	107	141	-
2001	7 544	-	1 154	3 022	1 674	694	381	207	154	113	135	10
2002	7 233	-	1 085	2 812	1 675	696	327	196	180	108	132	22
2003	7 631	-	1 097	2 975	1 749	736	420	241	179	102	125	7
2004	7 775	-	1 072	2 966	1 893	803	372	254	147	121	144	3
2005	7 409	-	940	2 855	1 849	769	360	246	146	123	121	-
2006	7 816	-	927	2 831	1 982	909	424	267	179	124	160	13

2.25. ЗАКЉУЧЕНИ БРАКОВИ ПРЕМА РАНИЈЕМ БРАЧНОМ СТАЊУ МЛАДОЖЕЊЕ И НЕВЈЕСТЕ
MARRIAGES BY PREVIOUS MARITAL STATUS OF GROOM AND BRIDE

Раније брачно стање	1998	1999	2000	2001	2002	2003	2004	2005	2006	Previous marital status
УКУПНО	7 477	8 187	8 003	7 544	7 233	7 631	7 775	7 409	7 816	TOTAL
МЛАДОЖЕЊА / GROOM										
Неожењен	6 695	7 331	7 138	6 704	6 373	6 697	6 825	6 531	6 855	Single
Удовац	183	169	183	185	151	149	156	125	180	Widower
Разведен	488	561	602	639	658	764	739	701	719	Divorced
Непознато	111	126	80	16	51	21	55	52	62	Unknown
НЕВЈЕСТА / BRIDE										
Неудата	6 762	7 452	7 210	6 775	6 437	6 797	6 911	6 633	6 869	Single
Удовица	156	143	140	145	123	142	129	106	121	Widow
Разведена	441	475	576	584	626	665	677	624	748	Divorced
Непознато	118	117	77	40	47	27	58	46	78	Unknown

2.26. ЗАКЉУЧЕНИ БРАКОВИ ПРЕМА РЕДУ БРАКА МЛАДОЖЕЊЕ И НЕВЈЕСТЕ
MARRIAGES BY ORDER OF MARRIAGE OF GROOM AND BRIDE

Ред брака	1998	1999	2000	2001	2002	2003	2004	2005	2006	Order of marriage
УКУПНО	7 477	8 187	8 003	7 544	7 233	7 631	7 775	7 409	7 816	TOTAL
МЛАДОЖЕЊА / GROOM										
Први	6 695	7 331	7 138	6 704	6 373	6 697	6 825	6 531	6 855	First
Други	622	682	743	773	751	857	810	755	809	Second
Трећи и више	49	48	42	51	58	56	85	71	90	Third and more
Непознато	111	126	80	16	51	21	55	52	62	Unknown
НЕВЈЕСТА / BRIDE										
Први	6 762	7 452	7 210	6 775	6 437	6 797	6 911	6 633	6 869	First
Други	567	593	692	693	711	759	755	688	806	Second
Трећи и више	30	25	24	36	38	48	51	42	63	Third and more
Непознато	118	117	77	40	47	27	58	46	78	Unknown

2.27. РАЗВЕДЕНИ БРАКОВИ ПО МЈЕСЕЦИМА
DIVORCES BY MONTH

	Укупно Total	Јануар January	Фебруар February	Март March	Април April	Мај May	Јуни June	Јули July	Август August	Септембар September	Октобар October	Новембар November	Децембар December
1998	801	49	70	84	81	54	66	65	51	54	67	82	78
1999	794	46	63	69	67	70	67	76	61	70	80	64	61
2000	749	49	93	76	66	68	73	57	70	45	54	52	46
2001	840	53	64	73	86	79	71	60	58	80	75	70	71
2002	848	62	73	83	80	83	79	72	61	69	61	58	67
2003	744	54	83	72	67	61	58	78	43	61	61	39	67
2004	637	51	45	43	32	52	57	62	52	53	56	60	74
2005	765	58	55	83	62	72	62	76	38	57	64	62	76
2006	635	49	72	70	57	59	51	48	38	43	43	43	62

2.28. РАЗВЕДЕНИ БРАКОВИ ПРЕМА СТАРОСТИ МУЖА
DIVORCES BY HUSBAND'S AGE

	Укупно Total	< 15	15 - 19	20 - 24	25 - 29	30 - 34	35 - 39	40 - 44	45 - 49	50 - 54	55 +	Непознато Unknown
1998	801	-	-	41	107	118	157	134	105	47	83	9
1999	794	-	-	33	98	140	141	135	117	58	66	6
2000	749	-	1	34	91	140	147	113	94	60	68	1
2001	840	-	1	31	111	146	159	130	103	78	77	4
2002	848	-	1	33	119	151	143	146	102	68	84	1
2003	744	-	2	36	126	124	109	137	84	59	67	-
2004	637	-	-	23	89	105	132	91	98	59	40	-
2005	765	-	-	40	93	137	146	100	100	63	86	-
2006	635	-	-	26	81	111	94	101	86	60	76	-

2.29. РАЗВЕДЕНИ БРАКОВИ ПРЕМА СТАРОСТИ ЖЕНЕ
DIVORCES BY WIFE'S AGE

	Укупно Total	< 15	15 - 19	20 - 24	25 - 29	30 - 34	35 - 39	40 - 44	45 - 49	50 - 54	55 +	Непознато Unknown
1998	801	-	8	98	122	145	153	115	67	38	44	11
1999	794	-	5	90	125	160	145	107	72	40	43	7
2000	749	-	7	74	134	133	125	98	97	33	47	1
2001	840	-	7	78	160	158	120	124	87	59	43	4
2002	848	-	4	100	157	138	129	110	86	58	65	1
2003	744	-	11	86	143	123	114	99	66	54	48	-
2004	637	-	4	76	119	110	95	85	63	46	35	4
2005	765	-	3	75	156	130	111	96	75	61	58	-
2006	635	-	2	72	105	117	86	85	68	39	61	-

2.30. РАЗВЕДЕНИ БРАКОВИ ПРЕМА ТРАЈАЊУ БРАКА
DIVORCES BY DURATION OF MARRIAGE

	Укупно Total	< 1	1	2	3	4	5 - 9	10 - 14	15 - 19	20 - 24	25+	Непознато Unknown
1998	801	22	47	50	40	55	159	138	118	72	86	14
1999	794	4	44	48	47	30	185	163	113	72	88	-
2000	749	9	42	42	47	45	173	133	105	62	91	-
2001	840	12	53	47	48	60	199	146	106	72	97	-
2002	848	28	56	60	51	51	204	125	109	72	92	-
2003	744	32	44	49	48	60	213	91	89	62	56	-
2004	637	28	32	44	55	51	148	99	57	64	59	-
2005	765	17	51	56	49	67	185	106	77	63	92	2
2006	635	17	40	46	58	42	181	70	61	53	67	-

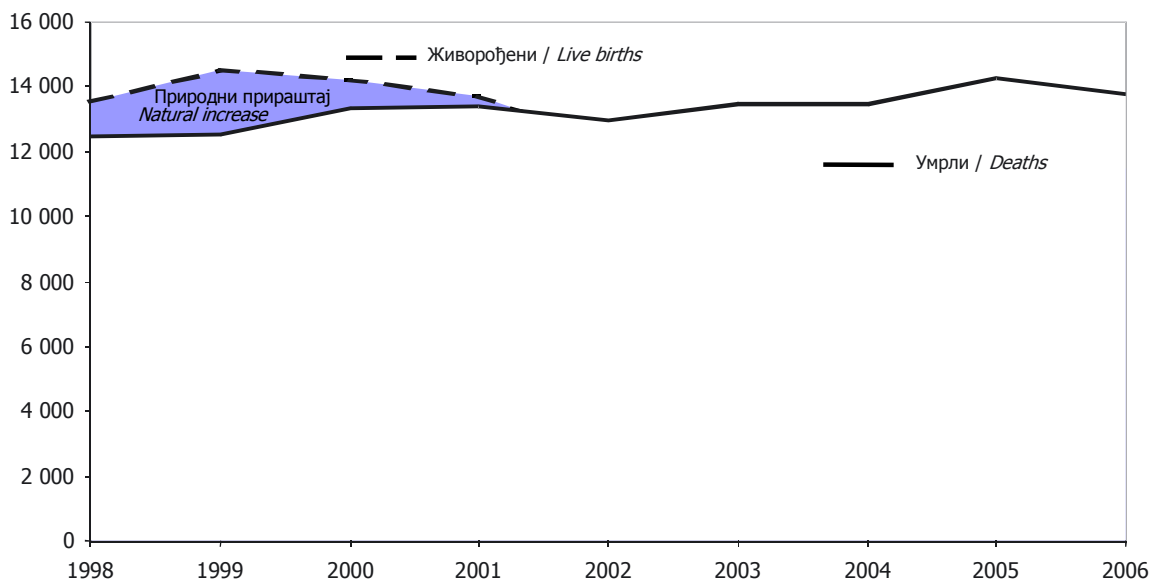
2.31. РАЗВЕДЕНИ БРАКОВИ ПРЕМА БРОЈУ ИЗДРЖАВАНЕ ДЈЕЦЕ
DIVORCES BY NUMBER OF SUPPORTED CHILDREN

	Укупно <i>Total</i>	Без дјеце <i>Without children</i>	1	2	3 и више <i>3 and more</i>	Непознато <i>Unknown</i>
1998	801	343	249	184	25	-
1999	794	345	237	170	42	-
2000	749	308	239	171	31	-
2001	840	400	217	178	45	-
2002	848	416	228	162	42	-
2003	744	389	186	138	25	6
2004	637	345	156	106	30	-
2005	765	447	156	122	22	18
2006	635	371	137	100	23	4

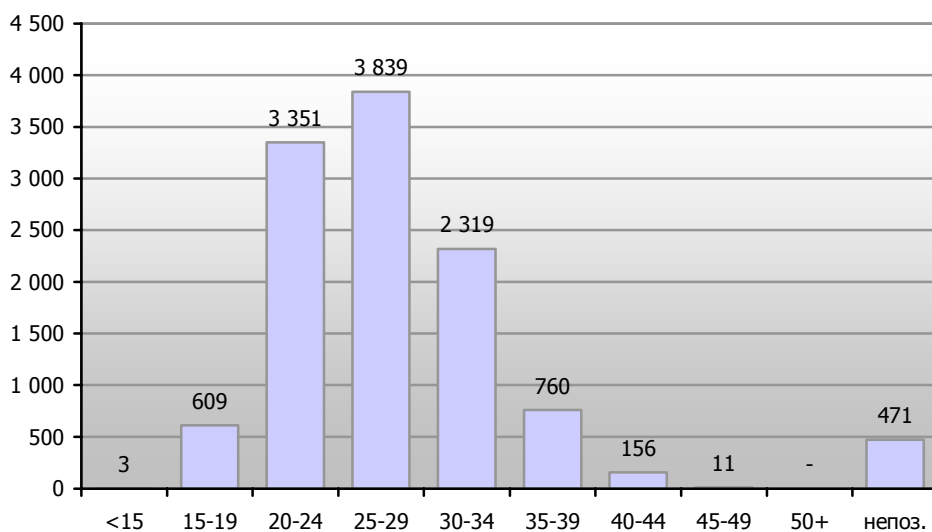
2.32. РАЗВЕДЕНИ БРАКОВИ НА 1000 ЗАКЉУЧЕНИХ, УКУПНО И ПО СТАРОСНИМ ГРУПАМА
DIVORCES PER 1000 MARRIAGES, TOTAL AND BY AGE GROUPS

	1998	1999	2000	2001	2002	2003	2004	2005	2006	
УКУПНО	107,1	97,0	93,6	111,3	117,2	101,4	81,9	103,3	81,2	TOTAL
Старост мужа										Age of husband
< 15	-	-	-	-	-	-	-	-	-	< 15
15-19	-	-	14,5	10,9	11,2	20,8	-	-	-	15-19
20-24	22,0	15,0	16,9	15,5	18,6	18,7	11,9	23,5	15,7	20-24
25-29	44,3	36,9	34,6	45,1	47,8	50,4	33,8	35,7	30,5	25-29
30-34	77,5	94,1	93,6	112,9	119,4	94,2	77,5	102,2	74,9	30-34
35-39	214,5	182,6	185,4	231,1	213,1	147,9	183,6	220,2	123,5	35-39
40-44	455,8	423,2	298,2	329,1	422,0	335,8	228,6	261,1	227,0	40-44
45-49	632,5	529,4	458,5	432,8	488,0	341,5	439,5	434,8	346,8	45-49
50-54	305,2	522,5	504,5	696,4	544,0	460,9	401,4	477,3	375,0	50-54
55+	421,3	246,3	227,4	296,2	325,6	251,9	147,6	327,0	239,7	55+
Непознато	111,1	80,0	-	200,0	200,0	-	-	-	-	Unknown
Старост жене										Age of wife
< 15	-	-	-	-	-	-	-	-	-	< 15
15-19	7,8	3,5	6,4	6,1	3,7	10,0	3,7	3,2	2,2	15-19
20-24	31,9	28,5	22,9	25,8	35,6	28,9	25,6	26,3	25,4	20-24
25-29	73,5	71,3	72,8	95,6	93,7	81,8	62,9	84,4	53,0	25-29
30-34	192,3	198,3	174,1	227,7	198,3	167,1	137,0	169,1	128,7	30-34
35-39	462,2	360,7	281,5	315,0	394,5	271,4	255,4	308,3	202,8	35-39
40-44	577,9	504,7	433,6	599,0	561,2	410,8	334,6	390,2	318,4	40-44
45-49	458,9	507,0	591,5	564,9	477,8	368,7	428,6	513,7	379,9	45-49
50-54	314,0	454,5	308,4	522,1	537,0	529,4	380,2	495,9	314,5	50-54
55+	407,4	298,6	333,3	316,2	492,4	384,0	243,1	479,3	352,6	55+
Непознато	196,4	125,0	-	400,0	45,5	-	1333,3	-	-	Unknown

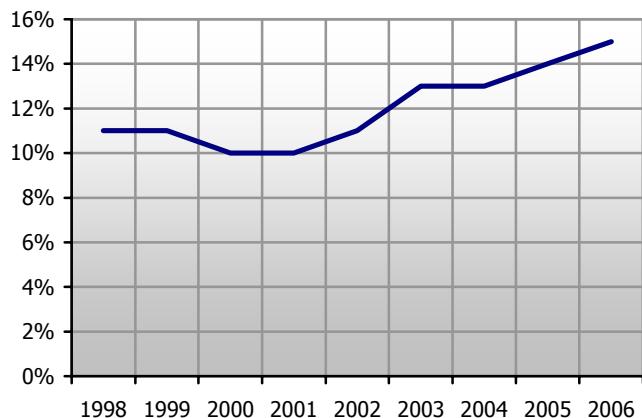
Графика 1. ПРИРОДНО КРЕТАЊЕ СТАНОВНИШТВА, 1998-2006.
Graph 1. NATURAL CHANGES OF POPULATION, 1998-2006



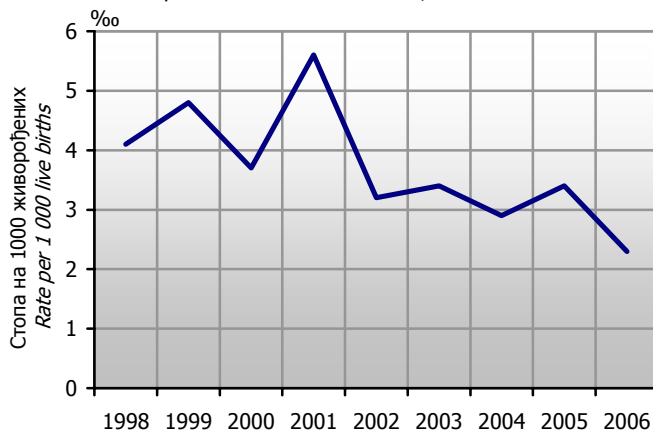
Графика 2. ЖИВОРОЂЕНИ ПРЕМА СТАРОСТИ МАЈКЕ У 2006.
Graph 2. LIVE BIRTHS BY AGE OF MOTHER IN 2006



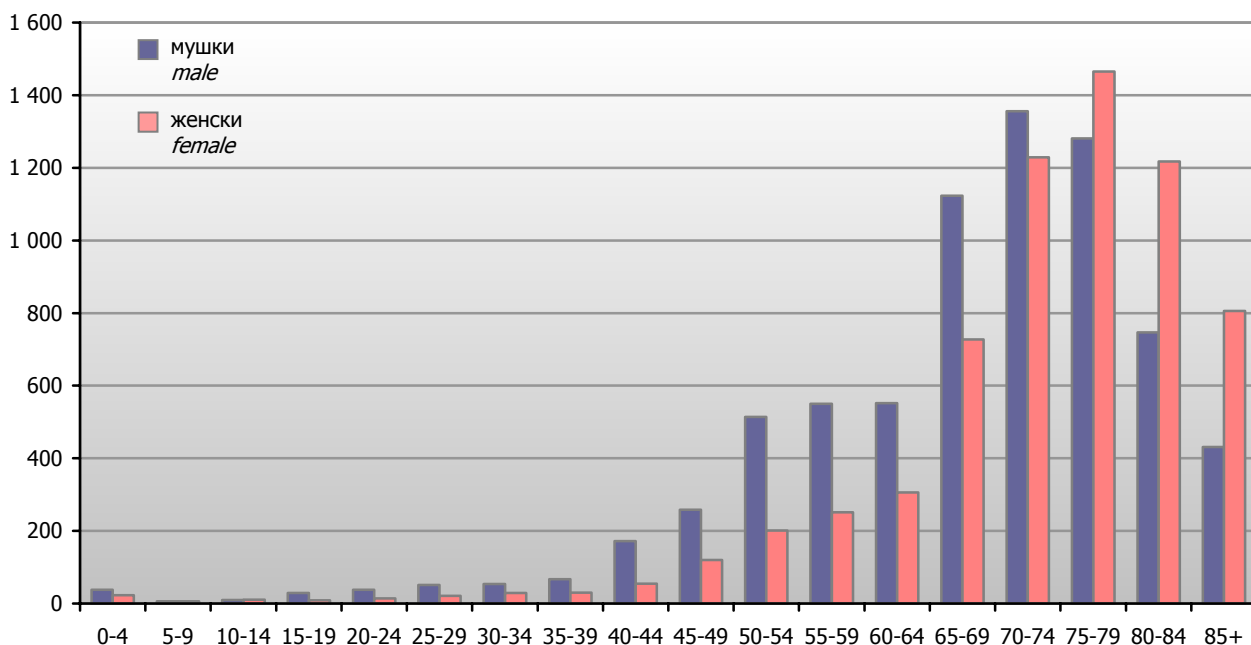
Графика 3. ПРОЦЕНАТ ЖИВОРОЂЕНЕ ВАНБРАЧНЕ ДЈЕЦЕ, 1998-2006.
Graph 3. PERCENT OF LIVE BIRTHS TO UNMARRIED MOTHERS, 1998-2006



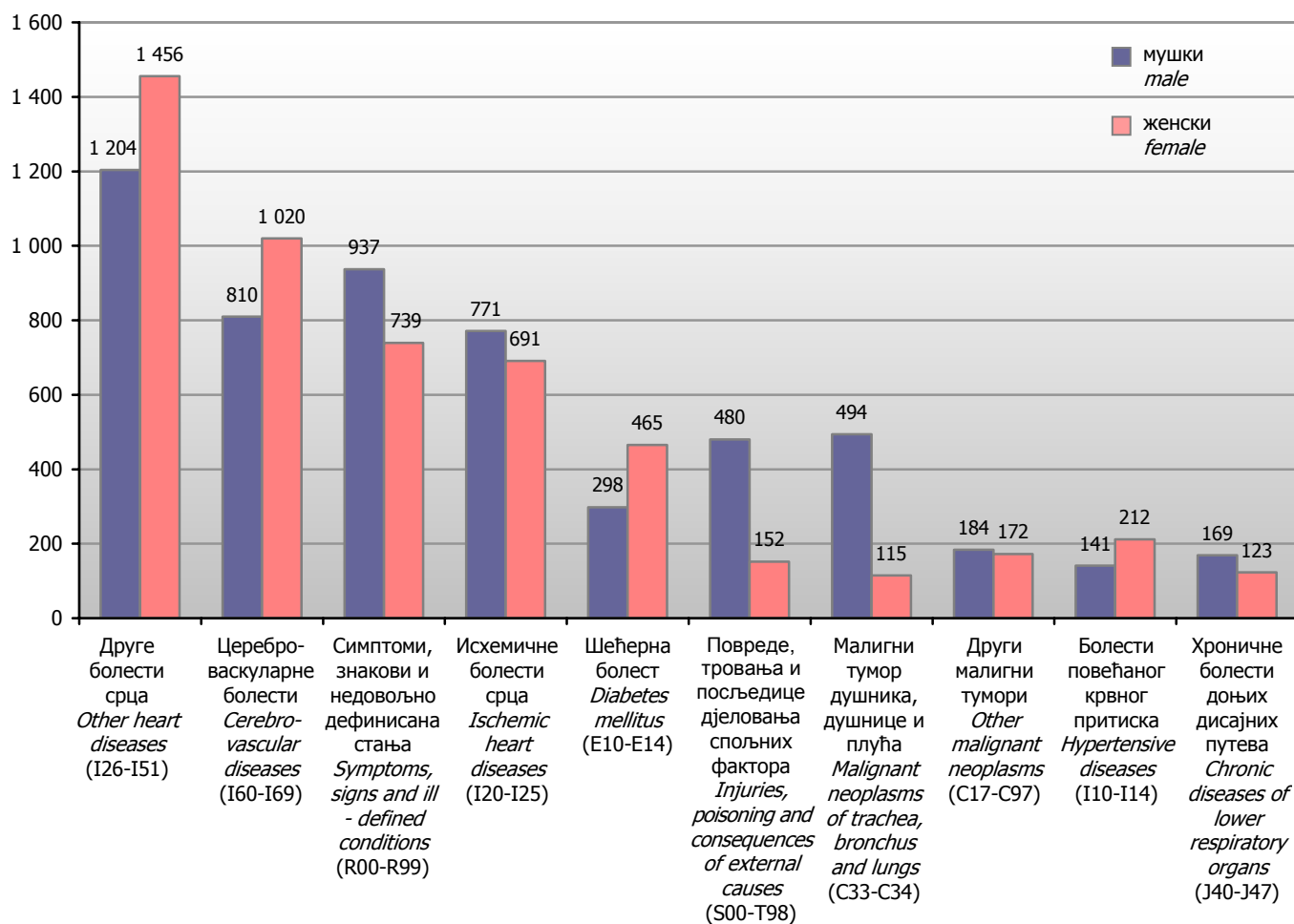
Графика 4. СТОПЕ МРТВОРОЂЕНИХ, 1998-2006.
Graph 4. STILL BIRTHS RATES, 1998-2006



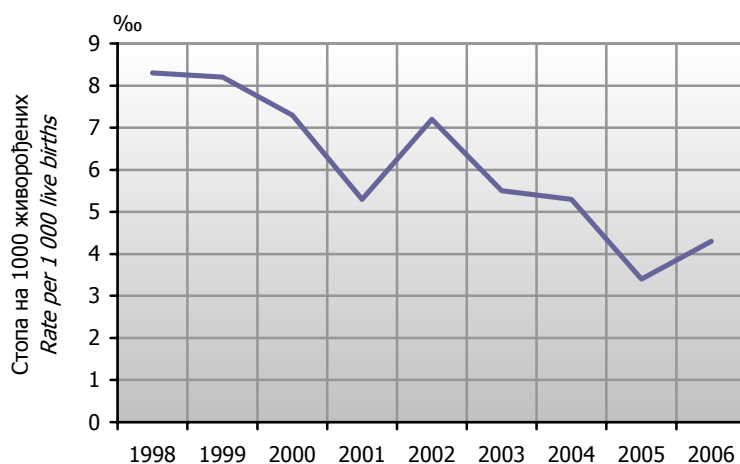
Графика 5. УМРЛИ ПРЕМА ПОЛУ И СТАРОСТИ У 2006.
Graph 5. DEATHS BY SEX AND AGE IN 2006



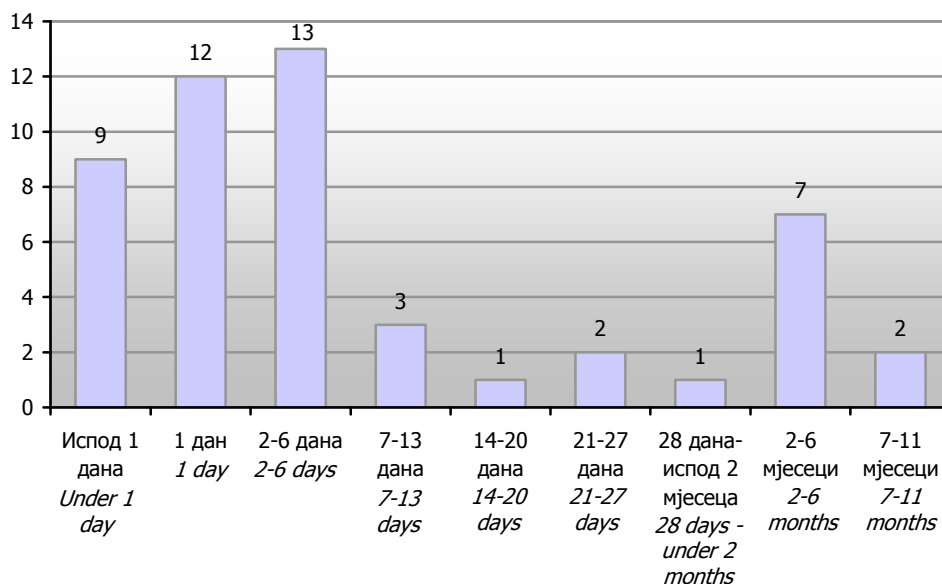
Графика 6. ДЕСЕТ ВОДЕЋИХ УЗОКА СМРТИ У 2006.
Graph 6. TEN MAIN CAUSES OF DEATH IN 2006



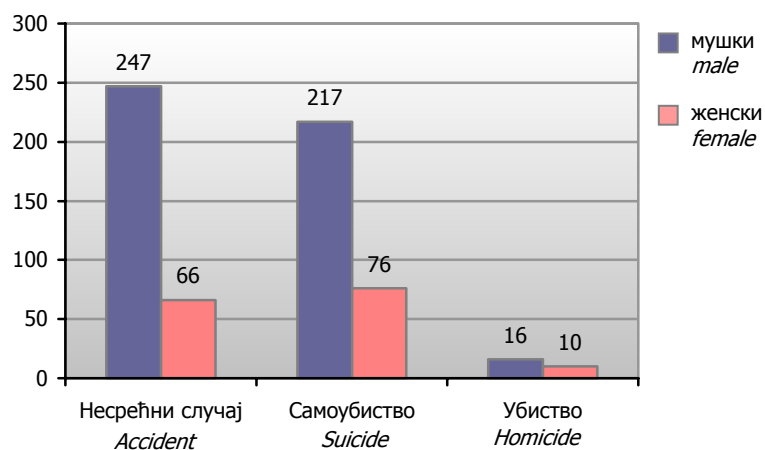
Графика 7. СТОПЕ СМРТНОСТИ ОДОЈЧАДИ, 1998-2006.
Graph 7. INFANT MORTALITY RATES, 1998-2006



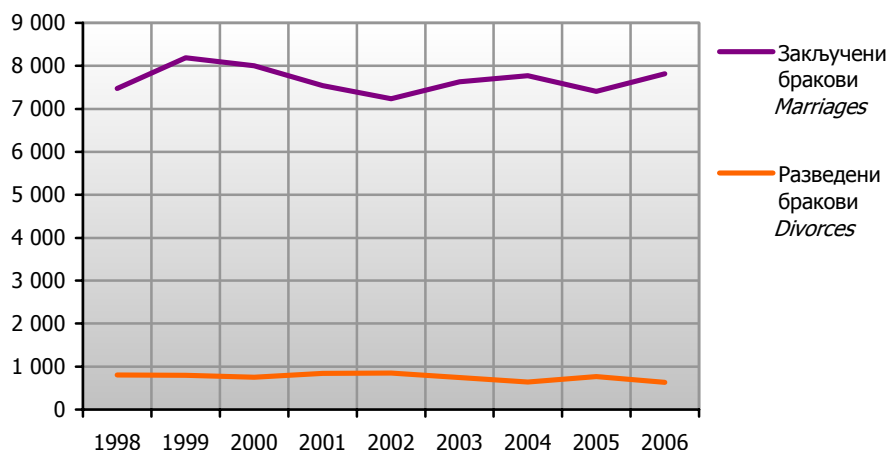
Графика 8. УМРЛА ОДОЈЧАД ПРЕМА СТАРОСТИ У 2006.
Graph 8. INFANT DEATHS BY AGE IN 2006



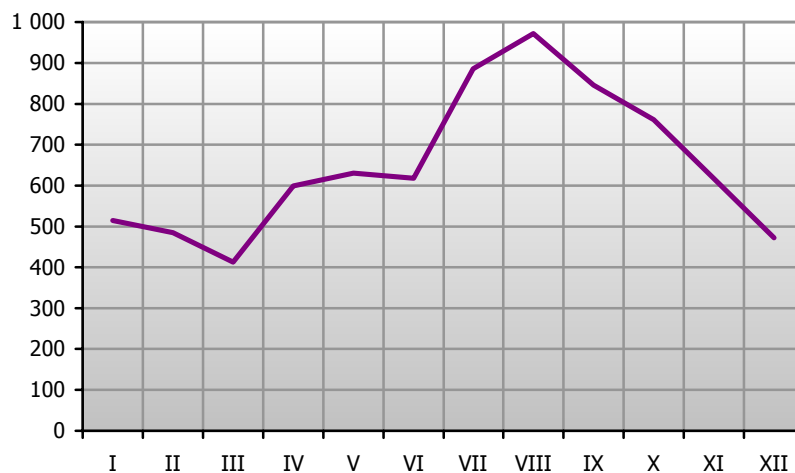
Графика 9. НАСИЛНЕ СМРТИ У 2006.
Graph 9. VIOLENT DEATHS IN 2006



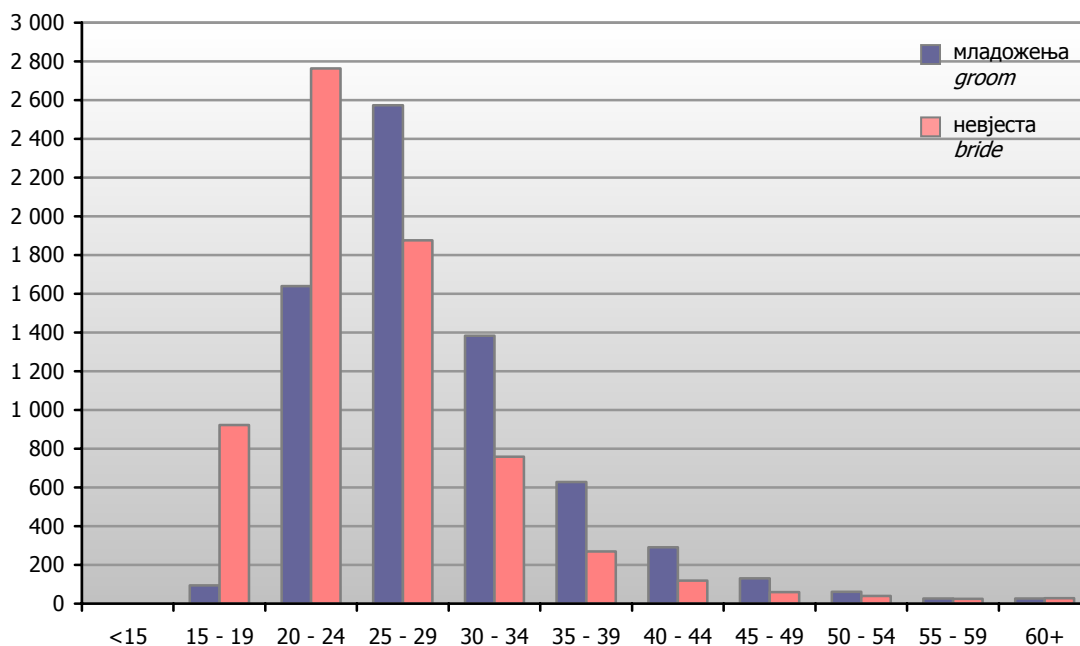
Графика 10. ЗАКЉУЧЕНИ И РАЗВЕДЕНИ БРАКОВИ, 1998-2006.
Graph 10. MARRIAGES AND DIVORCES, 1998-2006



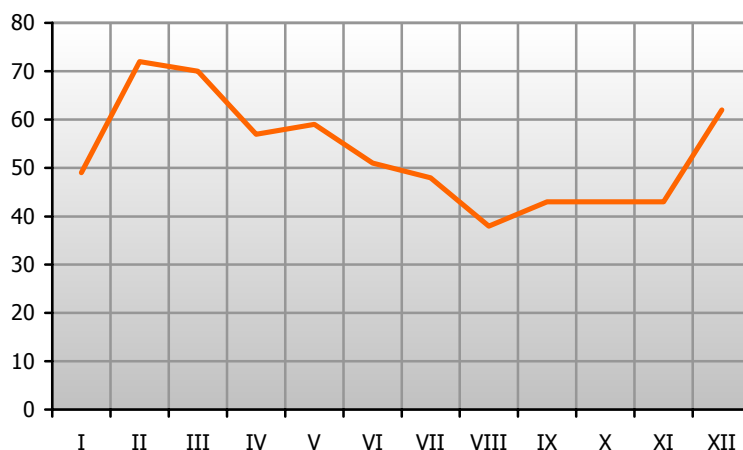
Графика 11. ЗАКЉУЧЕНИ БРАКОВИ ПРЕМА МЈЕСЕЦИМА У 2006.
Graph 11. MARRIAGES BY MONTH IN 2006



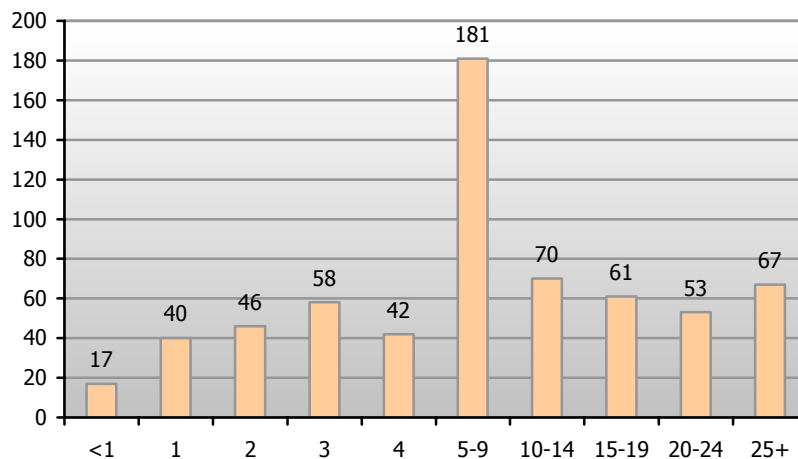
Графика 12. ПРВИ БРАКОВИ ПРЕМА СТАРОСТИ МЛАДОЖЕЊЕ И НЕВЈЕСТЕ У 2006.
Graph 12. FIRST MARRIAGES BY AGE OF GROOM AND BRIDE IN 2006



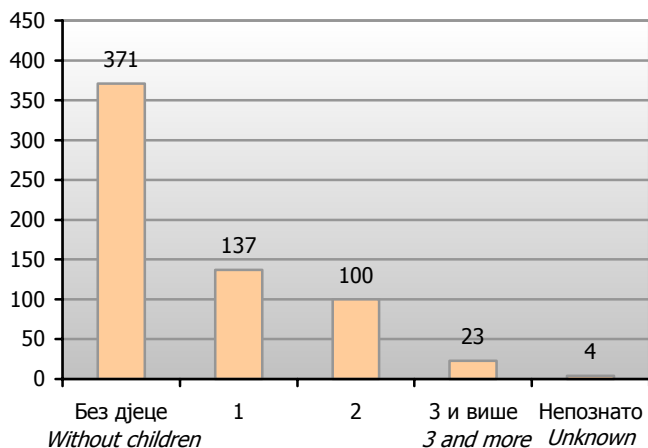
Графика 13. РАЗВЕДЕНИ БРАКОВИ ПРЕМА МЈЕСЕЦИМА У 2006.
Graph 13. DIVORCES BY MONTH IN 2006



Графика 14. РАЗВЕДЕНИ БРАКОВИ ПРЕМА ТРАЈАЊУ БРАКА У 2006.
Graph 14. DIVORCES BY DURATION OF MARRIAGE IN 2006



Графика 15. РАЗВЕДЕНИ БРАКОВИ ПРЕМА БРОЈУ ИЗДРЖАВАНЕ ДЈЕЦЕ
Graph 15. DIVORCES BY NUMBER OF SUPPORTED CHILDREN



3. ПРИРОДНА КРЕТАЊА СТАНОВНИШТВА У 2006. NATURAL CHANGES OF POPULATION IN 2006

РОЂЕЊА BIRTHS

3.1. ЖИВОРОЂЕНИ ПРЕМА ПОЛУ, РЕДУ РОЂЕЊА И СТАРОСТИ МАЈКЕ У 2006. LIVE BIRTHS BY SEX, BIRTH ORDER AND MOTHER'S AGE IN 2006

Старост мајке	Пол	Укупно <i>Total</i>	Прво <i>First</i>	Друго <i>Second</i>	Треће <i>Third</i>	Четврто <i>Fourth</i>	Пето и више <i>Fifth and more</i>	Непознато <i>Unknown</i>	<i>Sex</i>	<i>Mother's age</i>
УКУПНО	свега	11 519	5 356	3 840	1 230	257	103	733	<i>all</i>	<i>TOTAL</i>
	мушки	5 860	2 739	1 925	642	131	45	378	<i>male</i>	
	женски	5 659	2 617	1 915	588	126	58	355	<i>female</i>	
< 15	свега	3	3	-	-	-	-	-	<i>all</i>	<i>< 15</i>
	мушки	3	3	-	-	-	-	-	<i>male</i>	
	женски	-	-	-	-	-	-	-	<i>female</i>	
15 - 19	свега	609	537	54	5	-	-	13	<i>all</i>	<i>15 - 19</i>
	мушки	304	267	27	3	-	-	7	<i>male</i>	
	женски	305	270	27	2	-	-	6	<i>female</i>	
15	мушки	8	8	-	-	-	-	-	<i>male</i>	<i>15</i>
	женски	5	5	-	-	-	-	-	<i>female</i>	
16	мушки	16	15	-	-	-	-	1	<i>male</i>	<i>16</i>
	женски	16	13	2	-	-	-	1	<i>female</i>	
17	мушки	35	30	2	-	-	-	3	<i>male</i>	<i>17</i>
	женски	46	44	2	-	-	-	-	<i>female</i>	
18	мушки	91	79	7	3	-	-	2	<i>male</i>	<i>18</i>
	женски	73	62	10	1	-	-	-	<i>female</i>	
19	мушки	154	135	18	-	-	-	1	<i>male</i>	<i>19</i>
	женски	165	146	13	1	-	-	5	<i>female</i>	
20 - 24	свега	3 351	2 184	967	109	23	2	66	<i>all</i>	<i>20 - 24</i>
	мушки	1 704	1 122	479	58	14	-	31	<i>male</i>	
	женски	1 647	1 062	488	51	9	2	35	<i>female</i>	
20	мушки	252	208	39	2	-	-	3	<i>male</i>	<i>20</i>
	женски	218	172	40	2	-	-	4	<i>female</i>	
21	мушки	310	234	60	7	-	-	9	<i>male</i>	<i>21</i>
	женски	302	226	62	5	3	-	6	<i>female</i>	
22	мушки	362	252	95	11	2	-	2	<i>male</i>	<i>22</i>
	женски	335	223	98	9	-	-	5	<i>female</i>	
23	мушки	378	225	125	15	4	-	9	<i>male</i>	<i>23</i>
	женски	404	227	148	17	2	-	10	<i>female</i>	
24	мушки	402	203	160	23	8	-	8	<i>male</i>	<i>24</i>
	женски	388	214	140	18	4	2	10	<i>female</i>	

3.1. ЖИВОРОЂЕНИ ПРЕМА ПОЛУ, РЕДУ РОЂЕЊА И СТАРОСТИ МАЈКЕ У 2006.
LIVE BIRTHS BY SEX, BIRTH ORDER AND MOTHER'S AGE IN 2006

(наставак-continued)

Старост мајке	Пол	Укупно Total	Прво First	Друго Second	Треће Third	Четврто Fourth	Пето и више Fifth and more	Непознато Unknown	Sex	Mother's age
25 - 29	свега	3 839	1 653	1 542	412	54	21	157	all	25 - 29
	мушки	1 990	854	786	232	26	8	84	male	
	женски	1 849	799	756	180	28	13	73	female	
25	мушки	435	217	162	28	4	2	22	male	25
	женски	413	189	184	29	2	-	9	female	
26	мушки	418	177	165	49	5	1	21	male	26
	женски	398	199	146	27	9	3	14	female	
27	мушки	386	155	161	51	4	1	14	male	27
	женски	376	177	144	35	4	1	15	female	
28	мушки	380	163	141	55	9	1	11	male	28
	женски	340	130	138	43	7	4	18	female	
29	мушки	371	142	157	49	4	3	16	male	29
	женски	322	104	144	46	6	5	17	female	
30 - 34	свега	2 319	666	964	464	105	39	81	all	30 - 34
	мушки	1 157	346	473	228	53	19	38	male	
	женски	1 162	320	491	236	52	20	43	female	
30	мушки	325	108	134	58	11	2	12	male	30
	женски	340	107	150	55	9	3	16	female	
31	мушки	296	93	137	44	9	2	11	male	31
	женски	258	77	103	53	10	3	12	female	
32	мушки	223	61	82	56	15	4	5	male	32
	женски	232	51	110	51	9	7	4	female	
33	мушки	177	48	66	39	10	9	5	male	33
	женски	174	50	71	40	6	3	4	female	
34	мушки	136	36	54	31	8	2	5	male	34
	женски	158	35	57	37	18	4	7	female	
35 - 39	свега	760	177	258	189	54	27	55	all	35 - 39
	мушки	375	84	131	95	28	12	25	male	
	женски	385	93	127	94	26	15	30	female	
35	мушки	118	27	42	32	8	2	7	male	35
	женски	124	32	44	26	9	3	10	female	
36	мушки	95	17	35	27	6	1	9	male	36
	женски	90	23	33	20	4	4	6	female	
37	мушки	80	21	29	17	4	5	4	male	37
	женски	84	24	22	23	8	3	4	female	
38	мушки	39	11	11	6	5	3	3	male	38
	женски	46	7	16	13	2	4	4	female	
39	мушки	43	8	14	13	5	1	2	male	39
	женски	41	7	12	12	3	1	6	female	

3.1. ЖИВОРОЂЕНИ ПРЕМА ПОЛУ, РЕДУ РОЂЕЊА И СТАРОСТИ МАЈКЕ У 2006.
LIVE BIRTHS BY SEX, BIRTH ORDER AND MOTHER'S AGE IN 2006

(наставак-continued)

Старост мајке	Пол	Укупно <i>Total</i>	Прво <i>First</i>	Друго <i>Second</i>	Треће <i>Third</i>	Четврто <i>Fourth</i>	Пето и више <i>Fifth and more</i>	Непознато <i>Unknown</i>	<i>Sex</i>	<i>Mother's age</i>
40 - 44	свега	156	40	38	45	16	11	6	<i>all</i>	<i>40 - 44</i>
	мушки	79	18	20	23	9	6	3	<i>male</i>	
	женски	77	22	18	22	7	5	3	<i>female</i>	
40	мушки	30	6	12	7	3	1	1	<i>male</i>	<i>40</i>
	женски	30	3	8	11	5	2	1	<i>female</i>	
41	мушки	21	5	5	8	1	2	-	<i>male</i>	<i>41</i>
	женски	27	11	5	6	2	2	1	<i>female</i>	
42	мушки	11	2	2	2	2	2	1	<i>male</i>	<i>42</i>
	женски	10	2	3	3	-	1	1	<i>female</i>	
43	мушки	11	2	1	4	3	-	1	<i>male</i>	<i>43</i>
	женски	7	4	1	2	-	-	-	<i>female</i>	
44	мушки	6	3	-	2	-	1	-	<i>male</i>	<i>44</i>
	женски	3	2	1	-	-	-	-	<i>female</i>	
45 - 49	свега	11	3	2	1	1	3	1	<i>all</i>	<i>45 - 49</i>
	мушки	1	1	-	-	-	-	-	<i>male</i>	
	женски	10	2	2	1	1	3	1	<i>female</i>	
45	мушки	1	1	-	-	-	-	-	<i>male</i>	<i>45</i>
	женски	5	-	2	1	-	2	-	<i>female</i>	
46	мушки	-	-	-	-	-	-	-	<i>male</i>	<i>46</i>
	женски	4	2	-	-	1	1	-	<i>female</i>	
47	мушки	-	-	-	-	-	-	-	<i>male</i>	<i>47</i>
	женски	1	-	-	-	-	-	1	<i>female</i>	
48	мушки	-	-	-	-	-	-	-	<i>male</i>	<i>48</i>
	женски	-	-	-	-	-	-	-	<i>female</i>	
49	мушки	-	-	-	-	-	-	-	<i>male</i>	<i>49</i>
	женски	-	-	-	-	-	-	-	<i>female</i>	
50 - 54	свега	-	-	-	-	-	-	-	<i>all</i>	<i>50 - 54</i>
	мушки	-	-	-	-	-	-	-	<i>male</i>	
	женски	-	-	-	-	-	-	-	<i>female</i>	
55+	свега	-	-	-	-	-	-	-	<i>all</i>	<i>55+</i>
	мушки	-	-	-	-	-	-	-	<i>male</i>	
	женски	-	-	-	-	-	-	-	<i>female</i>	
Непознато	свега	471	93	15	5	4	-	354	<i>all</i>	<i>Unknown</i>
	мушки	247	44	9	3	1	-	190	<i>male</i>	
	женски	224	49	6	2	3	-	164	<i>female</i>	

3.2. ЖИВОРОЂЕНИ ПРЕМА СТАРОСТИ МАЈКЕ И ОЦА И РЕДУ РОЂЕЊА У 2006.
LIVE BIRTHS BY MOTHER'S AND FATHER'S AGE AND BIRTH ORDER IN 2006

Старост мајке	Ред рођења	Укупно <i>Total</i>	Старост оца <i>Father's age</i>											<i>Birth order</i>	<i>Mother's age</i>
			<15	15-19	20-24	25-29	30-34	35-39	40-44	45-49	50-54	55+	непоз. <i>unk.</i>		
УКУПНО	свега	11 519	-	43	1 168	3 403	3 177	1 557	677	188	37	13	1 256	<i>all</i>	<i>TOTAL</i>
	прво	5 356	-	34	926	1 970	1 176	413	157	40	8	3	629	<i>first</i>	
	друго	3 840	-	4	208	1 145	1 372	640	232	63	11	6	159	<i>second</i>	
	треће	1 230	-	1	9	142	428	355	181	46	2	1	65	<i>third</i>	
	четврто	257	-	-	-	27	56	68	52	19	6	-	29	<i>fourth</i>	
	пето и више	103	-	-	-	4	23	20	21	13	5	2	15	<i>fifth and more</i>	
	непознато	733	-	4	25	115	122	61	34	7	5	1	359	<i>unknown</i>	
< 15	прво	3	-	-	-	-	-	-	-	-	-	-	3	<i>first</i>	< 15
	друго	-	-	-	-	-	-	-	-	-	-	-	-	<i>second</i>	
	треће	-	-	-	-	-	-	-	-	-	-	-	-	<i>third</i>	
	четврто	-	-	-	-	-	-	-	-	-	-	-	-	<i>fourth</i>	
	пето и више	-	-	-	-	-	-	-	-	-	-	-	-	<i>fifth and more</i>	
	непознато	-	-	-	-	-	-	-	-	-	-	-	-	<i>unknown</i>	
15 - 19	прво	537	-	13	218	149	46	11	2	-	-	-	98	<i>first</i>	15 - 19
	друго	54	-	-	19	18	6	1	-	-	-	-	10	<i>second</i>	
	треће	5	-	-	2	-	-	1	1	-	-	-	1	<i>third</i>	
	четврто	-	-	-	-	-	-	-	-	-	-	-	-	<i>fourth</i>	
	пето и више	-	-	-	-	-	-	-	-	-	-	-	-	<i>fifth and more</i>	
	непознато	13	-	3	5	2	1	-	-	-	-	-	2	<i>unknown</i>	
20 - 24	прво	2 184	-	18	587	1 026	292	76	17	-	-	-	168	<i>first</i>	20 - 24
	друго	967	-	3	150	480	226	51	13	2	1	2	39	<i>second</i>	
	треће	109	-	-	4	41	34	15	5	1	-	-	9	<i>third</i>	
	четврто	23	-	-	-	8	6	4	-	-	-	-	5	<i>fourth</i>	
	пето и више	2	-	-	-	1	-	-	-	-	-	-	1	<i>fifth and more</i>	
	непознато	66	-	-	15	28	12	1	-	-	-	-	10	<i>unknown</i>	
25 - 29	прво	1 653	-	1	110	688	525	119	39	5	3	-	163	<i>first</i>	25 - 29
	друго	1 542	-	1	36	538	668	200	43	6	3	-	47	<i>second</i>	
	треће	412	-	-	2	85	219	69	10	7	-	-	20	<i>third</i>	
	четврто	54	-	-	-	11	22	8	2	3	-	-	8	<i>fourth</i>	
	пето и више	21	-	-	-	1	8	4	4	-	-	-	4	<i>fifth and more</i>	
	непознато	157	-	-	2	62	55	16	4	1	2	-	15	<i>unknown</i>	
30 - 34	прво	666	-	2	9	95	276	139	46	15	2	-	82	<i>first</i>	30 - 34
	друго	964	-	-	3	102	423	289	88	18	6	1	34	<i>second</i>	
	треће	464	-	1	-	16	160	188	69	13	1	-	16	<i>third</i>	
	четврто	105	-	-	-	6	23	35	22	5	2	-	12	<i>fourth</i>	
	пето и више	39	-	-	-	2	11	11	7	4	-	-	4	<i>fifth and more</i>	
	непознато	81	-	-	-	9	38	17	9	1	-	-	7	<i>unknown</i>	

3.2. ЖИВОРОЂЕНИ ПРЕМА СТАРОСТИ МАЈКЕ И ОЦА И РЕДУ РОЂЕЊА У 2006.
LIVE BIRTHS BY MOTHER'S AND FATHER'S AGE AND BIRTH ORDER IN 2006

(наставак-continued)

Старост мајке	Ред рођења	Укупно Total	Старост оца Father's age											Birth order	Mother's age
			<15	15-19	20-24	25-29	30-34	35-39	40-44	45-49	50-54	55+	непоз. unk.		
35 - 39	прво	177	-	-	1	9	28	61	36	12	-	2	28	first	35 - 39
	друго	258	-	-	-	5	42	95	70	26	1	2	17	second	
	треће	189	-	-	1	-	15	73	76	9	-	1	14	third	
	четврто	54	-	-	-	1	4	18	22	4	3	-	2	fourth	
	пето и више	27	-	-	-	-	2	4	8	6	1	2	4	fifth and more	
	непознато	55	-	-	1	2	8	20	16	3	1	1	3	unknown	
40 - 44	прво	40	-	-	-	-	4	6	13	7	2	1	7	first	40 - 44
	друго	38	-	-	-	-	6	3	17	10	-	1	1	second	
	треће	45	-	-	-	-	-	7	20	15	1	-	2	third	
	четврто	16	-	-	-	-	-	3	6	6	1	-	-	fourth	
	пето и више	11	-	-	-	-	1	1	2	1	4	-	2	fifth and more	
	непознато	6	-	-	-	-	-	1	3	2	-	-	-	unknown	
45 - 49	прво	3	-	-	-	-	-	-	1	1	1	-	-	first	45 - 49
	друго	2	-	-	-	-	-	-	1	1	-	-	-	second	
	треће	1	-	-	-	-	-	-	-	1	-	-	-	third	
	четврто	1	-	-	-	-	-	-	-	1	-	-	-	fourth	
	пето и више	3	-	-	-	-	1	-	-	2	-	-	-	fifth and more	
	непознато	1	-	-	-	-	-	-	-	-	1	-	-	unknown	
50 - 54	прво	-	-	-	-	-	-	-	-	-	-	-	-	first	50 - 54
	друго	-	-	-	-	-	-	-	-	-	-	-	-	second	
	треће	-	-	-	-	-	-	-	-	-	-	-	-	third	
	четврто	-	-	-	-	-	-	-	-	-	-	-	-	fourth	
	пето и више	-	-	-	-	-	-	-	-	-	-	-	-	fifth and more	
	непознато	-	-	-	-	-	-	-	-	-	-	-	-	unknown	
55 +	прво	-	-	-	-	-	-	-	-	-	-	-	-	first	55 +
	друго	-	-	-	-	-	-	-	-	-	-	-	-	second	
	треће	-	-	-	-	-	-	-	-	-	-	-	-	third	
	четврто	-	-	-	-	-	-	-	-	-	-	-	-	fourth	
	пето и више	-	-	-	-	-	-	-	-	-	-	-	-	fifth and more	
	непознато	-	-	-	-	-	-	-	-	-	-	-	-	unknown	
Непознато	прво	93	-	-	1	3	5	1	3	-	-	-	80	first	Unknown
	друго	15	-	-	-	2	1	1	-	-	-	-	11	second	
	треће	5	-	-	-	-	-	2	-	-	-	-	3	third	
	четврто	4	-	-	-	1	1	-	-	-	-	-	2	fourth	
	пето и више	-	-	-	-	-	-	-	-	-	-	-	-	fifth and more	
	непознато	354	-	1	2	12	8	6	2	-	1	-	322	unknown	

3.3. ЖИВОРОЂЕНИ ПРЕМА СТАРОСТИ И БРАЧНОСТИ МАЈКЕ И РЕДУ РОЂЕЊА ДЈЕТЕТА У 2006.
LIVE BIRTHS BY MOTHER'S AGE AND MARITAL STATUS AND ORDER OF CHILDBIRTH IN 2006

Старост мајке	Брачност	Укупно <i>Total</i>	Прво <i>First</i>	Друго <i>Second</i>	Треће <i>Third</i>	Четврто <i>Fourth</i>	Пето и више <i>Fifth and more</i>	Непознато <i>Unknown</i>	<i>Marital status</i>	<i>Mother's age</i>
УКУПНО	свега	11 519	5 356	3 840	1 230	257	103	733	<i>all</i>	<i>TOTAL</i>
	први	8 983	4 167	3 448	1 102	196	70	-	<i>first</i>	
	други	65	12	21	16	11	5	-	<i>second</i>	
	трећи и више	4	2	-	1	-	1	-	<i>third and more</i>	
	ван брака	1 724	1 167	371	110	49	27	-	<i>out of wedlock</i>	
	нахоче	-	-	-	-	-	-	-	<i>foundling</i>	
	непознато	743	8	-	1	1	-	733	<i>unknown</i>	
< 15	први	-	-	-	-	-	-	-	<i>first</i>	< 15
	други	-	-	-	-	-	-	-	<i>second</i>	
	трећи и више	-	-	-	-	-	-	-	<i>third and more</i>	
	ван брака	3	3	-	-	-	-	-	<i>out of wedlock</i>	
	нахоче	-	-	-	-	-	-	-	<i>foundling</i>	
	непознато	-	-	-	-	-	-	-	<i>unknown</i>	
15 - 19	први	365	329	34	2	-	-	-	<i>first</i>	15 - 19
	други	-	-	-	-	-	-	-	<i>second</i>	
	трећи и више	-	-	-	-	-	-	-	<i>third and more</i>	
	ван брака	230	207	20	3	-	-	-	<i>out of wedlock</i>	
	нахоче	-	-	-	-	-	-	-	<i>foundling</i>	
	непознато	14	1	-	-	-	-	13	<i>unknown</i>	
20 - 24	први	2 731	1 763	863	91	14	-	-	<i>first</i>	20 - 24
	други	7	2	4	-	1	-	-	<i>second</i>	
	трећи и више	1	-	-	1	-	-	-	<i>third and more</i>	
	ван брака	546	419	100	17	8	2	-	<i>out of wedlock</i>	
	нахоче	-	-	-	-	-	-	-	<i>foundling</i>	
	непознато	66	-	-	-	-	-	66	<i>unknown</i>	
25 - 29	први	3 210	1 357	1 416	377	43	17	-	<i>first</i>	25 - 29
	други	14	5	6	2	1	-	-	<i>second</i>	
	трећи и више	1	1	-	-	-	-	-	<i>third and more</i>	
	ван брака	455	289	120	32	10	4	-	<i>out of wedlock</i>	
	нахоче	-	-	-	-	-	-	-	<i>foundling</i>	
	непознато	159	1	-	1	-	-	157	<i>unknown</i>	
30 - 34	први	1 914	503	874	428	83	26	-	<i>first</i>	30 - 34
	други	26	1	7	9	6	3	-	<i>second</i>	
	трећи и више	2	1	-	-	-	1	-	<i>third and more</i>	
	ван брака	296	161	83	27	16	9	-	<i>out of wedlock</i>	
	нахоче	-	-	-	-	-	-	-	<i>foundling</i>	
	непознато	81	-	-	-	-	-	81	<i>unknown</i>	

3.3. ЖИВОРОЂЕНИ ПРЕМА СТАРОСТИ И БРАЧНОСТИ МАЈКЕ И РЕДУ РОЂЕЊА ДЈЕТЕТА У 2006.
LIVE BIRTHS BY MOTHER'S AGE AND MARITAL STATUS AND ORDER OF CHILDBIRTH IN 2006

									(наставак-continued)	
Старост мајке	Брачност	Укупно Total	Прво First	Друго Second	Треће Third	Четврто Fourth	Пето и више Fifth and more	Непознато Unknown	Marital status	Mother's age
35 - 39	први	560	123	214	162	44	17	-	first	35 - 39
	други	11	1	3	5	1	1	-	second	
	трећи и више	-	-	-	-	-	-	-	third and more	
	ван брака	134	53	41	22	9	9	-	out of wedlock	
	нахоче	-	-	-	-	-	-	-	foundling	
	непознато	55	-	-	-	-	-	55	unknown	
40 - 44	први	108	21	32	38	10	7	-	first	40 - 44
	други	4	1	-	-	2	1	-	second	
	трећи и више	-	-	-	-	-	-	-	third and more	
	ван брака	38	18	6	7	4	3	-	out of wedlock	
	нахоче	-	-	-	-	-	-	-	foundling	
	непознато	6	-	-	-	-	-	6	unknown	
45 - 49	први	8	1	2	1	1	3	-	first	45 - 49
	други	-	-	-	-	-	-	-	second	
	трећи и више	-	-	-	-	-	-	-	third and more	
	ван брака	2	2	-	-	-	-	-	out of wedlock	
	нахоче	-	-	-	-	-	-	-	foundling	
	непознато	1	-	-	-	-	-	1	unknown	
50 - 54	први	-	-	-	-	-	-	-	first	50 - 54
	други	-	-	-	-	-	-	-	second	
	трећи и више	-	-	-	-	-	-	-	third and more	
	ван брака	-	-	-	-	-	-	-	out of wedlock	
	нахоче	-	-	-	-	-	-	-	foundling	
	непознато	-	-	-	-	-	-	-	unknown	
55 +	први	-	-	-	-	-	-	-	first	55 +
	други	-	-	-	-	-	-	-	second	
	трећи и више	-	-	-	-	-	-	-	third and more	
	ван брака	-	-	-	-	-	-	-	out of wedlock	
	нахоче	-	-	-	-	-	-	-	foundling	
	непознато	-	-	-	-	-	-	-	unknown	
Непознато	први	87	70	13	3	1	-	-	first	Unknown
	други	3	2	1	-	-	-	-	second	
	трећи и више	-	-	-	-	-	-	-	third and more	
	ван брака	20	15	1	2	2	-	-	out of wedlock	
	нахоче	-	-	-	-	-	-	-	foundling	
	непознато	361	6	-	-	1	-	354	unknown	

3.4. ЖИВОРОЂЕНИ ПРЕМА МЈЕСТУ ПОРОЂАЈА, СТРУЧНОЈ ПОМОЋИ И БРАЧНОСТИ МАЈКЕ У 2006.

LIVE BIRTHS BY PLACE OF BIRTH, MEDICAL ASSISTANCE AND MARITAL STATUS OF MOTHER IN 2006

Брачност	Укупно <i>Total</i>	Мјесто порођаја <i>Place of birth</i>					<i>Marital status</i>
		здравствена установа <i>medical facility</i>	на другом мјесту уз помоћ <i>elsewhere with the assistance of</i>			непознато <i>unknown</i>	
			љекара <i>physician</i>	дипломиране бабице <i>graduate midwife</i>	другог лица <i>other person</i>		
УКУПНО	11 519	11 440	46	9	17	7	<i>TOTAL</i>
Први	8 983	8 929	36	7	8	3	<i>First</i>
Други	65	63	2	-	-	-	<i>Second</i>
Трећи и више	4	4					<i>Third and more</i>
Ванбрачно	1 724	1 704	8	1	8	3	<i>Out of wedlock</i>
Нахоче	-	-	-	-	-	-	<i>Foundling</i>
Непознато	743	740	-	1	1	1	<i>Unknown</i>

3.5. ЖИВОРОЂЕНА БРАЧНА ДЈЕЦА ПРЕМА ТРАЈАЊУ БРАКА РОДИТЕЉА И РЕДУ БРАКА МАЈКЕ У 2006.

LIVE BIRTHS IN WEDLOCK BY DURATION OF MARRIAGE OF PARENTS AND ORDER OF MARRIAGE OF MOTHER IN 2006

Ред брака мајке	Укупно <i>Total</i>	Трајање брака родитеља <i>Duration of marriage of parents</i>											<i>Order of marriage of mother</i>
		< 1	1	2	3	4	5 - 9	10 - 14	15 - 19	20 -24	25+	непознато <i>unknown</i>	
Укупно	9 052	2 401	1 141	898	745	744	1 985	509	161	20	4	444	<i>Total</i>
Први	8 983	2 376	1 135	891	739	742	1 973	507	161	20	4	435	<i>First</i>
Други	65	24	5	6	5	2	12	2	-	-	-	9	<i>Second</i>
Трећи и више	4	1	1	1	1	-	-	-	-	-	-	-	<i>Third and more</i>

3.6. ЖИВОРОЂЕНИ, ВАНБРАЧНИ ПРЕМА СТАРОСТИ МАЈКЕ И РЕДУ РОЂЕЊА У 2006.

LIVE BIRTHS OUT OF WEDLOCK BY MOTHER'S AGE AND BIRTH ORDER IN 2006

Старост мајке	Укупно <i>Total</i>	Прво <i>First</i>	Друго <i>Second</i>	Треће <i>Third</i>	Четврто <i>Fourth</i>	Пето и више <i>Fifth and more</i>	Непознато <i>Unknown</i>	Mother's age
УКУПНО	1 724	1 167	371	110	49	27	-	TOTAL
< 15	3	3	-	-	-	-	-	< 15
15 - 19	230	207	20	3	-	-	-	15 - 19
20 - 24	546	419	100	17	8	2	-	20 - 24
25 - 29	455	289	120	32	10	4	-	25 - 29
30 - 34	296	161	83	27	16	9	-	30 - 34
35 - 39	134	53	41	22	9	9	-	35 - 39
40 - 44	38	18	6	7	4	3	-	40 - 44
45 - 49	2	2	-	-	-	-	-	45 - 49
50 - 54	-	-	-	-	-	-	-	50 - 54
55 +	-	-	-	-	-	-	-	55 +
Непознато	20	15	1	2	2	-	-	Unknown

3.7. ЖИВОРОЂЕНИ ПРЕМА ШКОЛСКОЈ СПРЕМИ МАЈКЕ И ОЦА У 2006.
LIVE BIRTHS BY EDUCATIONAL ATTAINMENT OF MOTHER AND FATHER IN 2006

Школска спрема мајке <i>Educational attainment of mother</i>	Укупно <i>Total</i>	Школска спрема оца <i>Educational attainment of father</i>								
		без школе <i>without education</i>	непотпуна основна школа <i>incomplete basic school</i>	основна школа <i>basic school</i>	средња школа <i>secondary school</i>	виша школа <i>non-university high school</i>	висока школа <i>university degree</i>	магистериј <i>master degree</i>	докторат <i>doctorate</i>	непозн. <i>unkown</i>
УКУПНО <i>TOTAL</i>	11 519	20	74	1 285	7 856	381	577	28	4	1 294
Без школе <i>Without education</i>	47	10	4	5	5	-	-	-	-	23
Непотпуна основна школа <i>Incomplete basic school</i>	166	3	28	41	61	-	1	-	-	32
Основна школа <i>Basic school</i>	1 818	4	28	723	861	5	4	-	-	193
Средња школа <i>Secondary school</i>	7 924	3	14	510	6 416	223	244	7	1	506
Виша школа <i>Non-university high schools</i>	474	-	-	3	257	103	75	6	-	30
Висока школа <i>University degree</i>	569	-	-	-	233	42	246	8	2	38
Магистериј <i>Master degree</i>	27	-	-	-	6	5	6	7	1	2
Докторат <i>Doctorate</i>	1	-	-	-	-	-	1	-	-	-
Непознато <i>Unknown</i>	493	-	-	3	17	3	-	-	-	470

3.8. ЖИВОРОЂЕНИ ПРЕМА АКТИВНОСТИ МАЈКЕ И ОЦА У 2006.
LIVE BIRTHS BY MOTHER'S AND FATHER'S ACTIVITY IN 2006

Активност мајке <i>Mother's activity</i>	Укупно <i>Total</i>	Активност оца <i>Father's activity</i>					
		активно лице које обавља занимање <i>active person who performs an occupation</i>	активно лице које не обавља занимање <i>active person who does not perform an occupation</i>	лица с личним приходом <i>persons with their own income</i>	издржавана лица <i>dependents</i>	лице на раду или боравку у иностранству <i>persons working or residing in foreign countries</i>	непознато <i>unknown</i>
УКУПНО <i>TOTAL</i>	11 519	6 576	2 552	147	105	1 192	947
Активно лице које обавља занимање <i>Active person who performs an occupation</i>	3 140	2 477	396	21	26	15	205
Активно лице које не обавља занимање <i>Active person who does not perform an occupation</i>	5 234	3 052	1 753	38	21	26	344
Лица с личним приходом <i>Persons with their own income</i>	110	37	10	46		6	11
Издржавана лица <i>Dependents</i>	1 685	980	389	36	47	26	207
Лице на раду или боравку у иностранству <i>Persons working or residing in foreign countries</i>	1 194	26	2	4	9	1 113	40
Непознато <i>Unknown</i>	156	4	2	2	2	6	140

3.9. ЖИВОРОЂЕНИ ПРЕМА НАЦИОНАЛНОЈ ПРИПАДНОСТИ МАЈКЕ И РЕДУ РОЂЕЊА ДЈЕТЕТА У 2006.
LIVE BIRTHS BY MOTHER'S ETHNICITY AND ORDER OF CHILDBIRTH IN 2006

Национална припадност мајке	Укупно <i>Total</i>	Прво <i>First</i>	Друго <i>Second</i>	Треће <i>Third</i>	Четврто <i>Fourth</i>	Пето и више <i>Fifth and more</i>	Непознато <i>Unknown</i>	<i>Mother's ethnicity</i>
УКУПНО	11 519	5 356	3 840	1 230	257	103	733	<i>TOTAL</i>
Албанци	1	1	-	-	-	-	-	<i>Albanians</i>
Бошњаци	933	419	264	87	33	16	114	<i>Bosniacs</i>
Италијани	1	-	-	-	-	-	1	<i>Italians</i>
Мађари	3	1	-	1	-	1	-	<i>Hungarians</i>
Македонци	4	3	1	-	-	-	-	<i>Macedonians</i>
Нијемци	2	-	2	-	-	-	-	<i>Germans</i>
Пољаци	1	1	-	-	-	-	-	<i>Poles</i>
Роми	33	15	7	4	3	3	1	<i>Romanies</i>
Румуни	1	-	1	-	-	-	-	<i>Romanians</i>
Руси	6	2	3	1	-	-	-	<i>Russians</i>
Словаци	4	2	1	1	-	-	-	<i>Slovaks</i>
Словенци	3	3	-	-	-	-	-	<i>Slovenians</i>
Срби	9 508	4 558	3 432	1 084	209	76	149	<i>Serbs</i>
Украјинци	18	10	6	2	-	-	-	<i>Ukrainians</i>
Хрвати	70	32	22	9	3	3	1	<i>Croats</i>
Чеси	2	-	1	1	-	-	-	<i>Czechs</i>
Остали	8	1	5	2	-	-	-	<i>Others</i>
Непознато	921	308	95	38	9	4	467	<i>Unknown</i>

3.10. МРТВОРОЂЕНИ ПРЕМА ПОЛУ, РЕДУ РОЂЕЊА И СТАРОСТИ МАЈКЕ У 2006.
STILL BIRTHS BY SEX, BIRTH ORDER AND MOTHER'S AGE IN 2006

Старост мајке	Пол	Укупно <i>Total</i>	Прво <i>First</i>	Друго <i>Second</i>	Треће <i>Third</i>	Четврто <i>Fourth</i>	Пето и више <i>Fifth and more</i>	Непознато <i>Unknown</i>	<i>Sex</i>	<i>Mother's age</i>
УКУПНО	свега	27	16	6	4	-	-	1	<i>all</i>	<i>TOTAL</i>
	мушки	20	11	4	4	-	-	1	<i>male</i>	
	женски	7	5	2	-	-	-	-	<i>female</i>	
< 15	мушки	-	-	-	-	-	-	-	<i>male</i>	<i>< 15</i>
	женски	-	-	-	-	-	-	-	<i>female</i>	
15 - 19	мушки	2	2	-	-	-	-	-	<i>male</i>	<i>15 - 19</i>
	женски	-	-	-	-	-	-	-	<i>female</i>	
20 - 24	мушки	6	3	1	1	-	-	1	<i>male</i>	<i>20 - 24</i>
	женски	1	1	-	-	-	-	-	<i>female</i>	
25 - 29	мушки	6	3	2	1	-	-	-	<i>male</i>	<i>25 - 29</i>
	женски	2	2	-	-	-	-	-	<i>female</i>	
30 - 34	мушки	3	1	-	2	-	-	-	<i>male</i>	<i>30 - 34</i>
	женски	1	-	1	-	-	-	-	<i>female</i>	
35 - 39	мушки	3	2	1	-	-	-	-	<i>male</i>	<i>35 - 39</i>
	женски	3	2	1	-	-	-	-	<i>female</i>	
40 - 44	мушки	-	-	-	-	-	-	-	<i>male</i>	<i>40 - 44</i>
	женски	-	-	-	-	-	-	-	<i>female</i>	
45 - 49	мушки	-	-	-	-	-	-	-	<i>male</i>	<i>45 - 49</i>
	женски	-	-	-	-	-	-	-	<i>female</i>	
50 - 54	мушки	-	-	-	-	-	-	-	<i>male</i>	<i>50 - 54</i>
	женски	-	-	-	-	-	-	-	<i>female</i>	
55 +	мушки	-	-	-	-	-	-	-	<i>male</i>	<i>55 +</i>
	женски	-	-	-	-	-	-	-	<i>female</i>	
Непознато	мушки	-	-	-	-	-	-	-	<i>male</i>	<i>Unknown</i>
	женски	-	-	-	-	-	-	-	<i>female</i>	

3.11. МРТВОРОЂЕНИ ПРЕМА МЈЕСТУ ПОРОЂАЈА, СТРУЧНОЈ ПОМОЋИ И БРАЧНОСТИ У 2006.
STILL BIRTHS BY PLACE OF BIRTH, MEDICAL ASSISTANCE AND MARITAL STATUS OF MOTHER IN 2006

Брачност	Укупно <i>Total</i>	Мјесто порођаја <i>Place of birth</i>					<i>Marital status</i>
		здравствена установа <i>medical facility</i>	на другом мјесту уз помоћ <i>elsewhere with the assistance of</i>			непознато <i>unknown</i>	
			љекара <i>physician</i>	дипломиране бабице <i>graduate midwife</i>	другог лица <i>other person</i>		
УКУПНО	27	27	-	-	-	-	<i>TOTAL</i>
Први	17	17	-	-	-	-	<i>First</i>
Други	-	-	-	-	-	-	<i>Second</i>
Трећи и више	-	-	-	-	-	-	<i>Third and more</i>
Ванбрачно	6	6	-	-	-	-	<i>Out of wedlock</i>
Нахоче	-	-	-	-	-	-	<i>Foundling</i>
Непознато	4	4	-	-	-	-	<i>Unknown</i>

УМИРАЊА
DEATHS

3.12. УМРЛИ ПРЕМА ПОЛУ И СТАРОСТИ У 2006.
DEATHS BY SEX AND AGE IN 2006

Старост Age	Укупно Total	Мушки Male	Женски Female
УКУПНО TOTAL	13 801	7 279	6 522
Одојче Infant	50	31	19
1 - 4	11	7	4
1	5	2	3
2	1	1	-
3	2	1	1
4	3	3	-
5 - 9	12	6	6
5	6	2	4
6	-	-	-
7	3	1	2
8	1	1	-
9	2	2	-
10 - 14	21	10	11
10	5	2	3
11	5	1	4
12	3	2	1
13	2	2	-
14	6	3	3
15 - 19	38	29	9
15	5	3	2
16	5	4	1
17	6	4	2
18	10	8	2
19	12	10	2
20 - 24	52	38	14
20	10	7	3
21	11	8	3
22	12	11	1
23	11	6	5
24	8	6	2
25 - 29	72	51	21
25	9	8	1
26	13	9	4
27	16	10	6
28	18	13	5
29	16	11	5

3.12. УМРЛИ ПРЕМА ПОЛУ И СТАРОСТИ У 2006.
DEATHS BY SEX AND AGE IN 2006

(наставак-continued)

Старост Age	Укупно Total	Мушки Male	Женски Female
30 - 34	83	54	29
30	19	10	9
31	23	14	9
32	10	7	3
33	15	12	3
34	16	11	5
35 - 39	97	67	30
35	20	12	8
36	26	15	11
37	18	16	2
38	16	10	6
39	17	14	3
40 - 44	227	172	55
40	31	24	7
41	38	30	8
42	44	31	13
43	59	44	15
44	55	43	12
45 - 49	378	258	120
45	59	44	15
46	77	48	29
47	73	47	26
48	89	64	25
49	80	55	25
50 - 54	715	514	201
50	115	76	39
51	133	96	37
52	147	107	40
53	171	119	52
54	149	116	33
55 - 59	801	550	251
55	178	125	53
56	146	104	42
57	159	110	49
58	146	93	53
59	172	118	54
60 - 64	858	552	306
60	147	84	63
61	150	97	53
62	151	104	47
63	189	129	60
64	221	138	83
65 - 69	1 850	1 123	727
65	273	174	99
66	364	230	134
67	362	216	146
68	390	231	159
69	461	272	189

3.12. УМРЛИ ПРЕМА ПОЛУ И СТАРОСТИ У 2006.
DEATHS BY SEX AND AGE IN 2006

(наставак-continued)

Старост Age	Укупно Total	Мушки Male	Женски Female
70 - 74	2 585	1 356	1 229
70	495	274	221
71	478	250	228
72	532	281	251
73	547	272	275
74	533	279	254
75 - 79	2 746	1 281	1 465
75	573	292	281
76	551	252	299
77	593	294	299
78	579	255	324
79	450	188	262
80 - 84	1 964	747	1 217
80	463	184	279
81	442	171	271
82	406	147	259
83	347	127	220
84	306	118	188
85 +	1 237	431	806
Непознато Unknown	4	2	2

3.13. УМРЛИ ПРЕМА ПОЛУ, СТАРОСТИ И НАЦИОНАЛНОЈ ПРИПАДНОСТИ У 2006.
DEATHS BY SEX, AGE AND ETHNICITY IN 2006

Националност	Пол	Укупно Total	<1	1 - 4	5-9	10 - 19	20 - 34	35 - 49	50 - 54	55- 59	60 - 64	65+	Непознато Unknown	Sex	Ethnicity
УКУПНО	свега	13 801	50	11	12	59	207	702	715	801	858	10 382	4	all	TOTAL
	мушки	7 279	31	7	6	39	143	497	514	550	552	4 938	2	male	
	женски	6 522	19	4	6	20	64	205	201	251	306	5 444	2	female	
Бошњаци	мушки	634	5	1	1	6	14	45	40	42	64	416	-	male	Bosniacs
	женски	514	2	2	1	2	6	18	9	19	28	427	-	female	
Хрвати	мушки	148	-	-	-	-	2	4	2	15	10	115	-	male	Croats
	женски	172	-	-	-	-	-	4	5	5	6	152	-	female	
Срби	мушки	5 957	22	6	5	31	107	388	413	448	427	4 110	-	male	Serbs
	женски	5 335	15	1	4	16	51	155	168	200	253	4 471	1	female	
Остали	мушки	41	-	-	-	1	3	1	3	4	5	24	-	male	Others
	женски	48	-	-	-	-	-	2	1	1	1	43	-	female	
Непознато	мушки	499	4	-	-	1	17	59	56	41	46	273	2	male	Unknown
	женски	453	2	1	1	2	7	26	18	26	18	351	1	female	

3.14. УМРЛИ ПРЕМА ПОЛУ, СТАРОСТИ И БРАЧНОМ СТАЊУ У 2006.
DEATHS BY SEX, AGE AND MARITAL STATUS IN 2006

Старост	Пол	Укупно Total	Неожењен Неудата Single	Ожењен Удата Married	Удовац Удовица Widower Widow	Разведен Разведена Divorced	Непознато Unknown	Sex	Age
УКУПНО	свега	13 801	1 232	6 608	5 267	414	280	all	TOTAL
	мушки	7 279	669	4 653	1 577	228	152	male	
	женски	6 522	563	1 955	3 690	186	128	female	
Одојче	мушки	31	31	-	-	-	-	male	Infant
	женски	19	19	-	-	-	-	female	
1 - 4	мушки	7	7	-	-	-	-	male	1 - 4
	женски	4	4	-	-	-	-	female	
5 - 9	мушки	6	6	-	-	-	-	male	5 - 9
	женски	6	6	-	-	-	-	female	
10 - 14	мушки	10	10	-	-	-	-	male	10 - 14
	женски	11	11	-	-	-	-	female	
15 - 19	мушки	29	27	2	-	-	-	male	15 - 19
	женски	9	7	1	1	-	-	female	
20 - 24	мушки	38	32	2	4	-	-	male	20 - 24
	женски	14	11	2	1	-	-	female	

3.14. УМРЛИ ПРЕМА ПОЛУ, СТАРОСТИ И БРАЧНОМ СТАЊУ У 2006.
DEATHS BY SEX, AGE AND MARITAL STATUS IN 2006

(наставак-continued)

Старост	Пол	Укупно <i>Total</i>	Неожењен Неудата <i>Single</i>	Ожењен Удата <i>Married</i>	Удовац Удовица <i>Widower Widow</i>	Разведен Разведена <i>Divorced</i>	Непознато <i>Unknown</i>	<i>Sex</i>	<i>Age</i>
25 - 29	мушки	51	37	12	-	2	-	male	25 - 29
	женски	21	13	6	2	-	-	female	
30 - 34	мушки	54	33	21	-	-	-	male	30 - 34
	женски	29	16	12	-	1	-	female	
35 - 39	мушки	67	35	27	-	2	3	male	35 - 39
	женски	30	8	19	3	-	-	female	
40 - 44	мушки	172	54	99	2	12	5	male	40 - 44
	женски	55	12	41	2	-	-	female	
45 - 49	мушки	258	53	169	4	21	11	male	45 - 49
	женски	120	25	73	12	6	4	female	
50 - 54	мушки	514	83	365	16	35	15	male	50 - 54
	женски	201	24	132	35	5	5	female	
55 - 59	мушки	550	51	419	28	35	17	male	55 - 59
	женски	251	18	152	61	10	10	female	
60 - 64	мушки	552	39	445	39	17	12	male	60 - 64
	женски	306	25	169	91	14	7	female	
65 - 69	мушки	1 123	58	819	182	38	26	male	65 - 69
	женски	727	48	340	296	28	15	female	
70 - 74	мушки	1 356	50	985	273	31	17	male	70 - 74
	женски	1 229	98	434	623	46	28	female	
75 - 79	мушки	1 281	31	785	415	27	23	male	75 - 79
	женски	1 465	97	364	933	39	32	female	
80 - 84	мушки	747	24	361	341	6	15	male	80 - 84
	женски	1 217	82	161	935	24	15	female	
85 +	мушки	431	8	142	273	2	6	male	85 +
	женски	806	39	49	694	13	11	female	
Непознато	мушки	2	-	-	-	-	2	male	Unknown
	женски	2	-	-	1	-	1	female	

3.15. УМРЛИ ПРЕМА ПОЛУ, СТАРОСТИ И ШКОЛСКОЈ СПРЕМИ У 2006.
DEATHS BY SEX, AGE AND EDUCATIONAL ATTAINMENT IN 2006

Старост	Пол	Укупно <i>Total</i>	Без школе <i>Without education</i>	Непотпуна основна школа <i>Incomplete basic school</i>	Основна школа <i>Basic school</i>	Средња школа <i>Secondary school</i>	Виша школа <i>Non- university high school</i>	Висока школа <i>University degree</i>	Магистериј <i>Master degree</i>	Докторат <i>Doctorate</i>	Непоз. <i>Unkn.</i>	Sex	Age
УКУПНО	свега	13 801	4 176	2 756	2 902	3 115	206	127	10	3	506	all	TOTAL
	мушки	7 279	1 097	1 361	1 860	2 378	162	112	8	3	298	male	
	женски	6 522	3 079	1 395	1 042	737	44	15	2	-	208	female	
<15	мушки	54	54	-	-	-	-	-	-	-	-	male	<15
	женски	40	40	-	-	-	-	-	-	-	-	female	
15 - 19	мушки	29	2	1	9	13	-	-	-	-	4	male	15 - 19
	женски	9	2	1	2	4	-	-	-	-	-	female	
20 - 24	мушки	38	1	1	8	25	-	-	-	-	3	male	20 - 24
	женски	14	1	1	-	12	-	-	-	-	-	female	
25 - 29	мушки	51	2	-	7	36	3	-	-	-	3	male	25 - 29
	женски	21	2	1	4	9	3	-	-	-	2	female	
30 - 34	мушки	54	1	-	13	35	2	1	-	-	2	male	30 - 34
	женски	29	-	1	6	19	1	-	-	-	2	female	
35 - 39	мушки	67	2	4	11	40	4	1	-	-	5	male	35 - 39
	женски	30	3	3	7	14	1	-	-	-	2	female	
40 - 44	мушки	172	8	2	29	116	6	4	-	-	7	male	40 - 44
	женски	55	3	4	11	30	3	1	1	-	2	female	
45 - 49	мушки	258	3	8	51	163	13	6	1	-	13	male	45 - 49
	женски	120	7	8	27	65	5	4	-	-	4	female	
50 - 54	мушки	514	11	16	111	316	18	15	2	-	25	male	50 - 54
	женски	201	11	14	62	93	7	2	-	-	12	female	
55 - 59	мушки	550	12	38	151	296	19	16	1	-	17	male	55 - 59
	женски	251	30	34	84	80	7	3	-	-	13	female	
60 - 64	мушки	552	20	77	176	225	12	18	1	-	23	male	60 - 64
	женски	306	64	83	85	58	6	1	-	-	9	female	
65 - 69	мушки	1 123	101	229	341	369	25	11	1	3	43	male	65 - 69
	женски	727	224	234	161	79	2	3	1	-	23	female	
70 - 74	мушки	1 356	166	323	413	363	27	13	2	-	49	male	70 - 74
	женски	1 229	491	359	232	109	1	-	-	-	37	female	
75 - 79	мушки	1 281	299	348	324	223	13	17	-	-	57	male	75 - 79
	женски	1 465	823	328	177	86	4	1	-	-	46	female	
80 - 84	мушки	747	208	214	161	112	12	7	-	-	33	male	80 - 84
	женски	1 217	772	230	126	49	3	-	-	-	37	female	
85 +	мушки	431	207	100	55	46	8	3	-	-	12	male	85 +
	женски	806	605	94	58	30	1	-	-	-	18	female	
Непознато	мушки	2	-	-	-	-	-	-	-	-	2	male	Unknown
	женски	2	1	-	-	-	-	-	-	-	1	female	

3.16. УМРЛИ ПРЕМА ПОЛУ, СТАРОСТИ И АКТИВНОСТИ У 2006.
DEATHS BY SEX, AGE AND ACTIVITY IN 2006

Старост	Пол	Укупно	Активно лице које обавља занимање <i>Active person who performs an occupation</i>	Активно лице које обавља занимање <i>Active person who does not perform an occupation</i>	Лице с личним приходом <i>Persons with their own income</i>	Изддржавана лица <i>Dependents</i>	Лице на раду или боравку у иностранству <i>Persons working or residing in foreign countries</i>	Непознато <i>Unknown</i>	Sex	Age
УКУПНО	свега	13 801	1 335	356	8 774	2 863	371	102	<i>all</i>	<i>TOTAL</i>
	мушки	7 279	1 166	276	5 005	520	243	69	<i>male</i>	
	женски	6 522	169	80	3 769	2 343	128	33	<i>female</i>	
<15	мушки	54	-	-	-	53	-	1	<i>male</i>	<i><15</i>
	женски	40	-	-	-	37	3	-	<i>female</i>	
15 - 19	мушки	29	5	6	1	14	-	3	<i>male</i>	<i>15 - 19</i>
	женски	9	1	2	-	6	-	-	<i>female</i>	
20 - 24	мушки	38	7	16	4	5	4	2	<i>male</i>	<i>20 - 24</i>
	женски	14	-	5	2	6	-	1	<i>female</i>	
25 - 29	мушки	51	16	18	4	6	5	2	<i>male</i>	<i>25 - 29</i>
	женски	21	5	6	2	6	2	-	<i>female</i>	
30 - 34	мушки	54	17	17	8	6	5	1	<i>male</i>	<i>30 - 34</i>
	женски	29	4	5	3	11	3	3	<i>female</i>	
35 - 39	мушки	67	27	15	9	7	7	2	<i>male</i>	<i>35 - 39</i>
	женски	30	9	1	7	11	1	1	<i>female</i>	
40 - 44	мушки	172	86	29	23	19	11	4	<i>male</i>	<i>40 - 44</i>
	женски	55	17	7	8	20	3	-	<i>female</i>	
45 - 49	мушки	258	108	38	75	16	17	4	<i>male</i>	<i>45 - 49</i>
	женски	120	31	16	25	42	5	1	<i>female</i>	
50 - 54	мушки	514	219	63	160	36	27	9	<i>male</i>	<i>50 - 54</i>
	женски	201	47	11	59	73	8	3	<i>female</i>	
55 - 59	мушки	550	185	30	264	28	36	7	<i>male</i>	<i>55 - 59</i>
	женски	251	25	14	101	103	8	-	<i>female</i>	
60 - 64	мушки	552	102	13	376	25	33	3	<i>male</i>	<i>60 - 64</i>
	женски	306	10	3	161	119	8	5	<i>female</i>	
65 - 69	мушки	1 123	103	12	923	45	35	5	<i>male</i>	<i>65 - 69</i>
	женски	727	2	1	387	312	21	4	<i>female</i>	
70 - 74	мушки	1 356	138	7	1 130	47	29	5	<i>male</i>	<i>70 - 74</i>
	женски	1 229	4	2	741	461	17	4	<i>female</i>	
75 - 79	мушки	1 281	88	3	1 093	68	19	10	<i>male</i>	<i>75 - 79</i>
	женски	1 465	7	2	931	500	19	6	<i>female</i>	
80 - 84	мушки	747	41	7	615	65	11	8	<i>male</i>	<i>80 - 84</i>
	женски	1 217	6	3	814	375	17	2	<i>female</i>	
85 +	мушки	431	24	2	320	80	4	1	<i>male</i>	<i>85 +</i>
	женски	806	1	2	528	260	13	2	<i>female</i>	
Непознато	мушки	2	-	-	-	-	-	2	<i>male</i>	<i>Unknown</i>
	женски	2	-	-	-	1	-	1	<i>female</i>	

3.17. УМРЛИ ПРЕМА ПОЛУ, СТАРОСТИ И УЗРОКУ СМРТИ У 2006.
DEATHS BY SEX, AGE AND CAUSE OF DEATH IN 2006

Узрок смрти	Пол	Укупно Total	<1	1-4	5-9	10-14	15-19	20-24	25-29	30-34	35-39	40-44
УКУПНО	свега	13 801	50	11	12	21	38	52	72	83	97	227
	мушки	7 279	31	7	6	10	29	38	51	54	67	172
	женски	6 522	19	4	6	11	9	14	21	29	30	55
A09												
Дијареја и гастроентеритис	мушки	1	-	-	-	-	-	-	-	-	-	-
	женски	5	1	-	-	-	-	-	-	-	-	-
A15-A16												
Туберкулоза органа за дисање	мушки	54	-	-	-	-	-	-	-	-	-	1
	женски	26	-	-	-	-	-	-	-	-	-	-
A17-A19												
Туберкулоза нервног система	мушки	3	-	-	-	-	-	-	-	-	-	-
	женски	-	-	-	-	-	-	-	-	-	-	-
A39												
Инфекција узрокована менингококима	мушки	-	-	-	-	-	-	-	-	-	-	-
	женски	1	1	-	-	-	-	-	-	-	-	-
A40-A41												
Сепса	мушки	1	-	-	-	-	-	-	-	-	-	-
	женски	3	-	-	-	-	-	-	-	-	-	1
B15-B19												
Хепатитис виралис	мушки	9	-	-	-	-	-	-	-	-	-	2
	женски	3	-	-	-	-	-	-	-	-	-	-
A21-B99												
Друге заразне и паразитарне болести	мушки	5	-	-	-	-	-	-	-	-	-	-
	женски	-	-	-	-	-	-	-	-	-	-	-
C00-C14												
Малигни тумор језика, усне дупље и ждријела	мушки	49	-	-	-	-	-	-	-	-	-	2
	женски	13	-	-	-	-	-	-	-	-	-	1
C15												
Малигни тумор једњака	мушки	34	-	-	-	-	-	-	-	-	-	-
	женски	7	-	-	-	-	-	-	-	-	-	-
C16												
Малигни тумор желуца	мушки	113	-	-	-	-	-	-	-	1	1	2
	женски	69	-	-	-	-	-	-	1	-	1	5
C18-C21												
Малигни тумор дебелог цријева, завршног цријева и чмара	мушки	163	-	-	-	-	-	-	-	1	-	-
	женски	100	-	-	-	-	1	-	-	-	1	-
C22												
Малигни тумор јетре и у жучним каналима	мушки	97	-	-	-	-	-	-	-	1	-	1
	женски	53	-	-	-	-	-	-	-	-	-	1
C25												
Малигни тумор гуштераче	мушки	62	-	-	-	-	-	-	-	-	1	-
	женски	50	-	-	-	-	-	-	-	-	-	1

45-49	50-54	55-59	60-64	65-69	70-74	75-79	80-84	85+	Непознато Unknown	Sex	Cause of death
378	715	801	858	1 850	2 585	2 746	1 964	1 237	4	all	TOTAL
258	514	550	552	1 123	1 356	1 281	747	431	2	male	
120	201	251	306	727	1 229	1 465	1 217	806	2	female	
-	-	-	-	-	-	-	-	1	-	male	A09 Diarrhoea and gastroenteritis
-	-	-	-	-	1	-	1	2	-	female	
2	6	5	6	5	9	14	4	2	-	male	A15-A16 Tuberculosis of respiratory organs
-	1	1	-	2	5	8	5	4	-	female	
-	1	-	-	-	-	1	1	-	-	male	A17-A19 Tuberculosis of nervous system
-	-	-	-	-	-	-	-	-	-	female	
-	-	-	-	-	-	-	-	-	-	male	A39 Meningococcal infection
-	-	-	-	-	-	-	-	-	-	female	
-	-	-	-	-	-	1	-	-	-	male	A40-A41 Septicemia
-	-	-	-	1	-	1	-	-	-	female	
1	2	2	1	-	1	-	-	-	-	male	B15-B19 Viral hepatitis
-	-	-	1	-	-	2	-	-	-	female	
-	-	1	1	2	1	-	-	-	-	male	A21-B99 Other infectious and parasitic diseases
-	-	-	-	-	-	-	-	-	-	female	
3	7	14	3	9	4	5	1	1	-	male	C00-C14 Malignant neoplasm of tongue, oral cavity and pharynx
1	1	1	-	1	3	4	1	-	-	female	
2	2	3	5	6	8	6	1	1	-	male	C15 Malignant neoplasm of esophagus
1	-	-	1	1	2	1	-	1	-	female	
4	10	9	6	24	30	19	7	-	-	male	C16 Malignant neoplasm of stomach
4	-	4	9	10	15	15	3	2	-	female	
8	14	12	11	32	29	38	12	6	-	male	C18-C21 Malignant neoplasm of colon, rectum and anus
2	6	14	10	14	24	14	9	5	-	female	
4	3	11	11	20	23	8	11	4	-	male	C22 Malignant neoplasm of liver and in the bile ducts
1	5	4	3	8	8	14	6	3	-	female	
3	7	8	6	18	10	5	4	-	-	male	C25 Malignant neoplasm of pancreas
-	2	5	5	10	10	13	2	2	-	female	

3.17. УМРЛИ ПРЕМА ПОЛУ, СТАРОСТИ И УЗРОКУ СМРТИ У 2006.
DEATHS BY SEX, AGE AND CAUSE OF DEATH IN 2006

Узрок смрти	Пол	Укупно Total	<1	1-4	5-9	10-14	15-19	20-24	25-29	30-34	35-39	40-44
C32												
Малигни тумор грљана	мушки	68	-	-	-	-	-	-	-	-	-	-
	женски	5	-	-	-	-	-	-	-	-	-	-
C33-C34												
Малигни тумори душника, душнице и плућа	мушки	494	-	-	-	-	-	-	1	-	2	5
	женски	115	-	-	-	-	-	-	1	-	2	1
C43												
Меланом-црни злоћудни тумор коже	мушки	16	-	-	-	-	-	-	-	-	-	-
	женски	8	-	-	-	-	-	-	-	1	-	-
C50												
Малигни тумор дојке	мушки	3	-	-	-	-	-	-	-	-	-	-
	женски	161	-	-	-	-	-	-	1	1	2	4
C53												
Малигни тумор грлића материце	мушки	-	-	-	-	-	-	-	-	-	-	-
	женски	43	-	-	-	-	-	-	-	2	2	2
C54-C55												
Малигни тумори других неозначених дијелова материце	мушки	-	-	-	-	-	-	-	-	-	-	-
	женски	50	-	-	-	-	-	-	-	-	-	-
C56												
Малигни тумор јајника	мушки	-	-	-	-	-	-	-	-	-	-	-
	женски	54	-	-	-	-	-	-	-	1	-	-
C61												
Малигни тумор простате	мушки	101	-	-	-	-	-	-	-	-	-	-
	женски	-	-	-	-	-	-	-	-	-	-	-
C67												
Малигни тумор мокраћне бешике	мушки	45	-	-	-	-	-	-	-	-	-	-
	женски	15	-	-	-	-	-	-	-	-	-	1
C70-C72												
Малигни тумори можданих опни, мозга и др. дијелова центр. нервног система	мушки	57	-	1	-	-	-	-	1	-	-	5
	женски	38	-	-	1	1	-	-	2	-	1	1
C82-C85												
Не-Ходжкин-ов тумор лимфне жлијезде	мушки	18	-	-	-	-	1	-	1	-	-	-
	женски	18	-	-	-	-	1	-	-	-	-	1
C90												
Мултипли мијелом и други злоћудни тумори плазма-ћелија	мушки	3	-	-	-	-	-	-	-	-	-	-
	женски	9	-	-	-	-	-	-	-	-	-	-
C91-C95												
Леукемија лимфоидних ћелија крви	мушки	36	-	-	-	1	1	-	-	-	-	1
	женски	29	-	-	-	-	-	-	-	-	-	1
C17-C97												
Други малигни тумори	мушки	184	-	1	-	1	-	1	4	2	2	4
	женски	172	-	-	-	-	-	-	-	2	-	5

(наставак-continued)

45-49	50-54	55-59	60-64	65-69	70-74	75-79	80-84	85+	Непознато Unknown	Sex	Cause of death
2	6	9	7	14	15	7	8	-	-	male	C32 Malignant neoplasm of larynx
1	-	1	1	1	-	-	1	-	-	female	
18	46	56	50	106	109	77	22	2	-	male	C33-C34 Malignant neoplasms of trachea, bronchus
7	5	14	10	14	28	21	7	5	-	female	and lung
1	2	5	1	3	3	1	-	-	-	male	C43 Malignant melanoma of skin
1	1	-	1	2	-	1	1	-	-	female	
-	1	1	-	1	-	-	-	-	-	male	C50 Malignant neoplasm of breast
10	12	25	10	33	28	18	16	1	-	female	
-	-	-	-	-	-	-	-	-	-	male	C53 Malignant neoplasm of cervix uteri
6	5	6	3	7	3	4	2	1	-	female	
-	-	-	-	-	-	-	-	-	-	male	C54-C55 Malignant neoplasms of other unspecified
3	5	7	5	12	11	6	-	1	-	female	parts of uterus
-	-	-	-	-	-	-	-	-	-	male	C56 Malignant neoplasms of ovaries
2	7	7	5	12	11	7	2	-	-	female	
1	3	3	5	20	21	27	18	3	-	male	C61 Malignant neoplasm of prostate
-	-	-	-	-	-	-	-	-	-	female	
-	4	3	3	6	8	18	2	1	-	male	C67 Malignant neoplasm of urinary bladder
-	2	-	1	1	4	3	3	-	-	female	
5	7	6	5	11	7	5	4	-	-	male	C70-C72 Malignant neoplasms of meninges, cerebrum
-	1	6	4	7	7	4	2	1	-	female	and other parts of central nervous system
2	1	3	1	-	2	5	2	-	-	male	C82-C85 Non- Hodgkin's neoplasm of lymphatic
3	1	2	1	4	3	2	-	-	-	female	gland
-	1	-	-	2	-	-	-	-	-	male	C90 Multiple myeloma and other malignant
-	1	1	-	3	1	1	2	-	-	female	neoplasms of plasma cells
2	1	4	3	6	10	5	2	-	-	male	C91-C95 Leukaemia of lymph cells of blood
-	3	1	3	5	6	7	3	-	-	female	
7	19	11	16	30	30	33	17	6	-	male	C17-C97 Other malignant neoplasms
4	10	13	15	24	37	35	20	7	-	female	

3.17. УМРЛИ ПРЕМА ПОЛУ, СТАРОСТИ И УЗРОКУ СМРТИ У 2006.
DEATHS BY SEX, AGE AND CAUSE OF DEATH IN 2006

Узрок смрти	Пол	Укупно Total	<1	1-4	5-9	10-14	15-19	20-24	25-29	30-34	35-39	40-44
D00-D48												
Друге неоплазме	мушки	6	-	-	-	-	-	-	-	-	-	-
	женски	9	-	-	-	-	-	-	-	-	-	-
D50-D64												
Малокрвност	мушки	1	-	-	-	-	-	-	-	-	-	-
	женски	1	-	-	-	-	-	-	-	-	-	-
D65-D89												
Друге болести крви и крвотворних органа и неки поремећаји имуног система	мушки	1	-	-	-	-	-	-	-	-	-	-
	женски	3	-	-	-	-	-	1	-	-	-	-
E10-E14												
Шећерна болест	мушки	298	-	-	-	-	-	1	3	1	1	5
	женски	465	-	-	-	-	-	1	-	1	-	1
E40-E46												
Потхрањеност	мушки	1	-	-	-	-	-	-	-	-	-	-
	женски	-	-	-	-	-	-	-	-	-	-	-
E00-E88												
Други поремећаји жлијезда са унутрашњим лучењем, исхране и метаболизма	мушки	7	-	-	1	-	-	-	-	-	2	-
	женски	22	-	-	-	-	-	-	-	-	-	-
F10-F19												
Ментални поремећаји и поремећаји понашања због употребе дроге	мушки	64	-	-	-	-	-	1	-	-	-	2
	женски	12	-	-	-	-	-	-	-	-	-	1
F00-F99												
Други ментални поремећаји и поремећаји понашања	мушки	3	-	-	-	-	-	-	-	-	-	-
	женски	3	-	-	-	-	-	-	-	-	-	-
G00, G03												
Запаљење можданих опни	мушки	1	-	1	-	-	-	-	-	-	-	-
	женски	-	-	-	-	-	-	-	-	-	-	-
G30												
Алзхајмер-ова болест	мушки	6	-	-	-	-	-	-	-	-	-	-
	женски	4	-	-	-	-	-	-	-	-	-	-
G04-G99												
Друге болести нервног система	мушки	104	1	1	1	-	2	1	-	1	4	4
	женски	69	-	-	-	2	-	-	1	2	1	-
I00-I09												
Акутна реуматска грозница и хронична реуматска обољења срца	мушки	3	-	-	-	-	-	-	-	-	-	-
	женски	6	-	-	-	-	-	-	-	-	-	-
I10-I14												
Болести повећаног крвног притиска	мушки	141	-	-	-	-	-	-	-	-	-	3
	женски	212	-	-	-	-	-	-	-	-	-	1
I20-I25												
Исхемичне болести срца	мушки	771	-	-	-	-	2	2	2	1	3	16
	женски	691	-	-	-	-	-	-	1	-	-	-

(наставак -continued)

45-49	50-54	55-59	60-64	65-69	70-74	75-79	80-84	85+	Непознато Unknown	Sex	Cause of death
1	-	-	-	2	1	2	-	-	-	male	D00-D48 Other neoplasms
-	1	1	1	2	1	2	1	-	-	female	
-	-	-	-	-	1	-	-	-	-	male	D50-D64 Anemia
-	-	-	-	-	-	-	1	-	-	female	
-	-	-	-	1	-	-	-	-	-	male	D65-D89 Other diseases of blood and blood-forming organs and some disorders of immunity system
-	-	-	-	-	1	1	-	-	-	female	
5	13	22	30	62	72	52	27	4	-	male	E10-E14 Diabetes mellitus
4	13	17	27	55	133	116	76	21	-	female	
-	-	-	-	1	-	-	-	-	-	male	E40-E46 Undernourishment
-	-	-	-	-	-	-	-	-	-	female	
-	1	-	-	1	-	2	-	-	-	male	E00-E88 Other disorders of endocrine glands, nutritional and metabolic disorders
-	2	-	1	1	7	7	3	1	-	female	
7	7	8	6	11	12	5	4	1	-	male	F10-F19 Mental and behavioural disorders caused by using drugs
-	-	2	1	2	3	1	1	1	-	female	
-	-	-	-	1	2	-	-	-	-	male	F00-F99 Other mental and behavioural disorders
1	-	-	-	1	1	-	-	-	-	female	
-	-	-	-	-	-	-	-	-	-	male	G00, G03 Meningitis
-	-	-	-	-	-	-	-	-	-	female	
-	-	1	3	-	-	2	-	-	-	male	G30 Alzheimer's disease
1	-	-	-	1	-	1	1	-	-	female	
3	10	8	7	13	20	17	6	5	-	male	G04-G99 Other diseases of nervous system
3	7	3	7	8	12	18	4	1	-	female	
-	-	-	-	1	1	-	1	-	-	male	I00-I09 Acute rheumatic fever and chronic rheumatic heart diseases
1	-	-	2	2	-	1	-	-	-	female	
2	9	8	20	23	26	29	14	7	-	male	I10-I14 Hypertensive diseases
-	8	6	9	21	51	50	42	24	-	female	
24	61	57	75	131	147	131	77	42	-	male	I20-I25 Ischemic heart diseases
11	11	16	37	68	124	170	167	86	-	female	

3.17. УМРЛИ ПРЕМА ПОЛУ, СТАРОСТИ И УЗРОКУ СМРТИ У 2006.
DEATHS BY SEX, AGE AND CAUSE OF DEATH IN 2006

Узрок смрти	Пол	Укупно Total	<1	1-4	5-9	10-14	15-19	20-24	25-29	30-34	35-39	40-44
I26-I51 Друге болести срца	мушки	1 204	-	-	-	-	1	-	4	2	7	21
	женски	1 456	-	-	-	1	-	2	5	2	3	2
I60-I69 Цереброваскуларне болести	мушки	810	-	-	-	-	-	-	-	2	1	3
	женски	1 020	-	-	-	-	-	1	1	-	1	3
I70 Артериосклероза	мушки	65	-	-	-	-	-	-	-	-	-	-
	женски	57	-	-	-	-	-	-	-	-	-	-
I71-I99 Друге болести циркулаторног система	мушки	43	-	-	-	-	-	-	-	-	-	2
	женски	32	-	-	-	-	-	-	-	-	-	-
J10-J11 Грипа	мушки	1	-	-	-	-	-	-	-	-	-	-
	женски	-	-	-	-	-	-	-	-	-	-	-
J12-J18 Запаљење плућа	мушки	57	-	-	-	-	-	-	1	-	1	1
	женски	44	-	-	-	-	-	-	-	-	1	-
J40-J47 Хроничне болести доњих дисајних органа	мушки	169	-	-	-	-	-	-	-	-	-	-
	женски	123	-	-	-	-	-	1	-	-	-	-
J00-J98 Друге болести дисајних органа	мушки	68	-	-	-	-	1	-	-	-	-	2
	женски	63	-	-	-	-	-	-	-	-	-	1
K25-K27 Чир желуца и дванаестопалачног цријева	мушки	23	-	-	-	-	-	-	-	-	-	-
	женски	17	-	-	-	-	-	-	-	-	-	-
K70-K76 Болести јетре	мушки	121	-	-	-	-	-	-	-	2	1	4
	женски	39	-	-	-	-	-	-	-	-	-	-
K00-K92 Друге болести органа за варење	мушки	90	-	-	-	-	1	-	-	-	1	3
	женски	91	-	-	-	-	-	1	-	1	1	-
L00-L98 Болести коже и поткожног ткива	мушки	-	-	-	-	-	-	-	-	-	-	-
	женски	1	-	-	-	-	-	-	-	-	-	-
M00-M99 Болести мишићно-коштаног система и везивног ткива	мушки	1	-	-	-	-	-	-	-	-	-	-
	женски	9	-	-	-	-	-	-	-	-	-	-
N00-N15 Запаљења бубрега, болести гломерула и болести каналића бубрега	мушки	7	-	-	-	-	-	-	-	-	-	-
	женски	11	-	-	-	-	-	-	-	-	-	-

(наставак -continued)

45-49	50-54	55-59	60-64	65-69	70-74	75-79	80-84	85+	Непознато Unknown	Sex	Cause of death
25	45	51	78	152	219	258	189	151	1	male	I26-I51 Other heart diseases
8	16	13	37	104	218	354	371	318	2	female	
8	32	38	41	120	191	200	109	64	1	male	I60-I69 Cerebrovascular diseases
9	12	20	31	127	202	276	215	122	-	female	
-	-	-	-	4	9	16	17	19	-	male	I70 Arteriosclerosis
-	-	-	1	2	10	10	17	17	-	female	
1	3	3	5	7	7	11	4	-	-	male	I71-I99 Other diseases of circulatory system
1	1	-	1	7	6	8	6	2	-	female	
-	-	-	-	-	1	-	-	-	-	male	J10-J11 Influenza
-	-	-	-	-	-	-	-	-	-	female	
-	4	5	1	13	11	6	8	6	-	male	J12-J18 Pneumonia
1	2	1	-	3	7	17	9	3	-	female	
-	2	11	7	22	47	38	30	12	-	male	J40-J47 Chronic diseases of lower respiratory organs
1	1	2	3	14	35	26	26	14	-	female	
1	6	3	10	6	4	21	7	7	-	male	J00-J98 Other diseases of respiratory organs
-	1	-	1	10	14	16	12	8	-	female	
2	3	1	1	5	1	7	2	1	-	male	K25-K27 Ulcer of stomach and duodenum
-	-	-	1	3	2	5	5	1	-	female	
9	18	14	12	28	21	8	3	1	-	male	K70-K76 Liver diseases
1	3	6	4	8	8	4	3	2	-	female	
4	2	9	1	14	20	19	10	6	-	male	K00-K92 Other diseases of digestive organs
1	2	1	4	11	21	26	14	8	-	female	
-	-	-	-	-	-	-	-	-	-	male	L00-L98 Diseases of the skin and subcutaneous tissue
-	-	-	-	-	-	-	-	1	-	female	
-	1	-	-	-	-	-	-	-	-	male	M00-M99 Diseases of musculo - skeletal system and connective tissue
-	-	-	-	5	1	1	1	1	-	female	
1	1	-	1	2	1	1	-	-	-	male	N00-N15 Nephritis, glomerule diseases and kidney tubes diseases
-	-	1	-	-	3	3	3	1	-	female	

3.17. УМРЛИ ПРЕМА ПОЛУ, СТАРОСТИ И УЗРОКУ СМРТИ У 2006.
DEATHS BY SEX, AGE AND CAUSE OF DEATH IN 2006

Узрок смрти	Пол	Укупно Total	<1	1-4	5-9	10-14	15-19	20-24	25-29	30-34	35-39	40-44
N17-N98												
Друге болести полномокраћног система	мушки	147	-	-	-	-	-	-	-	1	-	2
	женски	103	-	-	1	2	-	-	-	1	1	-
O10-O92												
Друге директне акушерске смртности	мушки	-	-	-	-	-	-	-	-	-	-	-
	женски	2	-	-	-	-	-	1	-	-	1	-
P00-P96												
Нека стања настала у перинаталном периоду	мушки	26	26	-	-	-	-	-	-	-	-	-
	женски	12	12	-	-	-	-	-	-	-	-	-
Q00-Q99												
Конгениталне аномалије	мушки	7	2	1	1	-	-	-	-	-	1	1
	женски	7	3	2	-	-	1	-	-	-	-	-
R00-R99												
Симптоми, знакови и недовољно дефинисана стања	мушки	937	1	1	1	2	-	4	7	11	22	36
	женски	739	1	2	2	3	2	2	5	9	9	7
S00-T98												
Повреде, тровања и посљедице дјеловања спољних фактора	мушки	480	1	1	2	6	20	28	27	28	17	44
	женски	152	1	-	2	2	4	4	3	6	3	14

(наставак -continued)

45-49	50-54	55-59	60-64	65-69	70-74	75-79	80-84	85+	Непознато Unknown	Sex	Cause of death
<i>N17-N98</i>											
4	7	2	9	21	38	32	20	11	-	male	Other diseases of genitourinary system
2	5	8	3	15	21	32	8	4	-	female	
<i>O10-O92</i>											
-	-	-	-	-	-	-	-	-	-	male	Other direct obstetric deaths
-	-	-	-	-	-	-	-	-	-	female	
<i>P00-P96</i>											
-	-	-	-	-	-	-	-	-	-	male	Some conditions originating in the perinatal period
-	-	-	-	-	-	-	-	-	-	female	
<i>Q00-Q99</i>											
-	-	-	1	-	-	-	-	-	-	male	Congenital anomalies
-	-	1	-	-	-	-	-	-	-	female	
<i>R00-R99</i>											
52	90	105	79	118	138	120	89	61	-	male	Symptoms, signs and ill - defined conditions
16	33	36	32	72	114	130	134	130	-	female	
<i>S00-T98</i>											
44	56	38	24	49	46	29	14	6	-	male	Injuries, poisoning and consequences of external causes
13	15	5	15	13	27	9	11	5	-	female	

3.18. УМРЛИ ПРЕМА ПОЛУ, ШКОЛСКОЈ СПРЕМИ И УЗРОКУ СМРТИ У 2006.
DEATHS BY SEX, EDUCATIONAL ATTAINMENT AND CAUSE OF DEATH IN 2006

Узрок смрти	Пол	Укупно <i>Total</i>	Без школе <i>Without education</i>	Непотпуна основна школа <i>Incomplete basic school</i>	Основна школа <i>Basic school</i>	Средња школа <i>Secondary school</i>
УКУПНО	свега	13 801	4 177	2 754	2 903	3 115
	мушки	7 279	1 097	1 360	1 861	2 378
	женски	6 522	3 080	1 394	1 042	737
A00-B99						
Заразне и паразитарне болести	мушки	73	17	21	12	19
	женски	38	21	7	4	3
C00-D48						
Тумори	мушки	1 549	167	301	422	544
	женски	1 018	302	229	226	213
D50-D89						
Болести крви и крвотворних органа и неки поремећаји имуног система	мушки	2	-	1	1	-
	женски	4	3	-	-	1
E00-E88						
Болести жлијезда са унутрашњим лучењем, исхране и метаболизма	мушки	306	32	55	79	116
	женски	487	194	138	82	63
F00-F99						
Душевни поремећаји и поремећаји понашања	мушки	67	8	8	23	24
	женски	15	8	3	1	2
G00-G99						
Болести нервног система	мушки	111	24	18	28	33
	женски	73	29	15	14	13
I00-I99						
Болести крвотока	мушки	3 037	577	632	766	859
	женски	3 474	1 897	731	484	265
J00-J98						
Болести дисајних органа	мушки	295	32	80	71	90
	женски	230	103	63	36	23
K00-K92						
Болести органа за варење	мушки	234	31	43	54	94
	женски	147	58	39	25	21
L00-L98						
Болести коже и поткожног ткива	мушки	-	-	-	-	-
	женски	1	1	-	-	-
M00-M99						
Болести мишићно-коштаног система и везивног ткива	мушки	1	-	-	-	1
	женски	9	4	2	1	2
N00-N98						
Болести мокраћно-полног система	мушки	154	20	30	40	54
	женски	114	47	25	18	20

Виша школа <i>Non-university high school</i>	Висока школа <i>University degree</i>	Магистериј <i>Master degree</i>	Докторат <i>Doctorate</i>	Непознато <i>Unknown</i>	Sex	Cause of death
206	127	10	3	506	<i>all</i>	<i>TOTAL</i>
162	112	8	3	298	<i>male</i>	
44	15	2	-	208	<i>female</i>	
						<i>A00-B99</i>
1	-	-	-	3	<i>male</i>	<i>Infectious and parasitic diseases</i>
2	-	-	-	1	<i>female</i>	
						<i>C00-D48</i>
52	26	1	-	36	<i>male</i>	<i>Neoplasms</i>
15	11	1	-	21	<i>female</i>	
						<i>D50-D89</i>
-	-	-	-	-	<i>male</i>	<i>Diseases of the blood and blood forming organs and</i>
-	-	-	-	-	<i>female</i>	<i>certain disorders involving the immune mechanism</i>
						<i>E00-E88</i>
13	6	1	-	4	<i>male</i>	<i>Endocrine, nutritional and metabolic diseases</i>
1	-	-	-	9	<i>female</i>	
						<i>F00-F99</i>
-	-	-	-	4	<i>male</i>	<i>Mental and behavioural disorders</i>
-	-	-	-	1	<i>female</i>	
						<i>G00-G99</i>
2	2	-	-	4	<i>male</i>	<i>Diseases of the nervous system</i>
1	-	-	-	1	<i>female</i>	
						<i>I00-I99</i>
57	48	3	3	92	<i>male</i>	<i>Diseases of the circulatory system</i>
12	1	-	-	84	<i>female</i>	
						<i>J00-J98</i>
7	2	1	-	12	<i>male</i>	<i>Diseases of the respiratory system</i>
-	-	-	-	5	<i>female</i>	
						<i>K00-K92</i>
4	3	1	-	4	<i>male</i>	<i>Diseases of the digestive system</i>
-	-	-	-	4	<i>female</i>	
						<i>L00-L98</i>
-	-	-	-	-	<i>male</i>	<i>Diseases of the skin and subcutaneous tissue</i>
-	-	-	-	-	<i>female</i>	
						<i>M00-M99</i>
-	-	-	-	-	<i>male</i>	<i>Diseases of the musculoskeletal system and</i>
-	-	-	-	-	<i>female</i>	<i>connective tissue</i>
						<i>N00-N98</i>
3	2	-	-	5	<i>male</i>	<i>Diseases of the genitourinary system</i>
2	-	-	-	2	<i>female</i>	

3.18. УМРЛИ ПРЕМА ПОЛУ, ШКОЛСКОЈ СПРЕМИ И УЗРОКУ СМРТИ У 2006.
DEATHS BY SEX, EDUCATIONAL ATTAINMENT AND CAUSE OF DEATH IN 2006

Узрок смрти	Пол	Укупно <i>Total</i>	Без школе <i>Without education</i>	Непотпуна основна школа <i>Incomplete basic school</i>	Основна школа <i>Basic school</i>	Средња школа <i>Secondary school</i>
O00-O99						
Трудноћа, порођај и бабиње	мушки	-	-	-	-	-
	женски	2	-	-	1	1
P00-P96						
Нека стања настала у перинаталном периоду	мушки	26	26	-	-	-
	женски	12	12	-	-	-
Q00-Q99						
Урођене аномалије, деформације и хромосомне ненормалности	мушки	7	4	-	1	2
	женски	7	6	-	1	-
R00-R99						
Симптоми, знаци и ненормални клинички и лабара- торијски налази, неklasификовани на другом мјесту	мушки	937	117	113	245	313
	женски	739	359	105	123	70
S00-T98						
Повреде, тровања и последице дјеловања спољних фактора	мушки	480	42	58	119	229
	женски	152	36	37	26	40

(наставак-continued)

Виша школа <i>Non-university high school</i>	Висока школа <i>University degree</i>	Магистериј <i>Master degree</i>	Докторат <i>Doctorate</i>	Непознато <i>Unknown</i>	Sex	Cause of death
-	-	-	-	-		<i>O00-O99</i>
-	-	-	-	-	male	<i>Pregnancy, childbirth and the puerperium</i>
					female	
-	-	-	-	-		<i>P00-P96</i>
-	-	-	-	-	male	<i>Certain conditions originating in the perinatal period</i>
					female	
-	-	-	-	-		<i>Q00-Q99</i>
-	-	-	-	-	male	<i>Congenital malformations, deformations and</i>
					female	<i>chromosomal abnormalities</i>
13	16	-	-	120		<i>R00-R99</i>
3	2	-	-	77	male	<i>Symptoms, signs and abnormal clinical and laboratory</i>
					female	<i>findings, not elsewhere classified</i>
10	7	1	-	14		<i>S00-T98</i>
8	1	1	-	3	male	<i>Injuries, poisoning and consequences of</i>
-	-	-	-	-	female	<i>external causes</i>

3.19. УМРЛИ ПРЕМА ПОЛУ, АКТИВНОСТИ И УЗРОКУ СМРТИ У 2006.
DEATHS BY SEX, ACTIVITY AND CAUSE OF DEATH IN 2006

Узрок смрти	Пол	Укупно <i>Total</i>	Активно лице које обавља занимање <i>Active person who performs an occupation</i>	Активно лице које не обавља занимање <i>Active person who does not perform an occupation</i>
УКУПНО	свега	13 801	1 335	356
	мушки	7 279	1 166	276
	женски	6 522	169	80
A00-B99				
Заразне и паразитарне болести	мушки	73	18	2
	женски	38	-	1
C00-D48				
Тумори	мушки	1 549	299	56
	женски	1 018	75	20
D50-D89				
Болести крви и крвотворних органа и неки поремећаји имуног система	мушки	2	-	-
	женски	4	-	-
E00-E88				
Болести жлијезда са унутрашњим лучењем, исхране и метаболизма	мушки	306	39	9
	женски	487	9	4
F00-F99				
Душевни поремећаји и поремећаји понашања	мушки	67	16	4
	женски	15	1	-
G00-G99				
Болести нервног система	мушки	111	19	3
	женски	73	1	2
I00-I99				
Болести крвотока	мушки	3 037	424	70
	женски	3 474	43	24
J00-J98				
Болести дисајних органа	мушки	295	32	6
	женски	230	3	1
K00-K92				
Болести органа за варење	мушки	234	53	13
	женски	147	1	3
L00-L98				
Болести коже и поткожног ткива	мушки	-	-	-
	женски	1	-	-
M00-M99				
Болести мишићно-коштаног система и везивног ткива	мушки	1	-	-
	женски	9	-	-
N00-N98				
Болести мокраћно-полног система	мушки	154	17	4
	женски	114	3	3

Лица с личним приходом <i>Persons with their own income</i>	Изддржавана лица <i>Dependents</i>	Лице на раду или боравку у иностранству <i>Persons working or residing in foreign countries</i>	Непоз. <i>Unknown</i>	Sex	Cause of death
8 774	2 863	371	102	<i>all</i>	<i>TOTAL</i>
5 005	520	243	69	<i>male</i>	
3 769	2 343	128	33	<i>female</i>	
					<i>A00-B99</i>
49	4	-	-	<i>male</i>	<i>Infectious and parasitic diseases</i>
26	11	-	-	<i>female</i>	
					<i>C00-D48</i>
1 122	63	2	7	<i>male</i>	<i>Neoplasms</i>
574	347	-	2	<i>female</i>	
					<i>D50-D89</i>
2	-	-	-	<i>male</i>	<i>Diseases of the blood and blood forming organs and certain disorders involving the immune mechanism</i>
3	1	-	-	<i>female</i>	
					<i>E00-E88</i>
247	11	-	-	<i>male</i>	<i>Endocrine, nutritional and metabolic diseases</i>
319	154	-	1	<i>female</i>	
					<i>F00-F99</i>
44	3	-	-	<i>male</i>	<i>Mental and behavioural disorders</i>
9	5	-	-	<i>female</i>	
					<i>G00-G99</i>
75	14	-	-	<i>male</i>	<i>Diseases of the nervous system</i>
41	29	-	-	<i>female</i>	
					<i>I00-I99</i>
2 325	194	6	18	<i>male</i>	<i>Diseases of the circulatory system</i>
2 158	1 241	-	8	<i>female</i>	
					<i>J00-J98</i>
243	13	-	1	<i>male</i>	<i>Diseases of the respiratory system</i>
151	74	-	1	<i>female</i>	
					<i>K00-K92</i>
159	9	-	-	<i>male</i>	<i>Diseases of the digestive system</i>
89	54	-	-	<i>female</i>	
					<i>L00-L98</i>
-	-	-	-	<i>male</i>	<i>Diseases of the skin and subcutaneous tissue</i>
1	-	-	-	<i>female</i>	
					<i>M00-M99</i>
1	-	-	-	<i>male</i>	<i>Diseases of the musculoskeletal system and connective tissue</i>
6	3	-	-	<i>female</i>	
					<i>N00-N98</i>
121	8	1	3	<i>male</i>	<i>Diseases of the genitourinary system</i>
62	46	-	-	<i>female</i>	

3.19. УМРЛИ ПРЕМА ПОЛУ, АКТИВНОСТИ И УЗРОКУ СМРТИ У 2006.
DEATHS BY SEX, ACTIVITY AND CAUSE OF DEATH IN 2006

Узрок смрти	Пол	Укупно <i>Total</i>	Активно лице које обавља занимање <i>Active person who performs an occupation</i>	Активно лице које не обавља занимање <i>Active person who does not perform an occupation</i>
O00-O99				
Трудноћа, порођај и бабиње	мушки	-	-	-
	женски	2	-	1
P00-P96				
Нека стања настала у перинаталном периоду	мушки	26	-	-
	женски	12	-	-
Q00-Q99				
Урођене аномалије, деформације и хромосомне ненормалности	мушки	7	2	-
	женски	7	-	-
R00-R99				
Симптоми, знаци и ненормални клинички и лабара- торијски налази, неklasификовани на другом мјесту	мушки	937	98	39
	женски	739	15	9
S00-T98				
Повреде, тровања и посљедице дјеловања спољних фактора	мушки	480	149	70
	женски	152	18	12

(наставак-continued)

Лица с личним приходом <i>Persons with their own income</i>	Изражавана лица <i>Dependents</i>	Лице на раду или боравку у иностранству <i>Persons working or residing in foreign countries</i>	Непоз. <i>Unknown</i>	Sex	Cause of death
-	-	-	-	male	O00-O99 Pregnancy, childbirth and the puerperium
-	1	-	-	female	
-	26	-	-	male	P00-P96 Certain conditions originating in the perinatal period
-	12	-	-	female	
1	4	-	-	male	Q00-Q99 Congenital malformations, deformations and chromosomal abnormalities
-	7	-	-	female	
413	130	225	32	male	R00-R99 Symptoms, signs and abnormal clinical and laboratory findings, not elsewhere classified
271	298	127	19	female	
203	41	9	8	male	S00-T98 Injuries, poisoning and consequences of external causes
59	60	1	2	female	

3.20. УМРЛА ОДОЈЧАД ПРЕМА ПОЛУ, СТАРОСТИ И УЗРОКУ СМРТИ У 2006.
INFANT DEATHS BY SEX, AGE AND CAUSE OF DEATH IN 2006

Узрок смрти	Пол	Укупно Total	0 - 24 часа 0 - 24 hours	1 - 6 дана 1 - 6 days
УКУПНО	свега	50	9	25
	мушки	31	6	15
	женски	19	3	10
A09				
Дијареја и гастроентеритис	мушки	-	-	-
	женски	1	-	1
A39				
Инфекција узрокована менингококима	мушки	-	-	-
	женски	1	-	-
G04-G99				
Друге болести нервног система	мушки	1	-	-
	женски	-	-	-
P20-P21				
Интраутерина хипоксија и порођајна асфиксија	мушки	9	2	7
	женски	5	1	3
P50-P61				
Хеморагични и хематолошки поремећаји плода и новорођенчета	мушки	2	-	-
	женски	1	1	-
P29-P96				
Друга стања настала у порођајном периоду	мушки	15	4	8
	женски	7	1	6
Q20-Q24				
Урођене малформације срца	мушки	1	-	-
	женски	-	-	-
Q25-Q28				
Друге урођене малформације крвотока	мушки	1	-	-
	женски	-	-	-
Q90-Q99				
Даунов синдром и друге хромосомне ненормалности	мушки	-	-	-
	женски	2	-	-
R95				
Синдром изненадне смрти новорођенчета	мушки	1	-	-
	женски	1	-	-
S00-T98				
Повреде, тровања и посљедице дјеловања спољних фактора	мушки	1	-	-
	женски	1	-	-

7 - 29 дана 7 - 29 days	1-3 мјесеца 1-3 months	4 - 7 мјесеци 4 - 7 months	8 - 11 мјесеци 8 - 11 months	Sex	Cause of death
6	6	3	1	all	TOTAL
4	5	1	-	male	
2	1	2	1	female	
-	-	-	-	male	A09
-	-	-	-	female	Diarrhoea and gastroenteritis
-	-	-	-	male	A39
-	1	-	-	female	Meningococcal infection
-	1	-	-	male	G04-G99
-	-	-	-	female	Other diseases of nervous system
-	-	-	-	male	P20-P21
1	-	-	-	female	Intrauterine hypoxia and parturient asphyxia
2	-	-	-	male	P50-P61
-	-	-	-	female	Hemorrhagic and haematological disorders of fetus and newborn
1	2	-	-	male	P29-P96
-	-	-	-	female	Other conditions originating in perinatal period
-	1	-	-	male	Q20-Q24
-	-	-	-	female	Congenital heart malformations
-	-	1	-	male	Q25-Q28
-	-	-	-	female	Other congenital malformations of circulatory system
-	-	-	-	male	Q90-Q99
1	-	1	-	female	Down's syndrome and other chromosomal abnormalities
1	-	-	-	male	R95
-	-	-	1	female	Sudden death syndrome of the newborn
-	1	-	-	male	S00-T98
-	-	1	-	female	Injuries, poisoning and consequences of external causes

3.21. УМРЛА ОДОЈЧАД ПРЕМА ПОЛУ, СТАРОСТИ И СТАРОСТИ МАЈКЕ У 2006.
INFANT DEATHS BY SEX, AGE AND MOTHER'S AGE IN 2006

Старост одојчета	Пол	Укупно <i>Total</i>	< 15	15 - 19	20 - 24	25 - 29	30 - 34	35 - 39	40 - 44	45 - 49	50 +	Непознато <i>Unknown</i>	<i>Sex</i>	<i>Infant's age</i>
УКУПНО	свега	50	-	-	14	9	9	4	4	-	-	10	<i>all</i>	<i>TOTAL</i>
	мушки	31	-	-	10	8	3	2	2	-	-	6	<i>male</i>	
	женски	19	-	-	4	1	6	2	2	-	-	4	<i>female</i>	
0 - 24 часа	мушки	6	-	-	2	2	1	-	-	-	-	1	<i>male</i>	<i>0 - 24 hours</i>
	женски	3	-	-	1	-	-	-	-	-	-	2	<i>female</i>	
1 дан	мушки	8	-	-	1	2	-	-	1	-	-	4	<i>male</i>	<i>1 day</i>
	женски	4	-	-	-	-	2	1	-	-	-	1	<i>female</i>	
2 дана	мушки	1	-	-	1	-	-	-	-	-	-	-	<i>male</i>	<i>2 days</i>
	женски	-	-	-	-	-	-	-	-	-	-	-	<i>female</i>	
3 дана	мушки	1	-	-	-	-	1	-	-	-	-	-	<i>male</i>	<i>3 days</i>
	женски	2	-	-	-	-	1	-	-	-	-	1	<i>female</i>	
4 дана	мушки	3	-	-	2	1	-	-	-	-	-	-	<i>male</i>	<i>4 days</i>
	женски	2	-	-	1	-	-	-	1	-	-	-	<i>female</i>	
5 дана	мушки	1	-	-	-	1	-	-	-	-	-	-	<i>male</i>	<i>5 days</i>
	женски	1	-	-	-	-	-	1	-	-	-	-	<i>female</i>	
6 дана	мушки	1	-	-	1	-	-	-	-	-	-	-	<i>male</i>	<i>6 days</i>
	женски	1	-	-	1	-	-	-	-	-	-	-	<i>female</i>	
7 - 13 дана	мушки	2	-	-	1	-	-	-	-	-	-	1	<i>male</i>	<i>7 - 13 days</i>
	женски	1	-	-	-	-	1	-	-	-	-	-	<i>female</i>	
14 - 20 дана	мушки	1	-	-	1	-	-	-	-	-	-	-	<i>male</i>	<i>14 - 20 days</i>
	женски	-	-	-	-	-	-	-	-	-	-	-	<i>female</i>	
21 - 27 дана	мушки	1	-	-	-	-	-	1	-	-	-	-	<i>male</i>	<i>21 - 27 days</i>
	женски	1	-	-	-	-	-	-	1	-	-	-	<i>female</i>	
28 - 29 дана	мушки	-	-	-	-	-	-	-	-	-	-	-	<i>male</i>	<i>28 - 29 days</i>
	женски	-	-	-	-	-	-	-	-	-	-	-	<i>female</i>	
1 мјесец	мушки	1	-	-	-	1	-	-	-	-	-	-	<i>male</i>	<i>1 month</i>
	женски	-	-	-	-	-	-	-	-	-	-	-	<i>female</i>	
2 мјесеца	мушки	2	-	-	-	-	-	1	1	-	-	-	<i>male</i>	<i>2 months</i>
	женски	1	-	-	-	1	-	-	-	-	-	-	<i>female</i>	

3.21. УМРЛА ОДОЈЧАД ПРЕМА ПОЛУ, СТАРОСТИ И СТАРОСТИ МАЈКЕ У 2006.
INFANT DEATHS BY SEX, AGE AND MOTHER'S AGE IN 2006

(наставак -continued)

Старост одојчета	Пол	Укупно Total	< 15	15 - 19	20 - 24	25 - 29	30 - 34	35 - 39	40 - 44	45 - 49	50 +	Непознато Unknown	Sex	Infant's age
3 мјесеца	мушки	2	-	-	-	1	1	-	-	-	-	-	male	3 months
	женски	-	-	-	-	-	-	-	-	-	-	-	female	
4 мјесеца	мушки	-	-	-	-	-	-	-	-	-	-	-	male	4 months
	женски	-	-	-	-	-	-	-	-	-	-	-	female	
5 мјесеци	мушки	1	-	-	1	-	-	-	-	-	-	-	male	5 months
	женски	1	-	-	-	-	1	-	-	-	-	-	female	
6 мјесеци	мушки	-	-	-	-	-	-	-	-	-	-	-	male	6 months
	женски	-	-	-	-	-	-	-	-	-	-	-	female	
7 мјесеци	мушки	-	-	-	-	-	-	-	-	-	-	-	male	7 months
	женски	1	-	-	-	-	1	-	-	-	-	-	female	
8 мјесеци	мушки	-	-	-	-	-	-	-	-	-	-	-	male	8 months
	женски	-	-	-	-	-	-	-	-	-	-	-	female	
9 мјесеци	мушки	-	-	-	-	-	-	-	-	-	-	-	male	9 months
	женски	1	-	-	1	-	-	-	-	-	-	-	female	
10 мјесеци	мушки	-	-	-	-	-	-	-	-	-	-	-	male	10 months
	женски	-	-	-	-	-	-	-	-	-	-	-	female	
11 мјесеци	мушки	-	-	-	-	-	-	-	-	-	-	-	male	11 months
	женски	-	-	-	-	-	-	-	-	-	-	-	female	

3.22. УМРЛА ОДОЈЧАД ПРЕМА БРАЧНОСТИ МАЈКЕ И БРОЈУ ДЈЕЦЕ КОЈЕ ЈЕ РОДИЛА МАЈКА УМРЛОГ ОДОЈЧЕТА У 2006.
INFANT DEATHS BY MARITAL STATUS AND NUMBER OF CHILDREN OF INFANT'S MOTHER IN 2006

Број дјеце које је родила мајка умрлог одојчета	Укупно Total	Брачност мајке Marital status of mother			Number of children of infant's mother
		у браку married	ван брака not married	непознато unknown	
УКУПНО	50	35	6	9	TOTAL
Једно	16	13	3	-	One
Двоје	11	9	1	1	Two
Троје	8	8	-	-	Three
Четворо	1	-	1	-	Four
Петоро и више	3	1	1	1	Five and more
Непознато	11	4	-	7	Unknown

3.23. НАСИЛНЕ СМРТИ ПРЕМА ПОЛУ И СТАРОСТИ У 2006.
VIOLENT DEATHS BY SEX AND AGE IN 2006

Старост	Пол	Укупно <i>Total</i>	Несрећни случај <i>Accident</i>	Самоубиство <i>Suicide</i>	Убиство <i>Homicide</i>	Остало <i>Other</i>	<i>Sex</i>	<i>Age</i>
УКУПНО	свега	632	313	293	26	-	<i>all</i>	<i>TOTAL</i>
	мушки	480	247	217	16	-	<i>male</i>	
	женски	152	66	76	10	-	<i>female</i>	
Одојче	мушки	1	1	-	-	-	<i>male</i>	<i>Infant</i>
	женски	1	1	-	-	-	<i>female</i>	
1 - 4	мушки	1	1	-	-	-	<i>male</i>	<i>1 - 4</i>
	женски	-	-	-	-	-	<i>female</i>	
5 - 9	мушки	2	2	-	-	-	<i>male</i>	<i>5 - 9</i>
	женски	2	1	-	1	-	<i>female</i>	
10 - 14	мушки	6	6	-	-	-	<i>male</i>	<i>10 - 14</i>
	женски	2	2	-	-	-	<i>female</i>	
15 - 19	мушки	20	15	5	-	-	<i>male</i>	<i>15 - 19</i>
	женски	4	2	1	1	-	<i>female</i>	
20 - 24	мушки	28	17	11	-	-	<i>male</i>	<i>20 - 24</i>
	женски	4	2	1	1	-	<i>female</i>	
25 - 29	мушки	27	19	4	4	-	<i>male</i>	<i>25 - 29</i>
	женски	3	2	1	-	-	<i>female</i>	
30 - 34	мушки	28	18	9	1	-	<i>male</i>	<i>30 - 34</i>
	женски	6	3	3	-	-	<i>female</i>	
35 - 39	мушки	17	13	4	-	-	<i>male</i>	<i>35 - 39</i>
	женски	3	1	2	-	-	<i>female</i>	
40 - 44	мушки	44	25	18	1	-	<i>male</i>	<i>40 - 44</i>
	женски	14	5	9	-	-	<i>female</i>	
45 - 49	мушки	44	16	23	5	-	<i>male</i>	<i>45 - 49</i>
	женски	13	8	3	2	-	<i>female</i>	
50 - 54	мушки	56	24	29	3	-	<i>male</i>	<i>50 - 54</i>
	женски	15	6	8	1	-	<i>female</i>	
55 - 59	мушки	38	17	20	1	-	<i>male</i>	<i>55 - 59</i>
	женски	5	1	2	2	-	<i>female</i>	
60 - 64	мушки	24	13	11	-	-	<i>male</i>	<i>60 - 64</i>
	женски	15	3	11	1	-	<i>female</i>	
65 - 69	мушки	49	18	30	1	-	<i>male</i>	<i>65 - 69</i>
	женски	13	4	9	-	-	<i>female</i>	
70 - 74	мушки	46	21	25	-	-	<i>male</i>	<i>70 - 74</i>
	женски	27	8	19	-	-	<i>female</i>	
75 - 79	мушки	29	12	17	-	-	<i>male</i>	<i>75 - 79</i>
	женски	9	7	1	1	-	<i>female</i>	
80 - 84	мушки	14	7	7	-	-	<i>male</i>	<i>80 - 84</i>
	женски	11	6	5	-	-	<i>female</i>	
85 +	мушки	6	2	4	-	-	<i>male</i>	<i>85 +</i>
	женски	5	4	1	-	-	<i>female</i>	
Непознато	мушки	-	-	-	-	-	<i>male</i>	<i>Unknown</i>
	женски	-	-	-	-	-	<i>female</i>	

3.24. НАСИЛНЕ СМРТИ ПРЕМА ПОЛУ, ШКОЛСКОЈ СПРЕМИ И АКТИВНОСТИ У 2006.
VIOLENT DEATHS BY SEX, EDUCATIONAL ATTAINMENT AND ACTIVITY IN 2006

Школска спрема	Укупно <i>Total</i>	Активно лице које обавља занимање <i>Active person who performs an occupation</i>	Активно лице које не обавља занимање <i>Active person who does not perform an occupation</i>	Лица с личним приходом <i>Persons with their own income</i>	Изддржавана лица <i>Dependents</i>	Лице на раду или боравку у иностранству <i>Persons working or residing in foreign countries</i>	Непознато <i>Unknown</i>	<i>Educational attainment</i>
НЕСРЕЋНИ СЛУЧАЈ / ACCIDENT								
УКУПНО МУШКИ	247	82	32	86	36	8	3	MALES. TOTAL
Без школе	23	3	-	4	15	-	1	Without education
Непотпуна основна школа	27	6	-	20	1	-	-	Incomplete basic school
Основна школа	61	18	4	29	8	1	1	Basic school
Средња школа	123	50	25	30	11	7	-	Secondary school
Виша школа	4	2	2	-	-	-	-	Non-university high school
Висока школа	2	1	-	1	-	-	-	University degree
Магистериј	1	1	-	-	-	-	-	Master degree
Докторат	-	-	-	-	-	-	-	Doctorate
Непознато	6	1	1	2	1	-	1	Unknown
УКУПНО ЖЕНСКИ	66	12	5	21	26	1	1	FEMALES, TOTAL
Без школе	24	-	1	8	15	-	-	Without education
Непотпуна основна школа	5	-	-	3	2	-	-	Incomplete basic school
Основна школа	13	1	1	7	3	1	-	Basic school
Средња школа	18	6	3	3	6	-	-	Secondary school
Виша школа	3	3	-	-	-	-	-	Non-university high school
Висока школа	1	1	-	-	-	-	-	University degree
Магистериј	1	1	-	-	-	-	-	Master degree
Докторат	-	-	-	-	-	-	-	Doctorate
Непознато	1	-	-	-	-	-	1	Unknown

3.24. НАСИЛНЕ СМРТИ ПРЕМА ПОЛУ, ШКОЛСКОЈ СПРЕМИ И АКТИВНОСТИ У 2006.
VIOLENT DEATHS BY SEX, EDUCATIONAL ATTAINMENT AND ACTIVITY IN 2006

(наставак -continued)

Школска спрема	Укупно <i>Total</i>	Активно лице које обавља занимање <i>Active person who performs an occupation</i>	Активно лице које не обавља занимање <i>Active person who does not perform an occupation</i>	Лица с личним приходом <i>Persons with their own income</i>	Изддржавана лица <i>Dependents</i>	Лице на раду или боравку у иностранству <i>Persons working or residing in foreign countries</i>	Непознато <i>Unknown</i>	<i>Educational attainment</i>
САМОУБИСТВО / SUICIDE								
УКУПНО МУШКИ	217	64	34	109	5	1	4	MALES. TOTAL
Без школе	19	3	1	13	2	-	-	Without education
Непотпуна основна школа	31	7	1	23	-	-	-	Incomplete basic school
Основна школа	54	14	7	30	2	-	1	Basic school
Средња школа	94	34	21	37	-	1	1	Secondary school
Виша школа	6	2	2	2	-	-	-	Non-university high school
Висока школа	5	2	2	1	-	-	-	University degree
Магистериј	-	-	-	-	-	-	-	Master degree
Докторат	-	-	-	-	-	-	-	Doctorate
Непознато	8	2	-	3	1	-	2	Unknown
УКУПНО ЖЕНСКИ	76	4	5	37	29	-	1	FEMALES, TOTAL
Без школе	10	-	-	4	6	-	-	Without education
Непотпуна основна школа	32	1	1	18	12	-	-	Incomplete basic school
Основна школа	12	1	-	8	3	-	-	Basic school
Средња школа	16	2	4	3	6	-	1	Secondary school
Виша школа	4	-	-	3	1	-	-	Non-university high school
Висока школа	2	-	-	1	1	-	-	University degree
Магистериј	-	-	-	-	-	-	-	Master degree
Докторат	-	-	-	-	-	-	-	Doctorate
Непознато	-	-	-	-	-	-	-	Unknown

3.24. НАСИЛНЕ СМРТИ ПРЕМА ПОЛУ, ШКОЛСКОЈ СПРЕМИ И АКТИВНОСТИ У 2006.
VIOLENT DEATHS BY SEX, EDUCATIONAL ATTAINMENT AND ACTIVITY IN 2006

(наставак -continued)

Школска спрема	Укупно <i>Total</i>	Активно лице које обавља занимање <i>Active person who performs an occupation</i>	Активно лице које не обавља занимање <i>Active person who does not perform an occupation</i>	Лица с личним приходом <i>Persons with their own income</i>	Изддржавана лица <i>Dependents</i>	Лице на раду или боравку у иностранству <i>Persons working or residing in foreign countries</i>	Непознато <i>Unknown</i>	<i>Educational attainment</i>
УБИСТВО / HOMICIDE								
УКУПНО МУШКИ	16	3	4	8	-	-	1	MALES. TOTAL
Без школе	-	-	-	-	-	-	-	Without education
Непотпуна основна школа	-	-	-	-	-	-	-	Incomplete basic school
Основна школа	4	-	1	3	-	-	-	Basic school
Средња школа	12	3	3	5	-	-	1	Secondary school
Виша школа	-	-	-	-	-	-	-	Non-university high school
Висока школа	-	-	-	-	-	-	-	University degree
Магистериј	-	-	-	-	-	-	-	Master degree
Докторат	-	-	-	-	-	-	-	Doctorate
Непознато	-	-	-	-	-	-	-	Unknown
УКУПНО ЖЕНСКИ	10	2	2	1	5	-	-	FEMALES, TOTAL
Без школе	2	-	-	1	1	-	-	Without education
Непотпуна основна школа	-	-	-	-	-	-	-	Incomplete basic school
Основна школа	1	-	-	-	1	-	-	Basic school
Средња школа	6	1	2	-	3	-	-	Secondary school
Виша школа	1	1	-	-	-	-	-	Non-university high school
Висока школа	-	-	-	-	-	-	-	University degree
Магистериј	-	-	-	-	-	-	-	Master degree
Докторат	-	-	-	-	-	-	-	Doctorate
Непознато	-	-	-	-	-	-	-	Unknown

3.25. УМРЛИ УСЉЕД НЕСРЕЋНОГ СЛУЧАЈА ПРЕМА ПОЛУ, СТАРОСТИ И СПОЉНОМ УЗРОКУ СМРТИ У 2006.
ACCIDENTAL DEATHS BY SEX, AGE AND EXTERNAL CAUSE OF DEATH IN 2006

Узрок смрти	Пол	Укупно Total	0 - 4	5 - 14	15 - 24	25 - 34
УКУПНО	свега	313	3	11	36	42
	мушки	247	2	8	32	37
	женски	66	1	3	4	5
V00-V99						
Повреде у саобраћају	мушки	103	1	5	24	22
	женски	28	-	3	4	2
W00-W19						
Падови	мушки	2	-	-	-	-
	женски	2	-	-	-	-
W20-W49						
Излагање неживим механичким силама	мушки	6	-	-	-	1
	женски	-	-	-	-	-
W65-W74						
Дављење и потапање	мушки	16	-	2	1	2
	женски	1	-	-	-	-
W75-W84						
Друге сметње дисања	мушки	5	1	-	-	-
	женски	1	1	-	-	-
W85-W99						
Електрична струја, зрачења и превисока температура	мушки	9	-	1	-	2
	женски	-	-	-	-	-
X00-X09						
Дим, ватра, пламен	мушки	2	-	-	-	-
	женски	4	-	-	-	-
X10-X19						
Излагање топлим и врелим материјалима	мушки	1	-	-	-	-
	женски	1	-	-	-	-
X30-X39						
Излагање природним силама	мушки	12	-	-	1	-
	женски	6	-	-	-	-
X40-X49						
Случајна тровања отровним супстанцама	мушки	2	-	-	1	-
	женски	2	-	-	-	-
X50-X59						
Остало	мушки	89	-	-	5	10
	женски	21	-	-	-	3

35 - 44	45 - 54	55 - 64	65 +	Непознато Unknown	Sex	Cause of death
44	54	34	89	-	<i>all</i>	<i>TOTAL</i>
38	40	30	60	-	<i>male</i>	
6	14	4	29	-	<i>female</i>	
						<i>V00-V99</i>
13	10	11	17	-	<i>male</i>	<i>Injuries in traffic</i>
4	7	2	6	-	<i>female</i>	
						<i>W00-W19</i>
-	2	-	-	-	<i>male</i>	<i>Falls</i>
-	-	-	2	-	<i>female</i>	
						<i>W20-W49</i>
3	1	1	-	-	<i>male</i>	<i>Exposure to inanimate mechanical forces</i>
-	-	-	-	-	<i>female</i>	
						<i>W65-W74</i>
4	3	2	2	-	<i>male</i>	<i>Strangulation and drowning</i>
-	-	-	1	-	<i>female</i>	
						<i>W75-W84</i>
1	-	-	3	-	<i>male</i>	<i>Other respiratory obstructions</i>
-	-	-	-	-	<i>female</i>	
						<i>W85-W99</i>
3	2	-	1	-	<i>male</i>	<i>Electrical power, radiation and high temperature</i>
-	-	-	-	-	<i>female</i>	
						<i>X00-X09</i>
-	2	-	-	-	<i>male</i>	<i>Smoke, fire, flame</i>
-	-	-	4	-	<i>female</i>	
						<i>X10-X19</i>
-	-	-	1	-	<i>male</i>	<i>Contact with heat and hot substances</i>
-	-	1	-	-	<i>female</i>	
						<i>X30-X39</i>
2	3	1	5	-	<i>male</i>	<i>Exposure to forces of nature</i>
-	1	-	5	-	<i>female</i>	
						<i>X40-X49</i>
-	-	-	1	-	<i>male</i>	<i>Accidental poisonings by toxic substances</i>
1	-	-	1	-	<i>female</i>	
						<i>X50-X59</i>
12	17	15	30	-	<i>male</i>	<i>Other</i>
1	6	1	10	-	<i>female</i>	

3.26. УМРЛИ УСЉЕД САМОУБИСТВА ПРЕМА ПОЛУ, СТАРОСТИ И СПОЉНОМ УЗРОКУ СМРТИ У 2006.
SUICIDE DEATHS BY SEX, AGE AND EXTERNAL CAUSE OF DEATH IN 2006

Узрок смрти	Пол	Укупно Total	0 - 4	5 - 14	15 - 24	25 - 34
УКУПНО	свега	293	-	-	18	17
	мушки	217	-	-	16	13
	женски	76	-	-	2	4
X60-X65, X68-X69						
Тровање чврстим и течним супстанцама	мушки	5	-	-	-	-
	женски	13	-	-	-	-
X70						
Вјешање, дављење и гушење	мушки	88	-	-	2	5
	женски	38	-	-	1	1
X71						
Дављење и потапање	мушки	10	-	-	-	1
	женски	5	-	-	-	-
X72-X75						
Ватрено оружје и експлозив	мушки	72	-	-	9	6
	женски	3	-	-	-	-
X78-X79						
Оштри и тупи предмет	мушки	1	-	-	-	-
	женски	-	-	-	-	-
X80						
Скок са висине	мушки	2	-	-	-	-
	женски	-	-	-	-	-
X81						
Скакање или лијегање испред предмета који је у покрету	мушки	-	-	-	-	-
	женски	1	-	-	-	-
X83-X84						
Друга и неозначена средства	мушки	39	-	-	5	1
	женски	16	-	-	1	3

35 - 44	45 - 54	55 - 64	65 +	Непознато Unknown	Sex	Cause of death
33	63	44	118	-	all	TOTAL
22	52	31	83	-	male	
11	11	13	35	-	female	
						X60-X65, X68-X69
1	1	1	2	-	male	Poisoning by solid and liquid substances
2	4	1	6	-	female	
						X70
10	20	15	36	-	male	Hanging, strangulation and suffocation
3	6	8	19	-	female	
						X71
1	4	1	3	-	male	Strangulation and drowning
1	1	1	2	-	female	
						X72-X75
7	21	5	24	-	male	Firearms and explosive
2	-	-	1	-	female	
						X78-X79
-	1	-	-	-	male	Sharp and blunt object
-	-	-	-	-	female	
						X80
-	-	1	1	-	male	Jump from a height
-	-	-	-	-	female	
						X81
-	-	-	-	-	male	Jumping or lying in front of the moving object
1	-	-	-	-	female	
						X83-X84
3	5	8	17	-	male	Other and unspecified means
2	-	3	7	-	female	

3.27. УМРЛИ УСЉЕД УБИСТВА ПРЕМА ПОЛУ, СТАРОСТИ И СПОЉНОМ УЗРОКУ СМРТИ У 2006.
HOMICIDE DEATHS BY SEX, AGE AND EXTERNAL CAUSE OF DEATH IN 2006

Узрок смрти	Пол	Укупно <i>Total</i>	0 - 4	5 - 14	15 - 24	25 - 34
УКУПНО	свега	26	-	1	2	5
	мушки	16	-	-	-	5
	женски	10	-	1	2	-
X93-X96						
Ватрено оружје и експлозив	мушки	4	-	-	-	1
	женски	3	-	-	2	-
Y09						
Други лоши и неозначени поступци	мушки	12	-	-	-	4
	женски	7	-	1	-	-

35 - 44	45 - 54	55 - 64	65 +	Непознато Unknown	Sex	Cause of death
1	11	4	2	-	all	TOTAL
1	8	1	1	-	male	
-	3	3	1	-	female	
						X93-X96
-	2	-	1	-	male	Firearms and explosive
-	1	-	-	-	female	
						Y09
1	6	1	-	-	male	Other adverse and unspecified actions
-	2	3	1	-	female	

ЗАКЉУЧЕНИ БРАКОВИ MARRIAGES

3.28. ЗАКЉУЧЕНИ БРАКОВИ ПРЕМА СТАРОСТИ МЛАДОЖЕЊЕ И НЕВЈЕСТЕ У 2006. MARRIAGES BY AGE OF GROOM AND BRIDE IN 2006

Старост младожење Groom's age	Укупно Total	Старост неvjесте Bride's age																непоз. unknown
		<15	15-19	20-24	25-29	30-34	35-39	40-44	45-49	50-54	55-59	60-64	65-69	70-74	75-79	80-84	85+	
УКУПНО TOTAL	7 816	-	927	2 831	1 982	909	424	267	179	124	71	36	28	16	5	4	-	13
< 15	-	-	-	-	-	-	-	-	-	-	-	-	-	-	-	-	-	-
15 - 19	95	-	61	28	6	-	-	-	-	-	-	-	-	-	-	-	-	-
20 - 24	1 653	-	483	974	166	24	1	4	-	-	-	-	-	-	-	-	-	1
25 - 29	2 656	-	304	1 320	870	128	18	7	4	-	1	-	-	-	-	-	-	4
30 - 34	1 481	-	61	368	636	343	52	11	5	-	-	1	-	-	-	-	-	4
35 - 39	761	-	10	99	205	254	139	40	9	2	1	-	-	-	-	-	-	2
40 - 44	445	-	6	30	72	110	126	63	23	11	4	-	-	-	-	-	-	-
45 - 49	248	-	1	8	18	32	49	70	44	18	6	1	-	-	-	-	-	1
50 - 54	160	-	1	2	4	15	19	38	43	24	9	3	2	-	-	-	-	-
55 - 59	113	-	-	1	3	2	16	18	25	28	15	2	3	-	-	-	-	-
60 - 64	53	-	-	-	-	1	2	7	11	14	12	3	1	1	-	-	-	1
65 - 69	55	-	-	1	1	-	1	4	7	11	9	10	7	4	-	-	-	-
70 - 74	53	-	-	-	1	-	-	2	5	9	11	9	7	6	2	1	-	-
75 - 79	31	-	-	-	-	-	1	3	3	7	2	4	5	4	2	-	-	-
80 - 84	9	-	-	-	-	-	-	-	-	-	-	2	2	1	1	3	-	-
85 +	3	-	-	-	-	-	-	-	-	-	1	1	1	-	-	-	-	-
Непознато Unknown	-	-	-	-	-	-	-	-	-	-	-	-	-	-	-	-	-	-

3.29. ЗАКЉУЧЕНИ БРАКОВИ ПРЕМА СТАРОСТИ, РАНИЈЕМ БРАЧНОМ СТАЊУ И РЕДУ БРАКА МЛАДОЖЕЊЕ У 2006.
MARRIAGES BY AGE, PREVIOUS MARITAL STATUS AND ORDER OF MARRIAGE OF GROOM IN 2006

Старост младожење	Раније брачно стање	Укупно <i>Total</i>	Први <i>First</i>	Други <i>Second</i>	Трећи и више <i>Third and more</i>	Непознато <i>Unknown</i>	<i>Previous marital status</i>	<i>Groom's age</i>
УКУПНО	свега	7 816	6 855	809	90	62	<i>all</i>	<i>TOTAL</i>
	неожењен	6 855	6 855	-	-	-	<i>single</i>	
	удовац	180	-	170	10	-	<i>widower</i>	
	разведен	719	-	639	80	-	<i>divorced</i>	
	непознато	62	-	-	-	62	<i>unknown</i>	
< 15	неожењен	-	-	-	-	-	<i>single</i>	< 15
	удовац	-	-	-	-	-	<i>widower</i>	
	разведен	-	-	-	-	-	<i>divorced</i>	
	непознато	-	-	-	-	-	<i>unknown</i>	
15 - 19	неожењен	94	94	-	-	-	<i>single</i>	15 - 19
	удовац	-	-	-	-	-	<i>widower</i>	
	разведен	-	-	-	-	-	<i>divorced</i>	
	непознато	1	-	-	-	1	<i>unknown</i>	
20 - 24	неожењен	1 640	1 640	-	-	-	<i>single</i>	20 - 24
	удовац	1	-	1	-	-	<i>widower</i>	
	разведен	7	-	7	-	-	<i>divorced</i>	
	непознато	5	-	-	-	5	<i>unknown</i>	
25 - 29	неожењен	2 573	2 573	-	-	-	<i>single</i>	25 - 29
	удовац	-	-	-	-	-	<i>widower</i>	
	разведен	62	-	61	1	-	<i>divorced</i>	
	непознато	21	-	-	-	21	<i>unknown</i>	
30 - 34	неожењен	1 383	1 383	-	-	-	<i>single</i>	30 - 34
	удовац	2	-	2	-	-	<i>widower</i>	
	разведен	88	-	83	5	-	<i>divorced</i>	
	непознато	8	-	-	-	8	<i>unknown</i>	
35 - 39	неожењен	628	628	-	-	-	<i>single</i>	35 - 39
	удовац	4	-	4	-	-	<i>widower</i>	
	разведен	116	-	103	13	-	<i>divorced</i>	
	непознато	13	-	-	-	13	<i>unknown</i>	
40 - 44	неожењен	291	291	-	-	-	<i>single</i>	40 - 44
	удовац	8	-	8	-	-	<i>widower</i>	
	разведен	141	-	124	17	-	<i>divorced</i>	
	непознато	5	-	-	-	5	<i>unknown</i>	
45 - 49	неожењен	131	131	-	-	-	<i>single</i>	45 - 49
	удовац	20	-	19	1	-	<i>widower</i>	
	разведен	93	-	80	13	-	<i>divorced</i>	
	непознато	4	-	-	-	4	<i>unknown</i>	

3.29. ЗАКЉУЧЕНИ БРАКОВИ ПРЕМА СТАРОСТИ, РАНИЈЕМ БРАЧНОМ СТАЊУ И РЕДУ БРАКА МЛАДОЖЕЊЕ У 2006.
MARRIAGES BY AGE, PREVIOUS MARITAL STATUS AND ORDER OF MARRIAGE OF GROOM IN 2006

(наставак-continued)

Старост младожење	Раније брачно стање	Укупно <i>Total</i>	Први <i>First</i>	Други <i>Second</i>	Трећи и више <i>Third and more</i>	Непознато <i>Unknown</i>	<i>Previous marital status</i>	<i>Groom's age</i>
50 - 54	неожењен	61	61	-	-	-	single	50 - 54
	удовац	12	-	12	-	-	widower	
	разведен	85	-	73	12	-	divorced	
	непознато	2	-	-	-	2	unknown	
55 - 59	неожењен	27	27	-	-	-	single	55 - 59
	удовац	27	-	25	2	-	widower	
	разведен	57	-	49	8	-	divorced	
	непознато	2	-	-	-	2	unknown	
60 - 64	неожењен	8	8	-	-	-	single	60 - 64
	удовац	19	-	17	2	-	widower	
	разведен	26	-	22	4	-	divorced	
	непознато	-	-	-	-	-	unknown	
65 - 69	неожењен	10	10	-	-	-	single	65 - 69
	удовац	26	-	25	1	-	widower	
	разведен	19	-	18	1	-	divorced	
	непознато	-	-	-	-	-	unknown	
70 - 74	неожењен	4	4	-	-	-	single	70 - 74
	удовац	33	-	31	2	-	widower	
	разведен	16	-	13	3	-	divorced	
	непознато	-	-	-	-	-	unknown	
75 - 79	неожењен	4	4	-	-	-	single	75 - 79
	удовац	19	-	17	2	-	widower	
	разведен	7	-	4	3	-	divorced	
	непознато	1	-	-	-	1	unknown	
80 - 84	неожењен	1	1	-	-	-	single	80 - 84
	удовац	7	-	7	-	-	widower	
	разведен	1	-	1	-	-	divorced	
	непознато	-	-	-	-	-	unknown	
85 +	неожењен	-	-	-	-	-	single	85 +
	удовац	2	-	2	-	-	widower	
	разведен	1	-	1	-	-	divorced	
	непознато	-	-	-	-	-	unknown	
Непознато	неожењен	-	-	-	-	-	single	Unknown
	удовац	-	-	-	-	-	widower	
	разведен	-	-	-	-	-	divorced	
	непознато	-	-	-	-	-	unknown	

3.30. ЗАКЉУЧЕНИ БРАКОВИ ПРЕМА СТАРОСТИ, РАНИЈЕМ БРАЧНОМ СТАЊУ И РЕДУ БРАКА НЕВЈЕСТЕ У 2006.
MARRIAGES BY AGE, PREVIOUS MARITAL STATUS AND ORDER OF MARRIAGE OF BRIDE IN 2006

Старост невјесте	Раније брачно стање	Укупно <i>Total</i>	Први <i>First</i>	Други <i>Second</i>	Трећи и више <i>Third and more</i>	Непознато <i>Unknown</i>	<i>Previous marital status</i>	<i>Bride's age</i>
УКУПНО	свега	7 816	6 869	806	63	78	<i>all</i>	<i>TOTAL</i>
	неудата	6 869	6 869	-	-	-	<i>single</i>	
	удовица	121	-	118	3	-	<i>widow</i>	
	разведена	748	-	688	60	-	<i>divorced</i>	
	непознато	78	-	-	-	78	<i>unknown</i>	
< 15	неудата	-	-	-	-	-	<i>single</i>	< 15
	удовица	-	-	-	-	-	<i>widow</i>	
	разведена	-	-	-	-	-	<i>divorced</i>	
	непознато	-	-	-	-	-	<i>unknown</i>	
15 - 19	неудата	923	923	-	-	-	<i>single</i>	15 - 19
	удовица	1	-	1	-	-	<i>widow</i>	
	разведена	1	-	1	-	-	<i>divorced</i>	
	непознато	2	-	-	-	2	<i>unknown</i>	
20 - 24	неудата	2 764	2 764	-	-	-	<i>single</i>	20 - 24
	удовица	2	-	2	-	-	<i>widow</i>	
	разведена	45	-	43	2	-	<i>divorced</i>	
	непознато	20	-	-	-	20	<i>unknown</i>	
25 - 29	неудата	1 876	1 876	-	-	-	<i>single</i>	25 - 29
	удовица	4	-	4	-	-	<i>widow</i>	
	разведена	82	-	79	3	-	<i>divorced</i>	
	непознато	20	-	-	-	20	<i>unknown</i>	
30 - 34	неудата	759	759	-	-	-	<i>single</i>	30 - 34
	удовица	11	-	11	-	-	<i>widow</i>	
	разведена	119	-	114	5	-	<i>divorced</i>	
	непознато	20	-	-	-	20	<i>unknown</i>	
35 - 39	неудата	269	269	-	-	-	<i>single</i>	35 - 39
	удовица	18	-	18	-	-	<i>widow</i>	
	разведена	130	-	115	15	-	<i>divorced</i>	
	непознато	7	-	-	-	7	<i>unknown</i>	
40 - 44	неудата	119	119	-	-	-	<i>single</i>	40 - 44
	удовица	15	-	13	2	-	<i>widow</i>	
	разведена	130	-	120	10	-	<i>divorced</i>	
	непознато	3	-	-	-	3	<i>unknown</i>	
45 - 49	неудата	59	59	-	-	-	<i>single</i>	45 - 49
	удовица	18	-	18	-	-	<i>widow</i>	
	разведена	100	-	90	10	-	<i>divorced</i>	
	непознато	2	-	-	-	2	<i>unknown</i>	

3.30. ЗАКЉУЧЕНИ БРАКОВИ ПРЕМА СТАРОСТИ, РАНИЈЕМ БРАЧНОМ СТАЊУ И РЕДУ БРАКА НЕВЈЕСТЕ У 2006.
MARRIAGES BY AGE, PREVIOUS MARITAL STATUS AND ORDER OF MARRIAGE OF BRIDE IN 2006

(наставак-continued)

Старост невјесте	Раније брачно стање	Укупно <i>Total</i>	Први <i>First</i>	Други <i>Second</i>	Трећи и више <i>Third and more</i>	Непознато <i>Unknown</i>	<i>Previous marital status</i>	<i>Bride's age</i>
50 - 54	неудата	39	39	-	-	-	single	50 - 54
	удовица	14	-	14	-	-	widow	
	разведена	68	-	64	4	-	divorced	
	непознато	3	-	-	-	3	unknown	
55 - 59	неудата	24	24	-	-	-	single	55 - 59
	удовица	12	-	12	-	-	widow	
	разведена	35	-	27	8	-	divorced	
	непознато	-	-	-	-	-	unknown	
60 - 64	неудата	9	9	-	-	-	single	60 - 64
	удовица	9	-	9	-	-	widow	
	разведена	18	-	17	1	-	divorced	
	непознато	-	-	-	-	-	unknown	
65 - 69	неудата	8	8	-	-	-	single	65 - 69
	удовица	10	-	9	1	-	widow	
	разведена	9	-	8	1	-	divorced	
	непознато	1	-	-	-	1	unknown	
70 - 74	неудата	7	7	-	-	-	single	70 - 74
	удовица	5	-	5	-	-	widow	
	разведена	4	-	4	-	-	divorced	
	непознато	-	-	-	-	-	unknown	
75 - 79	неудата	1	1	-	-	-	single	75 - 79
	удовица	1	-	1	-	-	widow	
	разведена	3	-	3	-	-	divorced	
	непознато	-	-	-	-	-	unknown	
80 - 84	неудата	3	3	-	-	-	single	80 - 84
	удовица	1	-	1	-	-	widow	
	разведена	-	-	-	-	-	divorced	
	непознато	-	-	-	-	-	unknown	
85 +	неудата	-	-	-	-	-	single	85 +
	удовица	-	-	-	-	-	widow	
	разведена	-	-	-	-	-	divorced	
	непознато	-	-	-	-	-	unknown	
Непознато	неудата	9	9	-	-	-	single	Unknown
	удовица	-	-	-	-	-	widow	
	разведена	4	-	3	1	-	divorced	
	непознато	-	-	-	-	-	unknown	

3.31. ЗАКЉУЧЕНИ БРАКОВИ ПРЕМА ПОЈЕДИНАЧНИМ ГОДИНАМА СТАРОСТИ И РЕДУ БРАКА МЛАДОЖЕЊЕ И НЕВЈЕСТЕ У 2006.
MARRIAGES BY SINGLE AGE AND ORDER OF MARRIAGE OF GROOM AND BRIDE IN 2006

Старост младожење Groom's age	Укупно Total	Први First	Други Second	Трећи и више Third and more	Непознато Unknown	Старост невјесте Bride's age	Укупно Total	Први First	Други Second	Трећи и више Third and more	Непознато Unknown
УКУПНО TOTAL	7 816	6 855	809	90	62	УКУПНО TOTAL	7 816	6 869	806	63	78
<15	-	-	-	-	-	<15	-	-	-	-	-
15 - 19	95	94	-	-	1	15 - 19	927	923	2	-	2
15	-	-	-	-	-	15	3	3	-	-	-
16	1	1	-	-	-	16	41	40	1	-	-
17	2	2	-	-	-	17	53	53	-	-	-
18	26	25	-	-	1	18	357	356	1	-	-
19	66	66	-	-	-	19	473	471	-	-	2
20 - 24	1653	1640	8	-	5	20 - 24	2831	2764	45	2	20
20	158	158	-	-	-	20	532	528	1	-	3
21	230	227	1	-	2	21	605	594	6	-	5
22	356	353	2	-	1	22	614	596	10	1	7
23	412	408	2	-	2	23	565	547	14	-	4
24	497	494	3	-	-	24	515	499	14	1	1
25 - 29	2656	2573	61	1	21	25 - 29	1982	1876	83	3	20
25	531	517	10	-	4	25	497	487	8	-	2
26	606	594	8	-	4	26	449	423	21	1	4
27	528	510	13	1	4	27	393	370	17	1	5
28	508	488	15	-	5	28	333	314	16	-	3
29	483	464	15	-	4	29	310	282	21	1	6
30 - 34	1481	1383	85	5	8	30 - 34	909	759	125	5	20
30	435	423	10	1	1	30	244	219	20	1	4
31	348	329	15	2	2	31	247	204	40	-	3
32	270	249	15	2	4	32	157	125	28	1	3
33	236	211	25	-	-	33	136	111	21	-	4
34	192	171	20	-	1	34	125	100	16	3	6
35 - 39	761	628	107	13	13	35 - 39	424	269	133	15	7
35	202	182	16	2	2	35	104	85	18	1	-
36	143	117	18	3	5	36	89	57	27	4	1
37	144	122	16	4	2	37	89	47	35	5	2
38	148	110	31	3	4	38	70	39	26	3	2
39	124	97	26	1	-	39	72	41	27	2	2
40 - 44	445	291	132	17	5	40 - 44	267	119	133	12	3
40	105	69	32	3	1	40	50	25	21	2	2
41	99	72	26	-	1	41	56	26	28	2	-
42	90	64	21	5	-	42	60	29	31	-	-
43	79	42	31	4	2	43	51	20	27	4	-
44	72	44	22	5	1	44	50	19	26	4	1
45 - 49	248	131	99	14	4	45 - 49	179	59	108	10	2
45	47	29	16	2	-	45	31	10	18	3	-
46	58	29	24	4	1	46	42	16	23	3	-
47	58	35	21	2	-	47	45	14	27	3	1
48	49	23	21	4	1	48	32	12	20	-	-
49	36	15	17	2	2	49	29	7	20	1	1

3.31. ЗАКЉУЧЕНИ БРАКОВИ ПРЕМА ПОЈЕДИНАЧНИМ ГОДИНАМА СТАРОСТИ И РЕДУ БРАКА МЛАДОЖЕЊЕ И НЕВЈЕСТЕ У 2006.
MARRIAGES BY SINGLE AGE AND ORDER OF MARRIAGE OF GROOM AND BRIDE IN 2006

(наставак-continued)

Старост младожење Groom's age	Укупно Total	Први First	Други Second	Трећи и више Third and more	Непознато Unknown	Старост невјесте Bride's age	Укупно Total	Први First	Други Second	Трећи и више Third and more	Непознато Unknown
50 - 54	160	61	85	12	2	50 - 54	124	39	78	4	3
50	44	22	17	4	1	50	23	8	12	-	3
51	37	10	23	3	1	51	23	7	15	1	-
52	28	12	12	4	-	52	26	6	18	2	-
53	31	10	20	1	-	53	36	16	19	1	-
54	20	7	13	-	-	54	16	2	14	-	-
55 - 59	113	27	74	10	2	55 - 59	71	24	39	8	-
55	28	11	16	-	1	55	14	6	7	1	-
56	24	5	18	1	-	56	19	9	8	2	-
57	19	3	13	2	1	57	13	3	8	2	-
58	23	4	15	4	-	58	15	3	10	2	-
59	19	4	12	3	-	59	10	3	6	1	-
60 - 64	53	8	39	6	-	60 - 64	36	9	26	1	-
60	13	1	8	4	-	60	11	5	6	-	-
61	11	5	6	-	-	61	7	1	6	-	-
62	7	-	6	1	-	62	6	1	5	-	-
63	7	1	6	-	-	63	7	2	5	-	-
64	15	1	13	1	-	64	5	-	4	1	-
65 - 69	55	10	43	2	-	65 - 69	28	8	17	2	1
65	9	1	7	1	-	65	1	1	-	-	-
66	9	-	9	-	-	66	5	1	3	1	-
67	12	4	8	-	-	67	9	1	6	1	1
68	8	1	7	-	-	68	4	2	2	-	-
69	17	4	12	1	-	69	9	3	6	-	-
70 - 74	53	4	44	5	-	70 - 74	16	7	9	-	-
70	13	2	10	1	-	70	4	2	2	-	-
71	11	1	10	-	-	71	6	3	3	-	-
72	16	-	14	2	-	72	2	2	-	-	-
73	8	-	7	1	-	73	1	-	1	-	-
74	5	1	3	1	-	74	3	-	3	-	-
75 - 79	31	4	21	5	1	75 - 79	5	1	4	-	-
75	7	-	6	1	-	75	1	-	1	-	-
76	6	-	3	3	-	76	1	1	-	-	-
77	5	-	4	1	-	77	1	-	1	-	-
78	8	3	4	-	1	78	1	-	1	-	-
79	5	1	4	-	-	79	1	-	1	-	-
80 - 84	9	1	8	-	-	80 - 84	4	3	1	-	-
80	1	-	1	-	-	80	-	-	-	-	-
81	4	-	4	-	-	81	-	-	-	-	-
82	2	1	1	-	-	82	3	2	1	-	-
83	1	-	1	-	-	83	1	1	-	-	-
84	1	-	1	-	-	84	-	-	-	-	-
85 +	3	-	3	-	-	85 +	-	-	-	-	-
Непознато Unknown	-	-	-	-	-	Непознато Unknown	13	9	3	1	-

3.32. ЗАКЉУЧЕНИ БРАКОВИ ПРЕМА ШКОЛСКОЈ СПРЕМИ МЛАДОЖЕЊЕ И НЕВЈЕСТЕ У 2006.
MARRIAGES BY EDUCATIONAL ATTAINMENT OF GROOM AND BRIDE IN 2006

Школска спрема младожење <i>Educational attainment of groom</i>	Укупно <i>Total</i>	Школска спрема неvjесте <i>Educational attainment of bride</i>								
		без школе <i>without education</i>	непотпуна основна школа <i>incomplete basic school</i>	основна школа <i>basic school</i>	средња школа <i>secondary school</i>	виша школа <i>non- university high school</i>	висока школа <i>university degree</i>	магистериј <i>master degree</i>	докторат <i>doctorate</i>	непозн. <i>unkown</i>
УКУПНО <i>TOTAL</i>	7 816	53	90	992	5 648	251	592	23	4	163
Без школе <i>Without education</i>	37	21	4	8	4	-	-	-	-	-
Непотпуна основна школа <i>Incomplete basic school</i>	66	9	26	22	8	-	-	-	-	1
Основна школа <i>Basic school</i>	774	11	26	402	322	7	2	-	-	4
Средња школа <i>Secondary school</i>	6 027	11	32	548	4 942	161	286	12	1	34
Виша школа <i>Non-university high schools</i>	268	-	-	9	154	49	51	3	-	2
Висока школа <i>University degree</i>	475	-	2	-	191	30	243	6	1	2
Магистериј <i>Master degree</i>	22	-	-	-	9	2	9	2	-	-
Докторат <i>Doctorate</i>	3	-	-	-	-	-	1	-	2	-
Непознато <i>Unknown</i>	144	1	-	3	18	2	-	-	-	120

3.33. ЗАКЉУЧЕНИ БРАКОВИ ПРЕМА АКТИВНОСТИ МЛАДОЖЕЊЕ И НЕВЈЕСТЕ У 2006.
MARRIAGES BY ACTIVITY OF GROOM AND BRIDE IN 2006

Активност младожење <i>Groom's activity</i>	Укупно <i>Total</i>	Активност невесте <i>Bride's activity</i>					
		активно лице које обавља занимање <i>active person who performs an occupation</i>	активно лице које не обавља занимање <i>active person who does not perform an occupation</i>	лица с личним приходом <i>persons with their own income</i>	издржавана лица <i>dependents</i>	лице на раду или боравку у иностранству <i>persons working or residing in foreign countries</i>	непознато <i>unknown</i>
УКУПНО <i>TOTAL</i>	7 816	3 199	2 383	353	940	922	19
Активно лице које обавља занимање <i>Active person who performs an occupation</i>	4 708	2 703	1 283	67	562	89	4
Активно лице које не обавља занимање <i>Active person who does not perform an occupation</i>	1 360	292	830	23	131	81	3
Лица с личним приходом <i>Persons with their own income</i>	518	68	78	221	116	34	1
Издржавана лица <i>Dependents</i>	132	35	27	2	61	7	-
Лице на раду или боравку у иностранству <i>Persons working or residing in foreign countries</i>	1 086	99	165	40	70	708	4
Непознато <i>Unknown</i>	12	2	-	-	-	3	7

3.34. ЗАКЉУЧЕНИ БРАКОВИ ПРЕМА НАЦИОНАЛНОЈ ПРИПАДНОСТИ МЛАДОЖЕЊЕ И НЕВЕСТЕ У 2006.
MARRIAGES BY ETHNICITY OF GROOM AND BRIDE IN 2006

Национална припадност младожење	Укупно <i>Total</i>	Национална припадност невесте <i>Bride's ethnicity</i>								<i>Groom's ethnicity</i>
		Бошњаци <i>Bosniacs</i>	Хрвати <i>Croats</i>	Срби <i>Serbs</i>	Нијемци <i>Germans</i>	Роми <i>Romanies</i>	Украјинци <i>Ukrainians</i>	остали <i>other</i>	непознато <i>unknown</i>	
УКУПНО	7 816	910	78	5 808	9	19	17	38	937	<i>TOTAL</i>
Бошњаци	905	826	2	30	4	-	1	4	38	<i>Bosniacs</i>
Хрвати	86	5	20	54	-	-	2	1	4	<i>Croats</i>
Срби	5 875	43	51	5 577	5	4	11	24	160	<i>Serbs</i>
Нијемци	7	2	-	5	-	-	-	-	-	<i>Germans</i>
Роми	25	3	-	4	-	13	-	2	3	<i>Romanies</i>
Украјинци	16	1	1	12	-	-	2	-	-	<i>Ukrainians</i>
Остали	50	4	-	37	-	-	1	4	4	<i>Other</i>
Непознато	852	26	4	89	-	2	-	3	728	<i>Unknown</i>

РАЗВЕДЕНИ БРАКОВИ
DIVORCES

3.35. РАЗВЕДЕНИ БРАКОВИ ПРЕМА СТАРОСТИ МУЖА И ЖЕНЕ У 2006.
DIVORCES BY AGE OF HUSBAND AND WIFE IN 2006

Старост мужа Husband's age	Укупно Total	Старост жене Wife's age										
		< 15	15 - 19	20 - 24	25 - 29	30 - 34	35 - 39	40 - 44	45 - 49	50 - 54	55 +	непознато unknown
УКУПНО TOTAL	635	-	2	72	105	117	86	85	68	39	61	-
< 15	-	-	-	-	-	-	-	-	-	-	-	-
15 - 19	-	-	-	-	-	-	-	-	-	-	-	-
20 - 24	26	-	1	21	1	2	1	-	-	-	-	-
25 - 29	81	-	1	35	28	10	2	1	1	2	1	-
30 - 34	111	-	-	13	48	42	4	2	1	1	-	-
35 - 39	94	-	-	2	21	33	18	9	5	5	1	-
40 - 44	101	-	-	-	2	15	30	31	14	3	6	-
45 - 49	86	-	-	-	4	11	18	24	21	2	6	-
50 - 54	60	-	-	-	1	2	4	11	20	14	8	-
55 +	76	-	-	1	-	2	9	7	6	12	39	-
Непознато Unknown	-	-	-	-	-	-	-	-	-	-	-	-

3.36. РАЗВЕДЕНИ БРАКОВИ ПРЕМА СТАРОСТИ МУЖА И ТРАЈАЊУ БРАКА У 2006.
DIVORCES BY HUSBAND'S AGE AND MARRIAGE DURATION AT DIVORCE IN 2006

Старост мужа Husband's age	Укупно Total	< 1	1	2	3	4	5 - 9	10 - 14	15 - 19	20 - 24	25 +	Непознато Unknown
УКУПНО TOTAL	635	17	40	46	58	42	181	70	61	53	67	-
<15	-	-	-	-	-	-	-	-	-	-	-	-
15 - 19	-	-	-	-	-	-	-	-	-	-	-	-
15	-	-	-	-	-	-	-	-	-	-	-	-
16	-	-	-	-	-	-	-	-	-	-	-	-
17	-	-	-	-	-	-	-	-	-	-	-	-
18	-	-	-	-	-	-	-	-	-	-	-	-
19	-	-	-	-	-	-	-	-	-	-	-	-
20 - 24	26	4	4	7	6	4	1	-	-	-	-	-
20	-	-	-	-	-	-	-	-	-	-	-	-
21	1	1	-	-	-	-	-	-	-	-	-	-
22	9	2	3	3	1	-	-	-	-	-	-	-
23	5	-	1	2	-	2	-	-	-	-	-	-
24	11	1	-	2	5	2	1	-	-	-	-	-
25 - 29	81	4	13	13	8	14	29	-	-	-	-	-
25	11	1	4	3	1	1	1	-	-	-	-	-
26	20	2	5	5	1	2	5	-	-	-	-	-
27	15	-	1	-	1	4	9	-	-	-	-	-
28	18	1	1	3	4	5	4	-	-	-	-	-
29	17	-	2	2	1	2	10	-	-	-	-	-
30 - 34	111	2	4	9	15	8	55	17	1	-	-	-
30	22	-	1	1	4	3	11	2	-	-	-	-
31	19	-	-	2	2	1	14	-	-	-	-	-
32	23	-	1	3	3	-	12	4	-	-	-	-
33	23	2	1	1	4	1	10	4	-	-	-	-
34	24	-	1	2	2	3	8	7	1	-	-	-
35 - 39	94	2	5	4	9	3	32	27	12	-	-	-
35	20	-	1	-	2	1	7	7	2	-	-	-
36	16	-	-	2	1	1	5	7	-	-	-	-
37	18	1	1	-	2	1	8	4	1	-	-	-
38	20	1	3	1	-	-	8	4	3	-	-	-
39	20	-	-	1	4	-	4	5	6	-	-	-
40 - 44	101	1	5	1	9	6	24	15	24	16	-	-
40	19	1	1	-	1	-	8	1	7	-	-	-
41	16	-	-	-	2	-	5	2	5	2	-	-
42	21	-	-	-	1	3	6	4	2	5	-	-
43	17	-	3	-	2	1	3	3	2	3	-	-
44	28	-	1	1	3	2	2	5	8	6	-	-
45 - 49	86	2	1	3	5	3	16	5	16	26	9	-
45	17	1	-	1	2	-	2	2	3	5	1	-
46	18	1	-	-	-	-	4	2	5	6	-	-
47	22	-	-	1	-	2	3	1	5	8	2	-
48	13	-	-	1	3	-	3	-	1	2	3	-
49	16	-	1	-	-	1	4	-	2	5	3	-
50 - 54	60	1	2	2	2	1	13	3	5	7	24	-
50	11	-	-	1	-	1	3	-	1	2	3	-
51	15	-	-	-	2	-	2	1	1	2	7	-
52	11	-	1	1	-	-	1	1	3	-	4	-
53	18	-	-	-	-	-	7	1	-	2	8	-
54	5	1	1	-	-	-	-	-	-	1	2	-
55+	76	1	6	7	4	3	11	3	3	4	34	-
Непознато Unknown	-	-	-	-	-	-	-	-	-	-	-	-

3.37. РАЗВЕДЕНИ БРАКОВИ ПРЕМА СТАРОСТИ ЖЕНЕ И ТРАЈАЊУ БРАКА У 2006.
DIVORCES BY WIFE'S AGE AND MARRIAGE DURATION AT DIVORCE IN 2006

Старост жене Wife's age	Укупно Total	< 1	1	2	3	4	5 - 9	10 - 14	15 - 19	20 - 24	25 +	Непознато Unknown
УКУПНО TOTAL	635	17	40	46	58	42	181	70	61	53	67	-
<15	-	-	-	-	-	-	-	-	-	-	-	-
15 - 19	2	1	-	1	-	-	-	-	-	-	-	-
15	-	-	-	-	-	-	-	-	-	-	-	-
16	-	-	-	-	-	-	-	-	-	-	-	-
17	1	1	-	-	-	-	-	-	-	-	-	-
18	1	-	-	1	-	-	-	-	-	-	-	-
19	-	-	-	-	-	-	-	-	-	-	-	-
20 - 24	72	5	18	18	14	7	10	-	-	-	-	-
20	12	1	4	4	2	1	-	-	-	-	-	-
21	10	1	5	3	1	-	-	-	-	-	-	-
22	19	2	5	2	3	4	3	-	-	-	-	-
23	14	-	2	6	4	-	2	-	-	-	-	-
24	17	1	2	3	4	2	5	-	-	-	-	-
25 - 29	105	3	9	6	13	11	59	4	-	-	-	-
25	19	1	-	1	2	3	12	-	-	-	-	-
26	17	1	2	-	5	2	7	-	-	-	-	-
27	23	1	4	-	2	3	12	1	-	-	-	-
28	26	-	3	4	1	3	13	2	-	-	-	-
29	20	-	-	1	3	-	15	1	-	-	-	-
30 - 34	117	1	2	7	13	6	43	35	10	-	-	-
30	30	-	1	2	2	2	11	12	-	-	-	-
31	21	1	-	-	3	-	9	8	-	-	-	-
32	20	-	1	2	2	3	6	4	2	-	-	-
33	21	-	-	-	2	-	11	5	3	-	-	-
34	25	-	-	3	4	1	6	6	5	-	-	-
35 - 39	86	3	4	5	2	8	14	18	27	5	-	-
35	18	1	-	1	1	4	2	4	5	-	-	-
36	18	-	2	1	1	3	4	1	6	-	-	-
37	8	-	1	-	-	-	3	1	3	-	-	-
38	22	2	1	2	-	-	3	3	9	2	-	-
39	20	-	-	1	-	1	2	9	4	3	-	-
40 - 44	85	-	-	4	5	3	14	5	17	32	5	-
40	15	-	-	1	1	1	1	2	4	5	-	-
41	13	-	-	1	3	-	1	-	4	4	-	-
42	20	-	-	1	-	2	2	2	6	6	1	-
43	17	-	-	1	1	-	3	1	1	9	1	-
44	20	-	-	-	-	-	7	-	2	8	3	-
45 - 49	68	1	5	-	3	3	15	4	4	13	20	-
45	19	-	3	-	1	1	4	2	3	5	-	-
46	12	1	-	-	1	-	4	-	-	3	3	-
47	15	-	1	-	1	-	1	1	1	2	8	-
48	12	-	-	-	-	1	2	1	-	3	5	-
49	10	-	1	-	-	1	4	-	-	-	4	-
50 - 54	39	2	-	-	4	2	11	-	3	1	16	-
50	4	-	-	-	1	1	1	-	-	-	1	-
51	14	-	-	-	2	1	2	-	3	-	6	-
52	6	-	-	-	-	-	1	-	-	1	4	-
53	10	2	-	-	1	-	3	-	-	-	4	-
54	5	-	-	-	-	-	4	-	-	-	1	-
55+	61	1	2	5	4	2	15	4	-	2	26	-
Непознато Unknown	-	-	-	-	-	-	-	-	-	-	-	-

3.38. РАЗВЕДЕНИ БРАКОВИ ПРЕМА ШКОЛСКОЈ СПРЕМИ МУЖА И ЖЕНЕ У 2006.
DIVORCES BY EDUCATIONAL ATTAINMENT OF HUSBAND AND WIFE IN 2006

Школска спрема мужа <i>Educational attainment of husband</i>	Укупно <i>Total</i>	Школска спрема жене <i>Educational attainment of wife</i>								
		без школе <i>without education</i>	непотпуна основна школа <i>incomplete basic school</i>	основна школа <i>basic school</i>	средња школа <i>secondary school</i>	виша школа <i>non- university high school</i>	висока школа <i>university degree</i>	магистериј <i>master degree</i>	докторат <i>doctorate</i>	непозн. <i>unkown</i>
УКУПНО <i>TOTAL</i>	635	12	16	107	410	42	13	1	-	34
Без школе <i>Without education</i>	6	3	2	-	1	-	-	-	-	-
Непотпуна основна школа <i>Incomplete basic school</i>	8	2	2	4	-	-	-	-	-	-
Основна школа <i>Basic school</i>	85	3	6	59	15	1	-	-	-	1
Средња школа <i>Secondary school</i>	439	3	5	43	358	15	8	1	-	6
Виша школа <i>Non-university high schools</i>	47	-	1	-	20	23	2	-	-	1
Висока школа <i>University degree</i>	19	-	-	-	13	3	3	-	-	-
Магистериј <i>Master degree</i>	-	-	-	-	-	-	-	-	-	-
Докторат <i>Doctorate</i>	-	-	-	-	-	-	-	-	-	-
Непознато <i>Unknown</i>	31	1	-	1	3	-	-	-	-	26

3.39. РАЗВЕДЕНИ БРАКОВИ ПРЕМА АКТИВНОСТИ МУЖА И ЖЕНЕ У 2006.
DIVORCES BY ACTIVITY OF HUSBAND AND WIFE IN 2006

Активност мужа <i>Husband's activity</i>	Укупно <i>Total</i>	Активност жене <i>Wife's activity</i>					
		активно лице које обавља занимање <i>active person who performs an occupation</i>	активно лице које не обавља занимање <i>active person who does not perform an occupation</i>	лица с личним приходом <i>persons with their own income</i>	издржавана лица <i>dependents</i>	лице на раду или боравку у иностранству <i>persons working or residing in foreign countries</i>	непознато <i>unknown</i>
УКУПНО <i>TOTAL</i>	635	211	118	27	123	114	42
Активно лице које обавља занимање <i>Active person who performs an occupation</i>	274	160	54	9	38	8	5
Активно лице које не обавља занимање <i>Active person who does not perform an occupation</i>	110	31	52	3	15	8	1
Лица с личним приходом <i>Persons with their own income</i>	53	11	5	14	19	1	3
Издржавана лица <i>Dependents</i>	-	-	-	-	-	-	-
Лице на раду или боравку у иностранству <i>Persons working or residing in foreign countries</i>	123	7	6	-	13	97	-
Непознато <i>Unknown</i>	75	2	1	1	38	-	33

3.40. РАЗВЕДЕНИ БРАКОВИ ПРЕМА РАНИЈЕМ БРАЧНОМ СТАЊУ МУЖА И ЖЕНЕ У 2006.
DIVORCES BY PREVIOUS MARITAL STATUS OF HUSBAND AND WIFE IN 2006

Раније брачно стање мужа	Укупно <i>Total</i>	Раније брачно стање жене <i>Previous marital status of wife</i>				<i>Previous marital status of husband</i>
		неудата <i>single</i>	удовица <i>widow</i>	разведена <i>divorced</i>	непознато <i>unknown</i>	
УКУПНО	635	539	9	58	29	<i>TOTAL</i>
Неожењен	532	503	-	22	7	<i>Single</i>
Удовац	10	1	7	2	-	<i>Widower</i>
Разведен	62	28	2	32	-	<i>Divorced</i>
Непознато	31	7	-	2	22	<i>Unknown</i>

3.41. РАЗВЕДЕНИ БРАКОВИ ПРЕМА РЕДУ БРАКА МУЖА И ЖЕНЕ У 2006.
DIVORCES BY ORDER OF MARRIAGE OF HUSBAND AND WIFE IN 2006

Ред брака мужа	Укупно <i>Total</i>	Ред брака жене <i>Order of marriage of wife</i>				<i>Order of marriage of husband</i>
		први <i>first</i>	други <i>second</i>	трећи и више <i>third and more</i>	непознато <i>unknown</i>	
УКУПНО	635	539	63	4	29	<i>TOTAL</i>
Први	532	503	21	1	7	<i>First</i>
Други	66	28	36	2	-	<i>Second</i>
Трећи више	6	1	4	1	-	<i>Third and more</i>
Непознато	31	7	2	-	22	<i>Unknown</i>

3.42. РАЗВЕДЕНИ БРАКОВИ ПРЕМА БРОЈУ ИЗДРЖАВАНЕ ДЈЕЦЕ И ЛИЦУ КОМЕ СУ ДОДИЈЕЉЕНА У 2006.
DIVORCES BY NUMBER OF SUPPORTED CHILDREN AND PERSON GIVEN THE CUSTODY OF CHILDREN IN 2006

Број издржаване дјеце	Укупно <i>Total</i>	Дјеца су додијељена <i>Custody of children given to</i>								Number of <i>supported children</i>
		мужу <i>husband</i>	жени <i>wife</i>	мужу и жени <i>husband and wife</i>	другим лицима <i>other persons</i>	установи <i>institution</i>	остале комбинације <i>other combinations</i>	нема издржаване дјеце <i>without supported children</i>	непознато <i>unknown</i>	
УКУПНО	635	53	196	9	-	-	2	371	4	TOTAL
Једно	137	26	110	-	-	-	1	-	-	One
Двоје	100	22	69	8	-	-	1	-	-	Two
Троје	15	4	10	1	-	-	-	-	-	Three
Четворо	6	1	5	-	-	-	-	-	-	Four
Петоро и више	2	-	2	-	-	-	-	-	-	Five and more
Без издржаване дјеце	371	-	-	-	-	-	-	371	-	Without supported children
Непознато	4	-	-	-	-	-	-	-	4	Unknown

3.43. РАЗВЕДЕНИ БРАКОВИ ПРЕМА БРОЈУ ИЗДРЖАВАНЕ ДЈЕЦЕ И ТРАЈАЊУ БРАКА У 2006.
DIVORCES BY NUMBER OF SUPPORTED CHILDREN AND MARRIAGE DURATION AT DIVORCE IN 2006

Број издржаване дјеце	Укупно <i>Total</i>	< 1	1	2	3	4	5 - 9	10 - 14	15 - 19	20 - 24	25 +	Непознато <i>Unknown</i>	Number of <i>supported children</i>
УКУПНО	635	17	40	46	58	42	181	70	61	53	67	-	TOTAL
Једно	137	1	3	7	5	6	55	21	16	16	7	-	One
Двоје	100	-	-	-	4	4	25	28	29	10	-	-	Two
Троје	15	-	-	1	-	-	1	5	5	2	1	-	Three
Четворо	6	-	-	-	1	1	1	1	2	-	-	-	Four
Петоро и више	2	-	-	-	-	-	1	-	-	-	1	-	Five and more
Без издржаване дјеце	371	16	37	37	46	30	98	15	9	25	58	-	Without supported children
Непознато	4	-	-	1	2	1	-	-	-	-	-	-	Unknown

3.44. РАЗВЕДЕНИ БРАКОВИ ПРЕМА АКТИВНОСТИ ЖЕНЕ И ЛИЦУ КОМЕ СУ ДОДИЈЕЉЕНА ДЈЕЦА У 2006.
DIVORCES BY WIFE'S ACTIVITY AND PERSON GIVEN THE CUSTODY OF CHILDREN IN 2006

Активност жене <i>Wife's activity</i>	Укупно <i>Total</i>	Дјеца су додијељена <i>Custody of children given to</i>							
		мужу <i>husband</i>	жени <i>wife</i>	мужу и жени <i>husband and wife</i>	другим лицима <i>other persons</i>	установи <i>institution</i>	остале комбинације <i>other combinations</i>	нема издржаване дјеце <i>without supported children</i>	непознато <i>unknown</i>
УКУПНО <i>TOTAL</i>	635	53	196	9	-	-	2	371	4
Активно лице које обавља занимање <i>Active person who performs an occupation</i>	211	17	84	5	-	-	-	105	-
Активно лице које не обавља занимање <i>Active person who does not perform an occupation</i>	118	17	49	2	-	-	-	48	2
Лица с личним приходом <i>Persons with their own income</i>	27	-	9	-	-	-	-	18	-
Издржавана лица <i>Dependents</i>	123	14	28	-	-	-	-	80	1
Лице на раду или боравку у иностранству <i>Persons working or residing in foreign countries</i>	114	4	18	2	-	-	1	88	1
Непознато <i>Unknown</i>	42	1	8	-	-	-	1	32	-

3.45. РАЗВЕДЕНИ БРАКОВИ ПРЕМА СТАРОСТИ И ШКОЛСКОЈ СПРЕМИ МУЖА И ПОДНОСИОЦУ ТУЖБЕ ЗА РАЗВОД БРАКА У 2006.
DIVORCES BY AGE AND EDUCATIONAL ATTAINMENT OF HUSBAND AND PERSON WHO FILED A PETITION FOR DIVORCE IN 2006

Старост мужа	Подносилац тужбе за развод брака	Укупно <i>Total</i>	Школска спрема мужа <i>Educational attainment of husband</i>									<i>Petition for divorce filed by</i>	<i>Age of husband</i>
			без школе <i>without education</i>	непотпуна основна школа <i>incomplete basic school</i>	основна школа <i>basic school</i>	средња школа <i>secondary school</i>	виша школа <i>non-university high school</i>	висока школа <i>university degree</i>	магистериј <i>master degree</i>	докторат <i>doctorate</i>	непозн. <i>unknown</i>		
УКУПНО	свега	635	6	8	85	439	47	19	-	-	31	<i>all</i>	<i>TOTAL</i>
	муж	135	1	2	25	88	9	3	-	-	7	<i>husband</i>	
	жена	149	-	2	23	109	2	5	-	-	8	<i>wife</i>	
	споразумно оба	351	5	4	37	242	36	11	-	-	16	<i>both spouses in agreement</i>	
	брачна друга												
<15	муж	-	-	-	-	-	-	-	-	-	-	<i>husband</i>	<15
	жена	-	-	-	-	-	-	-	-	-	-	<i>wife</i>	
	споразумно оба	-	-	-	-	-	-	-	-	-	-	<i>both spouses in agreement</i>	
	брачна друга												
15 - 19	муж	-	-	-	-	-	-	-	-	-	-	<i>husband</i>	15 - 19
	жена	-	-	-	-	-	-	-	-	-	-	<i>wife</i>	
	споразумно оба	-	-	-	-	-	-	-	-	-	-	<i>both spouses in agreement</i>	
	брачна друга												
20 - 24	муж	4	-	-	-	4	-	-	-	-	-	<i>husband</i>	20 - 24
	жена	9	-	-	3	6	-	-	-	-	-	<i>wife</i>	
	споразумно оба	13	2	-	4	6	-	-	-	-	1	<i>both spouses in agreement</i>	
	брачна друга												
25 - 29	муж	9	-	-	1	6	2	-	-	-	-	<i>husband</i>	25 - 29
	жена	20	-	-	3	16	-	-	-	-	1	<i>wife</i>	
	споразумно оба	53	1	-	4	35	7	2	-	-	4	<i>both spouses in agreement</i>	
	брачна друга												
30 - 34	муж	19	-	1	4	13	1	-	-	-	-	<i>husband</i>	30 - 34
	жена	26	-	-	2	21	1	-	-	-	2	<i>wife</i>	
	споразумно оба	66	-	-	7	48	7	1	-	-	3	<i>both spouses in agreement</i>	
	брачна друга												
35 - 39	муж	17	1	-	2	13	1	-	-	-	-	<i>husband</i>	35 - 39
	жена	26	-	-	5	18	1	-	-	-	2	<i>wife</i>	
	споразумно оба	50	-	1	2	42	3	-	-	-	2	<i>both spouses in agreement</i>	
	брачна друга												
40 - 44	муж	24	-	-	2	16	1	1	-	-	4	<i>husband</i>	40 - 44
	жена	15	-	-	-	14	-	1	-	-	-	<i>wife</i>	
	споразумно оба	62	-	-	6	46	9	-	-	-	1	<i>both spouses in agreement</i>	
	брачна друга												
45 - 49	муж	20	-	-	4	14	1	1	-	-	-	<i>husband</i>	45 - 49
	жена	24	-	-	4	17	-	2	-	-	1	<i>wife</i>	
	споразумно оба	42	-	2	5	28	3	3	-	-	1	<i>both spouses in agreement</i>	
	брачна друга												
50 - 54	муж	14	-	-	3	10	-	1	-	-	-	<i>husband</i>	50 - 54
	жена	14	-	-	3	8	-	1	-	-	2	<i>wife</i>	
	споразумно оба	32	1	-	3	21	2	4	-	-	1	<i>both spouses in agreement</i>	
	брачна друга												
55+	муж	28	-	1	9	12	3	-	-	-	3	<i>husband</i>	55+
	жена	15	-	2	3	9	-	1	-	-	-	<i>wife</i>	
	споразумно оба	33	1	1	6	16	5	1	-	-	3	<i>both spouses in agreement</i>	
	брачна друга												
Непозн.	муж	-	-	-	-	-	-	-	-	-	-	<i>husband</i>	<i>Unknown</i>
	жена	-	-	-	-	-	-	-	-	-	-	<i>wife</i>	
	споразумно оба	-	-	-	-	-	-	-	-	-	-	<i>both spouses in agreement</i>	
	брачна друга												

3.46. РАЗВЕДЕНИ БРАКОВИ ПРЕМА СТАРОСТИ И ШКОЛСКОЈ СПРЕМИ ЖЕНЕ И ПОДНОСИОЦУ ТУЖБЕ ЗА РАЗВОД БРАКА У 2006.
DIVORCES BY AGE AND EDUCATIONAL ATTAINMENT OF WIFE AND PERSON WHO FILED A PETITION FOR DIVORCE IN 2006

Старост жене	Подносилац тужбе за развод брака	Укупно <i>Total</i>	Школска спрема жене <i>Educational attainment of wife</i>									<i>Petition for divorce filed by</i>	<i>Age of wife</i>
			без школе <i>without education</i>	непотпуна основна школа <i>incomplete basic school</i>	основна школа <i>basic school</i>	средња школа <i>secondary school</i>	виша школа <i>non-university high school</i>	висока школа <i>university degree</i>	магисте-риј <i>master degree</i>	докторат <i>doctorate</i>	непозн. <i>unkown</i>		
УКУПНО	свега	635	12	16	107	410	42	13	1	-	34	<i>all</i>	<i>TOTAL</i>
	муж	135	2	5	33	81	3	4	-	-	7	<i>husband</i>	
	жена	149	3	2	28	99	5	3	1	-	8	<i>wife</i>	
	споразумно оба	351	7	9	46	230	34	6	-	-	19	<i>both spouses in agreement</i>	
<15	муж	-	-	-	-	-	-	-	-	-	-	<i>husband</i>	<15
	жена	-	-	-	-	-	-	-	-	-	-	<i>wife</i>	
	споразумно оба	-	-	-	-	-	-	-	-	-	-	<i>both spouses in agreement</i>	
15 - 19	муж	-	-	-	-	-	-	-	-	-	-	<i>husband</i>	15 - 19
	жена	-	-	-	-	-	-	-	-	-	-	<i>wife</i>	
	споразумно оба	2	-	-	1	1	-	-	-	-	-	<i>both spouses in agreement</i>	
20 - 24	муж	13	-	-	1	12	-	-	-	-	-	<i>husband</i>	20 - 24
	жена	19	1	-	2	16	-	-	-	-	-	<i>wife</i>	
	споразумно оба	40	2	2	5	25	4	-	-	-	2	<i>both spouses in agreement</i>	
25 - 29	муж	13	-	-	3	8	2	-	-	-	-	<i>husband</i>	25 - 29
	жена	26	-	-	3	20	1	-	-	-	2	<i>wife</i>	
	споразумно оба	66	-	1	7	48	5	1	-	-	4	<i>both spouses in agreement</i>	
30 - 34	муж	23	-	-	9	13	-	1	-	-	-	<i>husband</i>	30 - 34
	жена	31	-	-	5	24	1	-	-	-	1	<i>wife</i>	
	споразумно оба	62	1	-	5	45	6	1	-	-	4	<i>both spouses in agreement</i>	
35 - 39	муж	14	-	-	4	8	-	1	-	-	1	<i>husband</i>	35 - 39
	жена	21	-	-	6	12	1	1	-	-	1	<i>wife</i>	
	споразумно оба	51	1	-	8	29	8	2	-	-	3	<i>both spouses in agreement</i>	
40 - 44	муж	14	-	-	3	9	-	1	-	-	1	<i>husband</i>	40 - 44
	жена	21	-	-	2	12	1	2	1	-	3	<i>wife</i>	
	споразумно оба	51	-	1	11	35	3	-	-	-	1	<i>both spouses in agreement</i>	
45 - 49	муж	22	-	2	2	14	1	1	-	-	2	<i>husband</i>	45 - 49
	жена	19	1	1	4	11	1	-	-	-	1	<i>wife</i>	
	споразумно оба	26	1	-	4	16	-	2	-	-	3	<i>both spouses in agreement</i>	
50 - 54	муж	12	-	-	4	5	-	-	-	-	3	<i>husband</i>	50 - 54
	жена	5	1	-	2	2	-	-	-	-	-	<i>wife</i>	
	споразумно оба	22	-	1	1	15	3	-	-	-	2	<i>both spouses in agreement</i>	
55+	муж	24	2	3	7	12	-	-	-	-	-	<i>husband</i>	55+
	жена	7	-	1	4	2	-	-	-	-	-	<i>wife</i>	
	споразумно оба	30	2	4	4	15	5	-	-	-	-	<i>both spouses in agreement</i>	
Непозн.	муж	-	-	-	-	-	-	-	-	-	-	<i>husband</i>	Unkown
	жена	-	-	-	-	-	-	-	-	-	-	<i>wife</i>	
	споразумно оба	1	-	-	-	1	-	-	-	-	-	<i>both spouses in agreement</i>	

3.47. РАЗВЕДЕНИ БРАКОВИ ПРЕМА НАЦИОНАЛНОЈ ПРИПАДНОСТИ МУЖА И ЖЕНЕ У 2006.
DIVORCES BY ETHNICITY OF HUSBAND AND WIFE IN 2006

Национална припадност мужа	Укупно <i>Total</i>	Национална припадност жене <i>Wife's ethnicity</i>							<i>Husband's ethnicity</i>
		Бошњаци <i>Bosniacs</i>	Хрвати <i>Croats</i>	Срби <i>Serbs</i>	Нијемци <i>Germans</i>	Роми <i>Romanies</i>	остали <i>other</i>	непознато <i>unknown</i>	
УКУПНО	635	70	10	410	6	4	4	131	<i>TOTAL</i>
Бошњаци	65	53	-	5	1	-	-	6	<i>Bosniacs</i>
Хрвати	9	2	4	3	-	-	-	-	<i>Croats</i>
Срби	429	8	6	369	5	-	4	37	<i>Serbs</i>
Нијемци	12	4	-	7	-	1	-	-	<i>Germans</i>
Роми	4	-	-	1	-	3	-	-	<i>Romanies</i>
Остали	7	1	-	6	-	-	-	-	<i>Other</i>
Непознато	109	2	-	19	-	-	-	88	<i>Unknown</i>

4. ПРИРОДНО КРЕТАЊЕ ПО ОПШТИНАМА NATURAL CHANGES BY MUNICIPALITY

4.1. СТАНОВНИШТВО, РОЂЕЊА, УМИРАЊА И БРАКОВИ ПО ОПШТИНАМА³ POPULATION, BIRTHS, DEATHS AND MARRIAGES BY MUNICIPALITY³

		Рођени <i>Births</i>					Природни прираштај <i>Natural increase</i>	Умрли <i>Deaths</i>					Бракови <i>Marriages</i>	
		свега <i>total</i>	живорођени <i>live births</i>			мртво- рођени <i>still births</i>		свега <i>total</i>	мушки <i>male</i>	женски <i>female</i>	умрла одојчад <i>infant deaths</i>		склоп- љени <i>married</i>	разве- дени <i>divorced</i>
			свега <i>total</i>	мушки <i>male</i>	женски <i>female</i>						свега <i>total</i>	мушки <i>male</i>		
УКУПНО <i>TOTAL</i>	1998	13 583	13 527	7 081	6 446	56	1 058	12 469	6 615	5 854	112	67	7 477	801
	1999	14 570	14 500	7 394	7 106	70	1 971	12 529	6 681	5 848	119	68	8 187	794
	2000	14 243	14 191	7 319	6 872	52	821	13 370	7 069	6 301	103	57	8 003	749
	2001	13 776	13 699	7 053	6 646	77	265	13 434	7 290	6 144	73	41	7 544	840
	2002	12 376	12 336	6 365	5 971	40	-644	12 980	6 791	6 189	89	53	7 233	848
	2003 ⁴	12 107	12 066	6 247	5 819	41	-1 432	13 498	7 121	6 377	66	32	7 631	744
	2004	11 952	11 917	6 188	5 729	35	-1 558	13 475	6 987	6 488	63	44	7 775	637
	2005	11 678	11 638	5 974	5 664	40	-2 641	14 279	7 552	6 727	39	20	7 409	765
	2006	11 546	11 519	5 860	5 659	27	-2 282	13 801	7 279	6 522	50	31	7 816	635
Бања Лука <i>Banja Luka</i>	1998	2 201	2 192	1 140	1 052	9	442	1 750	924	826	20	10	1 087	96
	1999	2 200	2 186	1 084	1 102	14	378	1 808	976	832	31	15	1 095	93
	2000	2 230	2 225	1 149	1 076	5	315	1 910	1 039	871	15	7	1 164	69 ⁵
	2001	2 258	2 246	1 184	1 062	12	332	1 914	1 029	885	17	11	1 164	82
	2002	1 961	1 957	976	981	4	177	1 780	943	837	25	15	1 072	91
	2003	1 706	1 699	879	820	7	-43	1 742	890	852	18	10	985	51
	2004	1 741	1 736	901	835	5	-4	1 740	939	801	15	13	1 054	42
	2005	1 775	1 771	905	866	4	-10	1 781	966	815	8	3	1 090	67
	2006	1 778	1 770	911	859	8	-3	1 773	926	847	8	3	1 012	58
Берковићи <i>Berkovići</i>	1998	27	27	13	14	-	16	11	5	6	-	-	9	-
	1999	19	19	13	6	-	10	9	6	3	-	-	12	1
	2000	31	31	13	18	-	18	13	8	5	-	-	15	-
	2001	39	39	28	11	-	33	6	4	2	-	-	10	-
	2002	30	30	10	20	-	9	21	8	13	-	-	11	-
	2003	25	25	10	15	-	4	21	11	10	-	-	10	-
	2004	33	33	18	15	-	10	23	10	13	-	-	14	-
	2005	26	26	12	14	-	6	20	9	11	-	-	9	-
	2006	17	17	9	8	-	-11	28	15	13	-	-	10	-
Бијељина <i>Bijeljina</i>	1998	1 001	1 001	536	465	-	-26	1 027	524	503	3	1	612	112
	1999	1 268	1 266	644	622	2	229	1 037	566	471	2	2	754	103
	2000	1 175	1 172	601	571	3	102	1 070	561	509	2	-	648	149
	2001	1 161	1 159	584	575	2	68	1 091	608	483	6	4	631	155
	2002	1 185	1 185	602	583	-	103	1 082	565	517	-	-	643	157
	2003	926	924	491	433	2	-114	1 038	548	490	3	3	630	139
	2004	951	949	478	471	2	-211	1 160	587	573	2	1	607	134
	2005	925	924	458	466	1	-251	1 175	594	581	1	1	567	127
	2006	985	984	526	458	1	-172	1 156	616	540	1	1	621	98

³ Званични називи општина Републике Српске (Службени гласник Републике Српске бр. 14/06)
Official names of the municipalities in Republika Srpska (Official gazette of Republika Srpska No 14/06)

⁴ Од 2003. године подаци према мјесту пребивалишта се разврставају према међународној дефиницији сталног становника једног мјеста
As of year 2003, data by place of permanent residence are classified according to the international definition of the permanent resident of a settlement

⁵ Непouzдан податак / *Unreliable data*

4.1. СТАНОВНИШТВО, РОЂЕЊА, УМИРАЊА И БРАКОВИ ПО ОПШТИНАМА
POPULATION, BIRTHS, DEATHS AND MARRIAGES BY MUNICIPALITY

(наставак-continued)

</

⁶ Проглашен Дистрикт Брчко (Службени гласник Републике Српске бр. 9/2000)
District Brčko proclaimed (Official Gazette of Republika Srpska № 9/2000)

4.1. СТАНОВНИШТВО, РОЂЕЊА, УМИРАЊА И БРАКОВИ ПО ОПШТИНАМА
POPULATION, BIRTHS, DEATHS AND MARRIAGES BY MUNICIPALITY

(наставак-continued)

</

4.1. СТАНОВНИШТВО, РОЂЕЊА, УМИРАЊА И БРАКОВИ ПО ОПШТИНАМА
POPULATION, BIRTHS, DEATHS AND MARRIAGES BY MUNICIPALITY

(наставак-continued)

		Рођени <i>Births</i>					Природни прираштај <i>Natural increase</i>	Умрли <i>Deaths</i>					(наставак <i>continued</i>) Бракови <i>Marriages</i>	
		свега <i>total</i>	живорођени <i>live births</i>			мртво- рођени <i>still births</i>		свега <i>total</i>	мушки <i>male</i>	женски <i>female</i>	умрла одојчад <i>infant deaths</i>		склоп- љени <i>married</i>	разве- дени <i>divorced</i>
			свега <i>total</i>	мушки <i>male</i>	женски <i>female</i>						свега <i>total</i>	мушки <i>male</i>		
Дервента <i>Derventa</i>	1998	399	396	206	190	3	69	327	171	156	2	1	187	10
	1999	396	394	195	199	2	39	355	187	168	9	5	230	20
	2000	373	370	188	182	3	23	347	176	171	7	5	208	23
	2001	361	355	189	166	6	51	304	176	128	-	-	169	23
	2002	356	354	175	179	2	75	279	155	124	2	1	187	15
	2003	251	251	123	128	-	-51	302	168	134	1	-	184	15
	2004	272	271	140	131	1	-14	285	141	144	3	1	156	27
	2005	241	240	147	93	1	-71	311	171	140	1	-	142	30
	2006	237	236	122	114	1	-41	277	145	132	3	2	143	8
Добој <i>Doboj</i>	1998	749	741	375	366	8	63	678	380	298	10	8	389	24
	1999	780	773	408	365	7	105	668	341	327	8	4	482	15
	2000	779	775	408	367	4	91	684	382	302	9	5	417	25
	2001	699	696	374	322	3	-42	738	398	340	3	1	426	45
	2002	673	672	379	293	1	-76	748	397	351	5	3	419	66
	2003	595	593	325	268	2	-192	785	425	360	6	2	432	32
	2004	682	677	333	344	5	-130	807	412	395	5	4	438	33
	2005	621	613	298	315	8	-173	786	421	365	4	2	472	26
	2006	691	687	337	350	4	-118	805	418	387	5	5	467	32
Доњи Жабар <i>Donji Žabar</i>	1998	35	35	17	18	-	15	20	10	10	-	-	18	2
	1999	30	30	11	19	-	-10	40	15	25	1	-	17	-
	2000	35	35	17	18	-	-9	44	21	23	-	-	23	-
	2001	30	30	15	15	-	3	27	17	10	-	-	17	2
	2002	2	2	1	1	-	-29	31	18	13	-	-	18	1
	2003	1	1	-	1	-	-28	29	20	9	-	-	11	2
	2004	2	2	2	-	-	-22	24	17	7	-	-	19	-
	2005	1	1	1	-	-	-39	40	25	15	-	-	9	3
	2006	1	1	1	-	-	-24	25	17	8	-	-	6	-
Зворник <i>Zvornik</i>	1998	381	380	193	187	1	71	309	164	145	-	-	299	21
	1999	705	703	357	346	2	335	368	200	168	-	-	340	21
	2000	627	626	299	327	1	256	370	203	167	3	2	339	14
	2001	615	614	317	297	1	273	341	203	138	1	-	292	24
	2002	584	583	307	276	1	257	326	174	152	-	-	286	25
	2003	408	408	214	194	-	20	388	211	177	-	-	296	17
	2004	473	472	247	225	1	36	436	207	229	-	-	372	47
	2005	413	413	200	213	-	2	411	232	179	-	-	316	37
	2006	550	549	293	256	1	114	435	220	215	-	-	355	33
Источни Дрвар <i>Istočni Drvar</i>	1998	-	-	-	-	-	-	-	-	-	-	-	-	-
	1999	-	-	-	-	-	-1	1	1	-	-	-	8	-
	2000	1	1	1	-	-	-1	2	2	-	-	-	3	-
	2001	-	-	-	-	-	-4	4	2	2	-	-	5	-
	2002	4	4	2	2	-	-3	7	3	4	-	-	-	-
	2003	-	-	-	-	-	-	-	-	-	-	-	-	-
	2004	-	-	-	-	-	-3	3	1	2	-	-	-	-
	2005	-	-	-	-	-	-3	3	1	2	-	-	-	-
	2006	-	-	-	-	-	-2	2	-	2	-	-	1	-

4.1. СТАНОВНИШТВО, РОЂЕЊА, УМИРАЊА И БРАКОВИ ПО ОПШТИНАМА
POPULATION, BIRTHS, DEATHS AND MARRIAGES BY MUNICIPALITY

(наставак-continued)

		Рођени <i>Births</i>					Природни прираштај <i>Natural increase</i>	Умрли <i>Deaths</i>					(наставак-continued) Бракови <i>Marriages</i>	
		свега <i>total</i>	живорођени <i>live births</i>			мртво- рођени <i>still births</i>		свега <i>total</i>	мушки <i>male</i>	женски <i>female</i>	умрла одојчад <i>infant deaths</i>		склоп- љени <i>married</i>	разве- дени <i>divorced</i>
			свега <i>total</i>	мушки <i>male</i>	женски <i>female</i>						свега <i>total</i>	мушки <i>male</i>		
Источни Мостар <i>Istočni Mostar</i>	1998	-	-	-	-	-	-	-	-	-	-	1	-	
	1999	-	-	-	-	-	-1	1	1	-	-	-	-	
	2000	1	1	1	-	-	0	1	1	-	-	-	-	
	2001	-	-	-	-	-	-1	1	-	1	-	1	-	
	2002	1	1	1	-	-	-1	2	1	1	-	1	-	
	2003	2	2	1	1	-	-2	4	4	-	-	2	-	
	2004	2	2	2	-	-	0	2	2	-	-	1	-	
	2005	1	1	1	-	-	-7	8	3	5	-	1	-	
	2006	2	2	-	2	-	-1	3	1	2	-	-	-	
Источни Стари Град <i>Istočni Stari Grad</i>	1998	11	11	5	6	-	-13	24	14	10	-	-	6	1
	1999	6	6	3	3	-	-18	24	14	10	-	-	7	3
	2000	8	8	2	6	-	-32	40	17	23	-	-	6	1
	2001	8	8	4	4	-	-9	17	12	5	-	-	10	1
	2002	14	14	11	3	-	-16	30	22	8	-	-	9	-
	2003	7	7	4	3	-	-38	45	26	19	-	-	9	-
	2004	12	12	5	7	-	-16	28	18	10	-	-	13	-
	2005	11	11	8	3	-	-9	20	13	7	-	-	12	-
	2006	8	8	6	2	-	-9	17	8	9	-	-	5	-
Језеро <i>Jezero</i>	1998	11	11	7	4	-	2	9	5	4	-	-	8	-
	1999	12	12	6	6	-	9	3	2	1	-	-	9	1
	2000	11	11	5	6	-	3	8	5	3	-	-	5	-
	2001	9	9	8	1	-	-5	14	7	7	-	-	7	1
	2002	9	9	3	6	-	-5	14	10	4	-	-	9	1
	2003	9	9	4	5	-	3	6	6	-	-	-	4	1
	2004	5	5	2	3	-	-13	18	9	9	-	-	8	-
	2005	7	7	3	4	-	-3	10	8	2	-	-	7	-
	2006	9	9	6	3	-	3	6	2	4	-	-	10	-
Калиновик <i>Kalinovik</i>	1998	25	24	13	11	1	-7	31	19	12	-	-	17	1
	1999	24	24	7	17	-	-10	34	21	13	1	-	16	-
	2000	15	15	7	8	-	-30	45	20	25	-	-	5	-
	2001	20	20	11	9	-	-19	39	17	22	-	-	8	2
	2002	20	20	6	14	-	-32	52	36	16	-	-	12	-
	2003	21	21	8	13	-	-26	47	16	31	-	-	15	-
	2004	18	18	10	8	-	-24	42	25	17	-	-	12	-
	2005	21	21	10	11	-	-19	40	22	18	-	-	11	-
	2006	13	13	6	7	-	-26	39	16	23	-	-	12	-
Касиндо <i>Kasindo</i>	1998	122	122	67	55	-	-49	171	94	77	1	1	74	14
	1999	167	167	87	80	-	22	145	66	79	1	1	90	13
	2000	161	161	91	70	-	-39	200	102	98	-	-	89	5
	2001	117	117	58	59	-	-53	170	107	63	-	-	83	3
	2002	143	143	57	86	-	-27	170	103	67	2	1	93	4
	2003	122	121	55	66	1	-59	180	90	90	1	-	83	4
	2004	136	136	73	63	-	-37	173	100	73	-	-	88	-
	2005	129	129	63	66	-	-69	198	101	97	1	1	87	1
	2006	136	136	62	74	-	-44	180	98	82	-	-	108	-

4.1. СТАНОВНИШТВО, РОЂЕЊА, УМИРАЊА И БРАКОВИ ПО ОПШТИНАМА
POPULATION, BIRTHS, DEATHS AND MARRIAGES BY MUNICIPALITY

(наставак-continued)

		Рођени <i>Births</i>					Природни прираштај <i>Natural increase</i>	Умрли <i>Deaths</i>					(наставак <i>continued</i>) Бракови <i>Marriages</i>	
		свега <i>total</i>	живорођени <i>live births</i>			мртво- рођени <i>still births</i>		свега <i>total</i>	мушки <i>male</i>	женски <i>female</i>	умрла одојчад <i>infant deaths</i>		склоп- љени <i>married</i>	разве- дени <i>divorced</i>
			свега <i>total</i>	мушки <i>male</i>	женски <i>female</i>						свега <i>total</i>	мушки <i>male</i>		
Кнежево <i>Kneževo</i>	1998	153	153	78	75	-	35	118	68	50	3	2	91	3
	1999	170	168	91	77	2	70	98	44	54	-	-	89	2
	2000	152	151	68	83	1	61	90	51	39	4	4	90	1
	2001	157	157	78	79	-	50	107	57	50	1	1	96	-
	2002	180	180	89	91	-	73	107	58	49	2	1	80	1
	2003	113	110	58	52	3	-12	122	69	53	-	-	61	1
	2004	130	129	63	66	1	23	106	61	45	2	1	77	3
	2005	100	100	50	50	-	-22	122	68	54	1	1	61	4
	2006	86	86	43	43	-	-26	112	65	47	1	1	64	3
Козарска Дубица <i>Kozarska Dubica</i>	1998	230	229	120	109	1	-60	289	135	154	2	1	149	24
	1999	276	274	143	131	2	-35	309	157	152	1	1	167	17
	2000	262	261	132	129	1	-35	296	131	165	2	2	153	16
	2001	223	219	115	104	4	-111	330	168	162	3	3	169	21
	2002	203	202	106	96	1	-124	326	161	165	1	1	153	16
	2003	173	172	90	82	1	-153	325	172	153	2	-	112	18
	2004	178	178	94	84	-	-144	322	155	167	1	1	152	6
	2005	204	203	106	97	1	-191	394	194	200	3	-	143	22
	2006	155	154	75	79	1	-176	330	159	171	1	1	133	11
Котор Варош <i>Kotor Varoš</i>	1998	293	291	155	136	2	154	137	71	66	4	2	110	8
	1999	323	321	177	144	2	164	157	92	65	3	2	133	9
	2000	334	334	165	169	-	151	183	99	84	6	2	141	11
	2001	258	258	132	126	-	82	176	94	82	-	-	138	8
	2002	278	278	163	115	-	92	186	105	81	2	1	191	17
	2003	239	238	125	113	1	93	145	81	64	4	3	128	7
	2004	196	196	98	98	-	42	154	86	68	-	-	117	7
	2005	204	202	108	94	2	-17	219	118	101	2	2	103	14
	2006	179	179	88	91	-	34	145	84	61	1	-	121	14
Крупа на Уни <i>Krupa na Uni</i>	1998	17	17	10	7	-	-8	25	14	11	-	-	26	1
	1999	20	20	7	13	-	-7	27	14	13	1	1	21	1
	2000	12	12	6	6	-	-7	19	8	11	-	-	9	1
	2001	19	19	8	11	-	-14	33	21	12	1	1	13	-
	2002	19	19	8	11	-	-17	36	19	17	-	-	6	-
	2003	11	11	5	6	-	-34	45	25	20	-	-	6	2
	2004	12	12	8	4	-	-31	43	22	21	-	-	12	1
	2005	14	14	6	8	-	-33	47	23	24	-	-	9	-
	2006	8	8	5	3	-	-28	36	20	16	-	-	7	-
Купрес <i>Kupres</i>	1998	-	-	-	-	-	-	-	-	-	-	-	-	-
	1999	2	2	-	2	-	1	1	1	-	-	-	-	-
	2000	8	8	5	3	-	1	7	2	5	-	-	-	-
	2001	4	4	3	1	-	-9	13	7	6	-	-	6	-
	2002	7	7	4	3	-	-2	9	3	6	-	-	4	-
	2003	4	4	2	2	-	-3	7	3	4	-	-	-	-
	2004	-	0	-	-	-	-8	8	6	2	-	-	8	1
	2005	7	7	5	2	-	-1	8	5	3	1	1	7	-
	2006	1	1	-	1	-	-7	8	3	5	-	-	2	-

4.1. СТАНОВНИШТВО, РОЂЕЊА, УМИРАЊА И БРАКОВИ ПО ОПШТИНАМА
POPULATION, BIRTHS, DEATHS AND MARRIAGES BY MUNICIPALITY

(наставак-continued)

		Рођени <i>Births</i>					Природни прираштај <i>Natural increase</i>	Умрли <i>Deaths</i>					(наставак <i>continued</i>) Бракови <i>Marriages</i>	
		свега <i>total</i>	живорођени <i>live births</i>			мртво- рођени <i>still births</i>		свега <i>total</i>	мушки <i>male</i>	женски <i>female</i>	умрла одојчад <i>infant deaths</i>		склоп- љени <i>married</i>	разве- дени <i>divorced</i>
			свега <i>total</i>	мушки <i>male</i>	женски <i>female</i>						свега <i>total</i>	мушки <i>male</i>		
Лакташи <i>Laktaši</i>	1998	381	380	205	175	1	52	328	179	149	1	-	228	7
	1999	361	359	192	167	2	31	328	186	142	2	1	219	14
	2000	366	365	191	174	1	64	301	166	135	3	2	209	4
	2001	364	361	190	171	3	58	303	164	139	3	1	194	6
	2002	354	353	176	177	1	29	324	169	155	4	2	185	6
	2003	357	355	175	180	2	25	330	185	145	1	-	214	13
	2004	361	359	194	165	2	1	358	190	168	1	-	222	8
	2005	349	347	167	180	2	31	316	159	157	3	1	199	7
	2006	346	346	169	177	-	5	341	176	165	1	1	221	5
Лопаре <i>Lopare</i>	1998	214	214	118	96	-	21	193	106	87	-	-	103	19
	1999	271	271	136	135	-	106	165	95	70	-	-	170	14
	2000	207	206	107	99	1	21	185	94	91	-	-	133	18
	2001	191	190	107	83	1	13	177	96	81	-	-	92	17
	2002	152	152	92	60	-	-26	178	94	84	-	-	108	20
	2003	107	107	54	53	-	-111	218	110	108	-	-	81	22
	2004	86	86	48	38	-	-96	182	93	89	-	-	85	10
	2005	86	86	48	38	-	-95	181	104	77	-	-	63	11
	2006	88	88	47	41	-	-97	185	100	85	-	-	73	21
Лукавица <i>Lukavica</i>	1998	59	59	24	35	-	-41	100	62	38	-	-	52	11
	1999	69	69	26	43	-	-36	105	58	47	-	-	63	16
	2000	62	62	26	36	-	-55	117	70	47	-	-	62	6
	2001	71	71	29	42	-	-36	107	56	51	1	1	63	3
	2002	66	66	29	37	-	-32	98	49	49	-	-	57	1
	2003	54	54	27	27	-	-33	87	51	36	-	-	61	1
	2004	68	68	44	24	-	-19	87	44	43	-	-	36	-
	2005	69	69	31	38	-	-20	89	44	45	-	-	47	-
	2006	78	78	48	30	-	-26	104	57	47	-	-	43	-
Љубиње <i>Ljubinje</i>	1998	33	33	17	16	-	-6	39	21	18	-	-	14	-
	1999	37	37	21	16	-	1	36	14	22	1	1	30	-
	2000	52	52	35	17	-	6	46	23	23	-	-	15	-
	2001	30	30	13	17	-	-14	44	23	21	-	-	17	-
	2002	36	36	19	17	-	-2	38	19	19	-	-	12	-
	2003	37	37	23	14	-	2	35	21	14	-	-	19	-
	2004	29	29	13	16	-	-8	37	18	19	-	-	11	2
	2005	26	26	13	13	-	-20	46	22	24	-	-	27	-
	2006	29	29	14	15	-	-28	57	33	24	-	-	11	1
Милићи <i>Milići</i>	1998	89	88	43	45	1	9	79	51	28	-	-	48	3
	1999	111	111	58	53	-	27	84	44	40	-	-	54	5
	2000	109	108	62	46	1	40	68	34	34	-	-	46	7
	2001	80	80	37	43	-	18	62	26	36	-	-	44	8
	2002	67	66	36	30	1	-9	75	41	34	-	-	36	14
	2003	74	74	34	40	-	-10	84	32	52	-	-	39	7
	2004	73	73	39	34	-	-2	75	45	30	-	-	57	4
	2005	69	69	39	30	-	-16	85	38	47	-	-	57	4
	2006	70	70	33	37	-	-25	95	51	44	-	-	50	-

4.1. СТАНОВНИШТВО, РОЂЕЊА, УМИРАЊА И БРАКОВИ ПО ОПШТИНАМА
POPULATION, BIRTHS, DEATHS AND MARRIAGES BY MUNICIPALITY

(наставак-continued)

</

4.1. СТАНОВНИШТВО, РОЂЕЊА, УМИРАЊА И БРАКОВИ ПО ОПШТИНАМА
POPULATION, BIRTHS, DEATHS AND MARRIAGES BY MUNICIPALITY

(наставак-continued)

</

4.1. СТАНОВНИШТВО, РОЂЕЊА, УМИРАЊА И БРАКОВИ ПО ОПШТИНАМА
POPULATION, BIRTHS, DEATHS AND MARRIAGES BY MUNICIPALITY

(наставак-continued)

		Рођени <i>Births</i>					Природни прираштај <i>Natural increase</i>	Умрли <i>Deaths</i>					Бракови <i>Marriages</i>	
		свега <i>total</i>	живорођени <i>live births</i>			мртво- рођени <i>still births</i>		свега <i>total</i>	мушки <i>male</i>	женски <i>female</i>	умрла одојчад <i>infant deaths</i>		склоп- љени <i>married</i>	разве- дени <i>divorced</i>
			свега <i>total</i>	мушки <i>male</i>	женски <i>female</i>						свега <i>total</i>	мушки <i>male</i>		
Приједор <i>Prijedor</i>	1998	717	715	345	370	2	-138	853	427	426	6	5	383	44
	1999	717	713	340	373	4	-124	837	419	418	12	6	485	63
	2000	735	734	365	369	1	-247	981	495	486	10	5	447	56
	2001	768	763	402	361	5	-254	1 017	547	470	7	5	451	60
	2002	691	687	363	324	4	-308	995	534	461	6	4	498	68
	2003	615	615	301	314	-	-292	907	457	450	6	4	447	61
	2004	589	588	308	280	1	-393	981	484	497	6	6	496	53
	2005	615	612	313	299	3	-400	1 012	524	488	-	-	421	67
	2006	619	618	324	294	1	-316	934	467	467	4	3	451	30
Прњавор <i>Prnjavor</i>	1998	707	705	381	324	2	255	450	245	205	4	3	314	43
	1999	664	660	348	312	4	214	446	253	193	3	2	343	34
	2000	581	578	306	272	3	167	411	227	184	3	1	283	48
	2001	561	557	279	278	4	75	482	267	215	5	3	274	48
	2002	521	519	277	242	2	60	459	249	210	2	2	294	35
	2003	359	359	179	180	-	-60	419	247	172	1	1	247	40
	2004	368	364	210	154	4	-85	449	231	218	2	2	276	30
	2005	328	325	169	156	3	-125	450	244	206	-	-	237	23
	2006	365	364	165	199	1	-110	474	245	229	4	1	260	48
Рибник <i>Ribnik</i>	1998	77	74	26	48	3	-22	96	50	46	1	1	42	-
	1999	86	86	46	40	-	-9	95	51	44	1	-	63	2
	2000	95	95	48	47	-	-34	129	74	55	1	-	55	4
	2001	76	76	37	39	-	-17	93	51	42	-	-	43	1
	2002	100	100	52	48	-	-1	101	51	50	2	1	40	2
	2003	54	53	27	26	1	-76	129	64	65	2	-	27	2
	2004	62	62	29	33	-	-53	115	55	60	1	-	53	1
	2005	80	80	44	36	-	-29	109	57	52	1	-	43	-
	2006	51	51	27	24	-	-84	135	69	66	-	-	29	1
Рогатица <i>Rogatica</i>	1998	73	73	39	34	-	-21	94	53	41	-	-	58	5
	1999	90	90	57	33	-	-19	109	60	49	1	1	54	6
	2000	93	92	46	46	1	-9	101	47	54	1	1	45	3
	2001	90	90	44	46	-	-14	104	54	50	-	-	52	8
	2002	85	85	38	47	-	-30	115	55	60	-	-	37	10
	2003	86	86	42	44	-	-44	130	69	61	-	-	62	3
	2004	92	91	50	41	1	-44	135	74	61	-	-	51	1
	2005	97	97	47	50	-	-47	144	75	69	-	-	42	3
	2006	98	98	48	50	-	-22	120	63	57	-	-	56	6
Рудо <i>Rudo</i>	1998	5	5	1	4	-	-83	88	43	45	-	-	38	1
	1999	23	23	13	10	-	-74	97	48	49	-	-	57	6
	2000	38	38	19	19	-	-53	91	49	42	-	-	39	1
	2001	43	43	23	20	-	-51	94	49	45	-	-	45	2
	2002	49	49	25	24	-	-64	113	53	60	-	-	36	1
	2003	43	43	23	20	-	-51	94	51	43	-	-	24	4
	2004	34	34	17	17	-	-54	88	38	50	1	-	31	-
	2005	28	28	10	18	-	-71	99	44	55	1	-	21	1
	2006	36	36	17	19	-	-50	86	43	43	1	-	21	2

4.1. СТАНОВНИШТВО, РОЂЕЊА, УМИРАЊА И БРАКОВИ ПО ОПШТИНАМА
POPULATION, BIRTHS, DEATHS AND MARRIAGES BY MUNICIPALITY

(наставак-continued)

		Рођени <i>Births</i>					Природни прираштај <i>Natural increase</i>	Умрли <i>Deaths</i>				(наставак-continued)		Бракови <i>Marriages</i>	
		свега <i>total</i>	живорођени <i>live births</i>			мртво- рођени <i>still births</i>		свега <i>total</i>	мушки <i>male</i>	женски <i>female</i>	умрла одојчад <i>infant deaths</i>		склоп- љени <i>married</i>	разве- дени <i>divorced</i>	
			свега <i>total</i>	мушки <i>male</i>	женски <i>female</i>						свега <i>total</i>	мушки <i>male</i>			
Соколац <i>Sokolac</i>	1998	87	87	46	41	-	-58	145	78	67	-	-	47	9	
	1999	113	113	70	43	-	-33	146	76	70	-	-	81	11	
	2000	150	150	66	84	-	17	133	80	53	-	-	71	9	
	2001	104	104	54	50	-	-13	117	65	52	-	-	53	7	
	2002	112	111	66	45	1	-42	153	80	73	-	-	51	-	
	2003	124	124	67	57	-	-36	160	87	73	-	-	79	-	
	2004	111	111	54	57	-	-38	149	67	82	-	-	56	1	
	2005	111	111	54	57	-	-54	165	94	71	-	-	55	5	
	2006	101	101	52	49	-	-66	167	93	74	-	-	67	3	
Србац <i>Srbac</i>	1998	165	164	92	72	1	-40	204	112	92	1	-	107	27	
	1999	171	170	95	75	1	-48	218	122	96	4	1	104	17	
	2000	204	201	98	103	3	-23	224	131	93	1	1	138	22	
	2001	180	176	89	87	4	-31	207	105	102	2	1	125	16	
	2002	180	176	101	75	4	-49	225	114	111	1	-	134	11	
	2003	164	161	81	80	3	-43	204	117	87	1	-	94	20	
	2004	148	147	80	67	1	-80	227	111	116	1	-	101	2	
	2005	156	156	80	76	-	-80	236	122	114	2	-	106	6	
	2006	144	143	63	80	1	-66	209	108	101	-	-	99	11	
Сребреница <i>Srebrenica</i>	1998	40	39	20	19	1	-65	104	55	49	-	-	44	5	
	1999	65	65	33	32	-	-23	88	47	41	-	-	64	3	
	2000	62	62	24	38	-	-29	91	51	40	-	-	51	3	
	2001	54	53	29	24	1	-31	84	43	41	1	-	25	3	
	2002	35	35	23	12	-	-58	93	47	46	-	-	54	2	
	2003	44	44	26	18	-	-49	93	48	45	-	-	48	1	
	2004	46	46	25	21	-	-37	83	43	40	-	-	65	2	
	2005	41	41	17	24	-	-45	86	38	48	-	-	46	5	
	2006	69	69	37	32	-	-10	79	37	42	-	-	49	1	
Теслић <i>Teslić</i>	1998	551	549	302	247	2	117	432	221	211	14	7	263	15	
	1999	567	565	280	285	2	196	369	190	179	5	4	248	7	
	2000	567	561	300	261	6	197	364	179	185	8	6	309	8	
	2001	506	504	255	249	2	145	359	180	179	1	-	288	24	
	2002	474	473	244	229	1	102	371	187	184	10	4	289	24	
	2003	406	403	213	190	3	8	395	212	183	1	-	307	26	
	2004	434	430	224	206	4	19	411	228	183	4	3	337	9	
	2005	413	411	225	186	2	-24	435	254	181	3	3	338	29	
	2006	431	429	210	219	2	10	419	216	203	3	2	285	22	
Требиње <i>Trebinje</i>	1998	346	346	178	168	-	41	305	134	171	1	1	166	10	
	1999	378	375	212	163	3	88	287	148	139	2	1	153	18	
	2000	353	353	180	173	-	26	327	174	153	4	1	140	14	
	2001	349	347	162	185	2	42	305	156	149	2	-	145	16	
	2002	324	323	166	157	1	-2	325	168	157	3	2	151	8	
	2003	312	312	163	149	-	-29	341	184	157	1	1	146	7	
	2004	278	278	152	126	-	-12	290	147	143	-	-	158	5	
	2005	276	274	143	131	2	-81	355	169	186	-	-	147	22	
	2006	291	290	154	136	1	-12	302	144	158	-	-	153	8	

4.1. СТАНОВНИШТВО, РОЂЕЊА, УМИРАЊА И БРАКОВИ ПО ОПШТИНАМА
POPULATION, BIRTHS, DEATHS AND MARRIAGES BY MUNICIPALITY

(наставак-continued)

		Рођени <i>Births</i>					Природни прираштај <i>Natural increase</i>	Умрли <i>Deaths</i>					Бракови <i>Marriages</i>	
		свега <i>total</i>	живорођени <i>live births</i>			мртво- рођени <i>still births</i>		свега <i>total</i>	мушки <i>male</i>	женски <i>female</i>	умрла одојчад <i>infant deaths</i>		склоп- љени <i>married</i>	разве- дени <i>divorced</i>
			свега <i>total</i>	мушки <i>male</i>	женски <i>female</i>						свега <i>total</i>	мушки <i>male</i>		
Трново <i>Trnovo</i>	1998	11	11	5	6	-	-4	15	10	5	-	-	12	1
	1999	7	7	4	3	-	-15	22	10	12	-	-	6	2
	2000	11	11	6	5	-	-23	34	18	16	-	-	10	1
	2001	14	14	7	7	-	-13	27	10	17	-	-	8	-
	2002	6	6	4	2	-	-17	23	13	10	-	-	8	-
	2003	15	15	10	5	-	-11	26	16	10	-	-	5	-
	2004	6	6	4	2	-	-14	20	10	10	-	-	6	-
	2005	10	10	9	1	-	-21	31	16	15	-	-	4	-
	2006	7	7	4	3	-	-14	21	11	10	-	-	6	-
Угљевик <i>Ugljevik</i>	1998	172	172	91	81	-	18	154	85	69	-	-	91	6
	1999	145	144	72	72	1	7	137	76	61	1	-	81	3
	2000	128	128	66	62	-	-42	170	82	88	-	-	80	11
	2001	144	144	74	70	-	-25	169	96	73	-	-	93	20
	2002	143	143	79	64	-	-24	167	77	90	-	-	102	13
	2003	111	111	55	56	-	-58	169	88	81	-	-	72	10
	2004	102	102	53	49	-	-46	148	75	73	-	-	80	11
	2005	100	100	56	44	-	-77	177	89	88	-	-	96	10
	2006	128	128	64	64	-	-46	174	90	84	-	-	83	12
Устипрача <i>Ustiprača</i>	1998	10	10	5	5	-	-1	11	7	4	-	-	11	-
	1999	16	16	11	5	-	3	13	9	4	-	-	6	-
	2000	3	3	2	1	-	-21	24	10	14	-	-	8	-
	2001	12	12	4	8	-	-17	29	17	12	-	-	9	1
	2002	15	15	10	5	-	-4	19	15	4	-	-	11	-
	2003	7	7	7	-	-	-17	24	17	7	-	-	11	-
	2004	12	12	4	8	-	-9	21	6	15	-	-	5	-
	2005	8	8	4	4	-	-18	26	13	13	-	-	9	-
	2006	3	3	2	1	-	-29	32	11	21	-	-	6	1
Фоча <i>Foča</i>	1998	212	212	110	102	-	-11	223	112	111	3	1	108	6
	1999	195	194	103	91	1	10	184	93	91	1	1	95	11
	2000	206	206	104	102	-	1	205	116	89	1	1	111	7
	2001	194	194	96	98	-	5	189	119	70	1	1	81	5
	2002	170	169	75	94	1	-65	234	122	112	-	-	82	10
	2003	172	171	86	85	1	-55	226	117	109	1	1	95	-
	2004	173	173	104	69	-	-22	195	106	89	-	-	98	-
	2005	156	156	80	76	-	-75	231	119	112	1	1	62	5
	2006	149	148	77	71	1	-73	221	121	100	-	-	91	2
Хан Пијесак <i>Han Pijesak</i>	1998	40	40	18	22	-	-6	46	32	14	-	-	23	1
	1999	36	35	16	19	1	-1	36	24	12	-	-	21	1
	2000	30	30	17	13	-	-16	46	29	17	-	-	23	1
	2001	32	31	17	14	1	-18	49	29	20	-	-	18	1
	2002	32	32	21	11	-	-32	64	35	29	-	-	16	3
	2003	20	20	10	10	-	-25	45	19	26	-	-	16	-
	2004	17	17	9	8	-	-41	58	31	27	-	-	15	2
	2005	34	34	21	13	-	-17	51	24	27	-	-	31	-
	2006	25	24	12	12	1	-21	45	24	21	-	-	11	-

4.1. СТАНОВНИШТВО, РОЂЕЊА, УМИРАЊА И БРАКОВИ ПО ОПШТИНАМА
POPULATION, BIRTHS, DEATHS AND MARRIAGES BY MUNICIPALITY

(наставак-continued)

		Рођени <i>Births</i>					Природни прираштај <i>Natural increase</i>	Умрли <i>Deaths</i>					(наставак <i>continued</i>) Бракови <i>Marriages</i>	
		свега <i>total</i>	живорођени <i>live births</i>			мртво- рођени <i>still births</i>		свега <i>total</i>	мушки <i>male</i>	женски <i>female</i>	умрла одојчад <i>infant deaths</i>		склоп- љени <i>married</i>	разве- дени <i>divorced</i>
			свега <i>total</i>	мушки <i>male</i>	женски <i>female</i>						свега <i>total</i>	мушки <i>male</i>		
Чајнице <i>Čajnice</i>	1998	50	49	29	20	1	4	45	26	19	-	-	26	2
	1999	52	52	36	16	-	7	45	20	25	-	-	17	5
	2000	36	35	21	14	1	-22	57	29	28	2	1	30	-
	2001	37	37	24	13	-	-19	56	31	25	-	-	24	2
	2002	39	39	22	17	-	-8	47	29	18	1	1	25	1
	2003	33	33	19	14	-	-21	54	30	24	-	-	16	-
	2004	38	38	12	26	-	-4	42	20	22	-	-	24	1
	2005	29	29	12	17	-	-22	51	26	25	-	-	25	-
	2006	25	25	11	14	-	-26	51	23	28	-	-	24	-
Челинац <i>Čelinac</i>	1998	214	212	131	81	2	66	146	84	62	1	1	95	2
	1999	225	224	116	108	1	83	141	87	54	1	1	113	3
	2000	202	202	102	100	-	42	160	90	70	1	1	112	1
	2001	185	185	101	84	-	3	182	100	82	2	1	106	2
	2002	196	195	86	109	1	40	155	79	76	2	1	93	4
	2003	169	168	88	80	1	21	147	74	73	2	-	112	1
	2004	167	167	88	79	-	3	164	83	81	4	3	115	3
	2005	162	162	83	79	-	-24	186	96	90	-	-	98	14
	2006	143	143	77	66	-	-22	165	97	68	1	-	93	11
Шамац <i>Šamac</i>	1998	199	197	103	94	2	-10	207	116	91	3	2	113	18
	1999	228	227	110	117	1	35	192	99	93	1	1	112	22
	2000	211	211	123	88	-	-24	235	135	100	2	1	134	16
	2001	171	170	92	78	1	-42	212	116	96	1	1	106	16
	2002	120	117	49	68	3	-115	232	128	104	-	-	94	26
	2003	104	104	55	49	-	-156	260	135	125	-	-	83	18
	2004	102	102	55	47	-	-121	223	111	112	-	-	85	14
	2005	85	84	42	42	1	-156	240	122	118	1	1	84	5
	2006	81	81	45	36	-	-142	223	114	109	2	1	82	9
Шековићи <i>Šekovići</i>	1998	76	76	38	38	-	3	73	39	34	1	1	64	6
	1999	73	73	33	40	-	8	65	33	32	-	-	75	5
	2000	82	81	44	37	1	4	77	32	45	1	1	61	7
	2001	63	62	38	24	1	-5	67	38	29	-	-	38	10
	2002	64	64	33	31	-	-12	76	38	38	1	1	42	6
	2003	82	82	44	38	-	-7	89	39	50	-	-	37	2
	2004	73	73	24	49	-	-21	94	46	48	-	-	39	5
	2005	54	54	22	32	-	-34	88	42	46	-	-	39	3
	2006	67	67	31	36	-	-31	98	45	53	-	-	31	1
Шипово <i>Šipovo</i>	1998	125	125	67	58	-	59	66	35	31	1	1	57	3
	1999	119	115	56	59	4	37	78	33	45	1	-	51	9
	2000	109	107	60	47	2	4	103	60	43	1	1	69	4
	2001	130	129	62	67	1	40	89	42	47	1	-	68	5
	2002	115	114	52	62	1	-4	118	52	66	1	-	63	7
	2003	111	110	63	47	1	0	110	57	53	1	1	67	2
	2004	79	79	36	43	-	-45	124	71	53	1	1	74	12
	2005	104	103	61	42	1	-30	133	69	64	-	-	52	2
	2006	92	92	48	44	-	-32	124	75	49	-	-	65	5

4.1. СТАНОВНИШТВО, РОЂЕЊА, УМИРАЊА И БРАКОВИ ПО ОПШТИНАМА
POPULATION, BIRTHS, DEATHS AND MARRIAGES BY MUNICIPALITY

(наставак-continued)

		Рођени <i>Births</i>					Природни прираштај <i>Natural increase</i>	Умрли <i>Deaths</i>					(наставак - continued) <i>Marriages</i>	
		свега <i>total</i>	живорођени <i>live births</i>			мртво- рођени <i>still births</i>		свега <i>total</i>	мушки <i>male</i>	женски <i>female</i>	умрла одојчад <i>infant deaths</i>		склоп- љени <i>married</i>	разве- дени <i>divorced</i>
			свега <i>total</i>	мушки <i>male</i>	женски <i>female</i>						свега <i>total</i>	мушки <i>male</i>		
Федерација БиХ <i>Federation of BiH</i>	2003	33	33	17	16	-	-22	55	31	24	-	-	64	-
	2004	-	-	-	-	-	-5	5	3	2	-	-	7	-
	2005	7	7	3	4	-	-31	38	20	18	-	-	52	-
	2006	-	-	-	-	-	-13	13	5	8	-	-	4	-
Дистрикт Брчко <i>Brčko District</i>	2003	2	2	-	2	-	1	1	1	-	-	-	12	-
	2004	-	-	-	-	-	-	-	-	-	-	-	3	-
	2005	2	2	1	1	-	-12	14	7	7	-	-	26	-
	2006	-	-	-	-	-	-2	2	1	1	-	-	-	-
Иностранство <i>Foreign countries</i>	2003	1 498	1 494	780	714	4	1 040	454	285	169	2	-	786	39
	2004	1 289	1 289	673	616	-	901	388	249	139	2	1	622	-
	2005	1 307	1 307	668	639	-	882	425	286	139	2	-	521	44
	2006	995	995	509	486	-	441	554	369	185	-	-	952	16

4.2. РОЂЕЊА, УМИРАЊА И БРАКОВИ ПО ОПШТИНАМА И ТИПУ НАСЕЉА У 2006.
BIRTHS, DEATHS AND MARRIAGES BY MUNICIPALITY AND TYPE OF SETTLEMENT IN 2006

	Тип насеља	Рођени <i>Births</i>				Умрли <i>Deaths</i>					Бракови <i>Marriages</i>		<i>Type of settlement</i>	
		живорођени <i>live births</i>			мртво- рођени <i>still births</i>	свега <i>total</i>	мушки <i>male</i>	женски <i>female</i>	умрла одојчад <i>infant deaths</i>		склоп- љени <i>married</i>	разве- дени <i>divorced</i>		
		свега <i>total</i>	мушки <i>male</i>	женски <i>female</i>					свега <i>total</i>	мушки <i>male</i>				
УКУПНО	свега	11 519	5 860	5 659	27	13 801	7 279	6 522	31	19	7 816	635	<i>all</i>	<i>TOTAL</i>
	градско	5 516	2 814	2 702	18	5 101	2 668	2 433	15	10	3 321	347	<i>urban</i>	
	остало	5 008	2 537	2 471	9	8 131	4 236	3 895	16	9	3 539	272	<i>other</i>	
Бања Лука	свега	1 770	911	859	8	1 773	926	847	3	5	1 012	58	<i>all</i>	<i>Banja Luka</i>
	градско	1 431	736	695	6	1 241	651	590	1	4	823	54	<i>urban</i>	
	остало	339	175	164	2	532	275	257	2	1	189	4	<i>other</i>	
Берковићи	свега	17	9	8	-	28	15	13	-	-	10	-	<i>all</i>	<i>Berkovići</i>
	градско	-	-	-	-	-	-	-	-	-	-	-	<i>urban</i>	
	остало	17	9	8	-	28	15	13	-	-	10	-	<i>other</i>	
Бијељина	свега	984	526	458	1	1 156	615	541	1	-	621	98	<i>all</i>	<i>Bijeljina</i>
	градско	457	236	221	1	402	219	183	1	-	276	60	<i>urban</i>	
	остало	527	290	237	-	754	396	358	-	-	345	38	<i>other</i>	
Билећа	свега	82	45	37	1	144	76	68	-	-	44	4	<i>all</i>	<i>Bileća</i>
	градско	79	43	36	1	88	48	40	-	-	38	4	<i>urban</i>	
	остало	3	2	1	-	56	28	28	-	-	6	-	<i>other</i>	
Босанска Костајница	свега	34	16	18	-	62	29	33	-	-	24	4	<i>all</i>	<i>Bosanska Kostajnica</i>
	градско	-	-	-	-	-	-	-	-	-	-	-	<i>urban</i>	
	остало	34	16	18	-	62	29	33	-	-	24	4	<i>other</i>	
Босански Брод	свега	136	81	55	-	149	88	61	2	1	69	4	<i>all</i>	<i>Bosanski Brod</i>
	градско	73	38	35	-	75	46	29	1	1	37	3	<i>urban</i>	
	остало	63	43	20	-	74	42	32	1	-	32	1	<i>other</i>	
Братунац	свега	157	75	82	-	151	90	61	-	-	91	9	<i>all</i>	<i>Bratunac</i>
	градско	104	45	59	-	80	47	33	-	-	40	8	<i>urban</i>	
	остало	53	30	23	-	71	43	28	-	-	51	1	<i>other</i>	
Вишеград	свега	62	27	35	-	140	67	73	-	-	44	4	<i>all</i>	<i>Višegrad</i>
	градско	51	23	28	-	74	35	39	-	-	37	4	<i>urban</i>	
	остало	11	4	7	-	66	32	34	-	-	7	-	<i>other</i>	
Власеница	свега	70	36	34	-	97	48	49	-	-	80	-	<i>all</i>	<i>Vlasenica</i>
	градско	65	31	34	-	81	41	40	-	-	76	-	<i>urban</i>	
	остало	5	5	-	-	16	7	9	-	-	4	-	<i>other</i>	
Вукосавље	свега	22	7	15	-	43	20	23	-	-	25	6	<i>all</i>	<i>Vukosavlje</i>
	градско	-	-	-	-	-	-	-	-	-	-	-	<i>urban</i>	
	остало	22	7	15	-	43	20	23	-	-	25	6	<i>other</i>	
Гацко	свега	83	51	32	-	99	54	45	-	-	41	-	<i>all</i>	<i>Gacko</i>
	градско	79	49	30	-	56	28	28	-	-	23	-	<i>urban</i>	
	остало	4	2	2	-	43	26	17	-	-	18	-	<i>other</i>	

4.2. РОЂЕЊА, УМИРАЊА И БРАКОВИ ПО ОПШТИНАМА И ТИПУ НАСЕЉА У 2006.
BIRTHS, DEATHS AND MARRIAGES BY MUNICIPALITY AND TYPE OF SETTLEMENT IN 2006

(наставак-continued)

	Тип насеља	Рођени <i>Births</i>				Умрли <i>Deaths</i>					Бракови <i>Marriages</i>		<i>Type of settlement</i>	
		живорођени <i>live births</i>			мртво- рођени <i>still births</i>	свега <i>total</i>	мушки <i>male</i>	женски <i>female</i>	умрла одојчад <i>infant deaths</i>		склоп- љени <i>married</i>	разве- дени <i>divorced</i>		
		свега <i>total</i>	мушки <i>male</i>	женски <i>female</i>					свега <i>total</i>	мушки <i>male</i>				
Градишка	свега	463	223	240	1	599	302	297	-	1	295	44	<i>all</i>	<i>Gradiška</i>
	градско	148	75	73	1	133	73	60	-	-	98	19	<i>urban</i>	
	остало	315	148	167	-	466	229	237	-	1	197	25	<i>other</i>	
Дервента	свега	236	122	114	1	277	145	132	2	1	143	8	<i>all</i>	<i>Derventa</i>
	градско	110	57	53	-	101	49	52	1	-	52	2	<i>urban</i>	
	остало	126	65	61	1	176	96	80	1	1	91	6	<i>other</i>	
Добој	свега	687	337	350	4	805	418	387	5	-	467	32	<i>all</i>	<i>Doboj</i>
	градско	254	117	137	3	243	128	115	1	-	179	15	<i>urban</i>	
	остало	433	220	213	1	562	290	272	4	-	288	17	<i>other</i>	
Доњи Жабар	свега	1	1	-	-	25	17	8	-	-	6	-	<i>all</i>	<i>Donji Žabar</i>
	градско	-	-	-	-	-	-	-	-	-	-	-	<i>urban</i>	
	остало	1	1	-	-	25	17	8	-	-	6	-	<i>other</i>	
Зворник	свега	549	293	256	1	435	220	215	-	-	355	33	<i>all</i>	<i>Zvornik</i>
	градско	230	119	111	-	146	70	76	-	-	123	16	<i>urban</i>	
	остало	319	174	145	1	289	150	139	-	-	232	17	<i>other</i>	
Источни Дрвар	свега	-	-	-	-	2	-	2	-	-	1	-	<i>all</i>	<i>Istočni Drvar</i>
	градско	-	-	-	-	-	-	-	-	-	-	-	<i>urban</i>	
	остало	-	-	-	-	2	-	2	-	-	1	-	<i>other</i>	
Источни Мостар	свега	2	-	2	-	3	1	2	-	-	-	-	<i>all</i>	<i>Istočni Mostar</i>
	градско	-	-	-	-	-	-	-	-	-	-	-	<i>urban</i>	
	остало	2	-	2	-	3	1	2	-	-	-	-	<i>other</i>	
Источни Стари Град	свега	8	6	2	-	17	8	9	-	-	5	-	<i>all</i>	<i>Istočni Stari Grad</i>
	градско	1	1	-	-	3	1	2	-	-	1	-	<i>urban</i>	
	остало	7	5	2	-	14	7	7	-	-	4	-	<i>other</i>	
Језеро	свега	9	6	3	-	6	2	4	-	-	10	-	<i>all</i>	<i>Jezero</i>
	градско	-	-	-	-	-	-	-	-	-	-	-	<i>urban</i>	
	остало	9	6	3	-	6	2	4	-	-	10	-	<i>other</i>	
Калиновик	свега	13	6	7	-	39	16	23	-	-	12	-	<i>all</i>	<i>Kalinovik</i>
	градско	12	6	6	-	11	4	7	-	-	6	-	<i>urban</i>	
	остало	1	-	1	-	28	12	16	-	-	6	-	<i>other</i>	
Касиндо	свега	136	62	74	-	180	98	82	-	-	108	-	<i>all</i>	<i>Kasindo</i>
	градско	105	46	59	-	147	84	63	-	-	97	-	<i>urban</i>	
	остало	31	16	15	-	33	14	19	-	-	11	-	<i>other</i>	
Кнежево	свега	86	43	43	-	112	65	47	1	-	64	3	<i>all</i>	<i>Kneževo</i>
	градско	34	13	21	-	22	17	5	-	-	17	1	<i>urban</i>	
	остало	52	30	22	-	90	48	42	1	-	47	2	<i>other</i>	

4.2. РОЂЕЊА, УМИРАЊА И БРАКОВИ ПО ОПШТИНАМА И ТИПУ НАСЕЉА У 2006.
BIRTHS, DEATHS AND MARRIAGES BY MUNICIPALITY AND TYPE OF SETTLEMENT IN 2006

(наставак-continued)

(наставак континуи)														
	Тип насеља	Рођени <i>Births</i>				Умрли <i>Deaths</i>					Бракови <i>Marriages</i>		<i>Type of settlement</i>	
		живорођени <i>live births</i>			мртво-рођени <i>still births</i>	свега <i>total</i>	мушки <i>male</i>	женски <i>female</i>	умрла одојчад <i>infant deaths</i>		склоп-љени <i>married</i>	разведе-ни <i>divorced</i>		
		свега <i>total</i>	мушки <i>male</i>	женски <i>female</i>					свега <i>total</i>	мушки <i>male</i>				
Козарска Дубица	свега	154	75	79	1	330	159	171	1	-	133	11	<i>all</i>	<i>Kozarska</i>
	градско	103	55	48	1	104	54	50	-	-	63	7	<i>urban</i>	<i>Dubica</i>
	остало	51	20	31	-	226	105	121	1	-	70	4	<i>other</i>	
Котор Варош	свега	179	88	91	-	145	84	61	-	1	121	14	<i>all</i>	<i>Kotor Varoš</i>
	градско	79	42	37	-	51	31	20	-	1	63	7	<i>urban</i>	
	остало	100	46	54	-	94	53	41	-	-	58	7	<i>other</i>	
Крупа на Уни	свега	8	5	3	-	36	20	16	-	-	7	-	<i>all</i>	<i>Krupa na Uni</i>
	градско	-	-	-	-	-	-	-	-	-	-	-	<i>urban</i>	
	остало	8	5	3	-	36	20	16	-	-	7	-	<i>other</i>	
Купрес	свега	1	-	1	-	8	3	5	-	-	2	-	<i>all</i>	<i>Kupres</i>
	градско	-	-	-	-	-	-	-	-	-	-	-	<i>urban</i>	
	остало	1	-	1	-	8	3	5	-	-	2	-	<i>other</i>	
Лакташи	свега	346	169	177	-	341	176	165	1	-	221	5	<i>all</i>	<i>Laktaši</i>
	градско	98	55	43	-	36	19	17	-	-	33	2	<i>urban</i>	
	остало	248	114	134	-	305	157	148	1	-	188	3	<i>other</i>	
Лопаре	свега	88	47	41	-	185	100	85	-	-	73	21	<i>all</i>	<i>Lopare</i>
	градско	11	5	6	-	20	11	9	-	-	14	8	<i>urban</i>	
	остало	77	42	35	-	165	89	76	-	-	59	13	<i>other</i>	
Лукавица	свега	78	48	30	-	104	57	47	-	-	43	-	<i>all</i>	<i>Lukavica</i>
	градско	10	2	8	-	55	26	29	-	-	37	-	<i>urban</i>	
	остало	68	46	22	-	49	31	18	-	-	6	-	<i>other</i>	
Љубиње	свега	29	14	15	-	57	33	24	-	-	11	1	<i>all</i>	<i>Ljubinje</i>
	градско	29	14	15	-	34	21	13	-	-	9	1	<i>urban</i>	
	остало	-	-	-	-	23	12	11	-	-	2	-	<i>other</i>	
Милићи	свега	70	33	37	-	95	51	44	-	-	50	-	<i>all</i>	<i>Milići</i>
	градско	-	-	-	-	-	-	-	-	-	-	-	<i>urban</i>	
	остало	70	33	37	-	95	51	44	-	-	50	-	<i>other</i>	
Модрича	свега	241	128	113	-	294	165	129	3	2	157	52	<i>all</i>	<i>Modriča</i>
	градско	117	62	55	-	107	53	54	2	-	77	41	<i>urban</i>	
	остало	124	66	58	-	187	112	75	1	2	80	11	<i>other</i>	
Мркоњић Град	свега	179	84	95	-	232	118	114	3	-	116	7	<i>all</i>	<i>Mrkonjić Grad</i>
	градско	101	46	55	-	62	37	25	2	-	56	5	<i>urban</i>	
	остало	78	38	40	-	170	81	89	1	-	60	2	<i>other</i>	
Невесиње	свега	130	68	62	1	144	79	65	-	-	58	1	<i>all</i>	<i>Nevesinje</i>
	градско	88	43	45	1	55	28	27	-	-	32	1	<i>urban</i>	
	остало	42	25	17	-	89	51	38	-	-	26	-	<i>other</i>	

4.2. РОЂЕЊА, УМИРАЊА И БРАКОВИ ПО ОПШТИНАМА И ТИПУ НАСЕЉА У 2006.
BIRTHS, DEATHS AND MARRIAGES BY MUNICIPALITY AND TYPE OF SETTLEMENT IN 2006

(наставак-continued)

(наставак <i>continued</i>)														
	Тип насеља	Рођени <i>Births</i>				Умрли <i>Deaths</i>					Бракови <i>Marriages</i>		<i>Type of settlement</i>	
		живорођени <i>live births</i>			мртво-рођени <i>still births</i>	свега <i>total</i>	мушки <i>male</i>	женски <i>female</i>	умрла одојчад <i>infant deaths</i>		склоп-љени <i>married</i>	разведени <i>divorced</i>		
		свега <i>total</i>	мушки <i>male</i>	женски <i>female</i>					свега <i>total</i>	мушки <i>male</i>				
Нови Град	свега	190	92	98	-	342	176	166	1	-	147	19	<i>all</i>	<i>Novi Grad</i>
	градско	79	40	39	-	119	65	54	1	-	71	11	<i>urban</i>	
	остало	111	52	59	-	223	111	112	-	-	76	8	<i>other</i>	
Осмаци	свега	40	22	18	-	42	21	21	-	-	33	-	<i>all</i>	<i>Osmaci</i>
	градско	-	-	-	-	-	-	-	-	-	-	-	<i>urban</i>	
	остало	40	22	18	-	42	21	21	-	-	33	-	<i>other</i>	
Оштра Лука	свега	29	15	14	-	47	28	19	1	-	33	-	<i>all</i>	<i>Oštra Luka</i>
	градско	-	-	-	-	-	-	-	-	-	-	-	<i>urban</i>	
	остало	29	15	14	-	47	28	19	1	-	33	-	<i>other</i>	
Пале	свега	182	84	98	-	242	127	115	-	-	117	4	<i>all</i>	<i>Pale</i>
	градско	118	55	63	-	161	84	77	-	-	94	2	<i>urban</i>	
	остало	64	29	35	-	81	43	38	-	-	23	2	<i>other</i>	
Пелагићево	свега	3	2	1	-	60	33	27	-	-	11	2	<i>all</i>	<i>Pelagićevo</i>
	градско	-	-	-	-	-	-	-	-	-	-	-	<i>urban</i>	
	остало	3	2	1	-	60	33	27	-	-	11	2	<i>other</i>	
Петровац	свега	8	5	3	-	12	8	4	-	-	9	-	<i>all</i>	<i>Petrovac</i>
	градско	-	-	-	-	-	-	-	-	-	-	-	<i>urban</i>	
	остало	8	5	3	-	12	8	4	-	-	9	-	<i>other</i>	
Петрово	свега	45	21	24	-	95	49	46	-	-	29	2	<i>all</i>	<i>Petrovo</i>
	градско	-	-	-	-	-	-	-	-	-	-	-	<i>urban</i>	
	остало	45	21	24	-	95	49	46	-	-	29	2	<i>other</i>	
Приједор	свега	618	324	294	1	934	467	467	3	1	451	30	<i>all</i>	<i>Prijedor</i>
	градско	299	162	137	-	392	197	195	3	1	205	12	<i>urban</i>	
	остало	319	162	157	1	542	270	272	-	-	246	18	<i>other</i>	
Прњавор	свега	364	165	199	1	474	245	229	1	3	260	48	<i>all</i>	<i>Prnjavor</i>
	градско	118	62	56	-	60	24	36	1	1	65	13	<i>urban</i>	
	остало	246	103	143	1	414	221	193	-	2	195	35	<i>other</i>	
Рибник	свега	51	27	24	-	135	69	66	-	-	29	1	<i>all</i>	<i>Ribnik</i>
	градско	-	-	-	-	-	-	-	-	-	-	-	<i>urban</i>	
	остало	51	27	24	-	135	69	66	-	-	29	1	<i>other</i>	
Рогатица	свега	98	48	50	-	120	63	57	-	-	56	6	<i>all</i>	<i>Rogatica</i>
	градско	82	42	40	-	73	39	34	-	-	49	6	<i>urban</i>	
	остало	16	6	10	-	47	24	23	-	-	7	-	<i>other</i>	
Рудо	свега	36	17	19	-	86	43	43	-	1	21	2	<i>all</i>	<i>Rudo</i>
	градско	30	13	17	-	24	11	13	-	-	9	2	<i>urban</i>	
	остало	6	4	2	-	62	32	30	-	1	12	-	<i>other</i>	

4.2. РОЂЕЊА, УМИРАЊА И БРАКОВИ ПО ОПШТИНАМА И ТИПУ НАСЕЉА У 2006.
BIRTHS, DEATHS AND MARRIAGES BY MUNICIPALITY AND TYPE OF SETTLEMENT IN 2006

(наставак-continued)

	Тип насеља	Рођени <i>Births</i>				Умрли <i>Deaths</i>					Бракови <i>Marriages</i>		<i>Type of settlement</i>	
		живорођени <i>live births</i>			мртво-рођени <i>still births</i>	свега <i>total</i>	мушки <i>male</i>	женски <i>female</i>	умрла одојчад <i>infant deaths</i>		склопљени <i>married</i>	разведени <i>divorced</i>		
		свега <i>total</i>	мушки <i>male</i>	женски <i>female</i>					свега <i>total</i>	мушки <i>male</i>				
Соколац	свега	101	52	49	-	167	93	74	-	-	67	3	<i>all</i>	<i>Sokolac</i>
	градско	77	41	36	-	88	54	34	-	-	51	3	<i>urban</i>	
	остало	24	11	13	-	79	39	40	-	-	16	-	<i>other</i>	
Србац	свега	143	63	80	1	209	108	101	-	-	99	11	<i>all</i>	<i>Srbac</i>
	градско	33	19	14	-	34	17	17	-	-	25	5	<i>urban</i>	
	остало	110	44	66	1	175	91	84	-	-	74	6	<i>other</i>	
Сребреница	свега	69	37	32	-	79	37	42	-	-	49	1	<i>all</i>	<i>Srebrenica</i>
	градско	48	26	22	-	29	15	14	-	-	28	1	<i>urban</i>	
	остало	21	11	10	-	50	22	28	-	-	21	-	<i>other</i>	
Теслић	свега	429	210	219	2	419	217	202	2	1	285	22	<i>all</i>	<i>Teslić</i>
	градско	89	46	43	1	57	33	24	-	-	46	10	<i>urban</i>	
	остало	340	164	176	1	362	184	178	2	1	239	12	<i>other</i>	
Требиње	свега	290	154	136	1	302	144	158	-	-	153	8	<i>all</i>	<i>Trebinje</i>
	градско	284	151	133	1	212	97	115	-	-	143	7	<i>urban</i>	
	остало	6	3	3	-	90	47	43	-	-	10	1	<i>other</i>	
Трново	свега	7	4	3	-	21	11	10	-	-	6	-	<i>all</i>	<i>Trnovo</i>
	градско	7	4	3	-	16	8	8	-	-	3	-	<i>urban</i>	
	остало	-	-	-	-	5	3	2	-	-	3	-	<i>other</i>	
Угљевик	свега	128	64	64	-	174	90	84	-	-	83	12	<i>all</i>	<i>Ugljevik</i>
	градско	42	20	22	-	58	25	33	-	-	30	4	<i>urban</i>	
	остало	86	44	42	-	116	65	51	-	-	53	8	<i>other</i>	
Устипрача	свега	3	2	1	-	32	11	21	-	-	6	1	<i>all</i>	<i>Ustiprača</i>
	градско	-	-	-	-	-	-	-	-	-	-	-	<i>urban</i>	
	остало	3	2	1	-	32	11	21	-	-	6	1	<i>other</i>	
Фоча	свега	148	77	71	1	221	121	100	-	-	91	2	<i>all</i>	<i>Foča</i>
	градско	102	53	49	1	126	70	56	-	-	70	1	<i>urban</i>	
	остало	46	24	22	-	95	51	44	-	-	21	1	<i>other</i>	
Хан Пијесак	свега	24	12	12	1	45	24	21	-	-	11	-	<i>all</i>	<i>Han Pijesak</i>
	градско	20	11	9	1	28	16	12	-	-	6	-	<i>urban</i>	
	остало	4	1	3	-	17	8	9	-	-	5	-	<i>other</i>	
Чајниче	свега	25	11	14	-	51	23	28	-	-	24	-	<i>all</i>	<i>Čajniče</i>
	градско	17	10	7	-	26	13	13	-	-	16	-	<i>urban</i>	
	остало	8	1	7	-	25	10	15	-	-	8	-	<i>other</i>	
Челинац	свега	143	77	66	-	165	97	68	-	1	93	11	<i>all</i>	<i>Čelinac</i>
	градско	60	29	31	-	31	22	9	-	1	25	5	<i>urban</i>	
	остало	83	48	35	-	134	75	59	-	-	68	6	<i>other</i>	

4.2. РОЂЕЊА, УМИРАЊА И БРАКОВИ ПО ОПШТИНАМА И ТИПУ НАСЕЉА У 2006.
BIRTHS, DEATHS AND MARRIAGES BY MUNICIPALITY AND TYPE OF SETTLEMENT IN 2006

(наставак-continued)

(наставак <i>continued</i>)														
	Тип насеља	Рођени <i>Births</i>				Умрли <i>Deaths</i>					Бракови <i>Marriages</i>		<i>Type of settlement</i>	
		живорођени <i>live births</i>			мртво-рођени <i>still births</i>	свега <i>total</i>	мушки <i>male</i>	женски <i>female</i>	умрла одојчад <i>infant deaths</i>		склоп-љени <i>married</i>	разведени <i>divorced</i>		
		свега <i>total</i>	мушки <i>male</i>	женски <i>female</i>					свега <i>total</i>	мушки <i>male</i>				
Шамац	свега	81	45	36	-	223	114	109	1	1	82	9	<i>all</i>	<i>Šamac</i>
	градско	35	23	12	-	70	30	40	1	1	27	3	<i>urban</i>	
	остало	46	22	24	-	153	84	69	-	-	55	6	<i>other</i>	
Шековићи	свега	67	31	36	-	98	45	53	-	-	31	1	<i>all</i>	<i>Šekovići</i>
	градско	47	21	26	-	40	13	27	-	-	10	1	<i>urban</i>	
	остало	20	10	10	-	58	32	26	-	-	21	-	<i>other</i>	
Шипово	свега	92	48	44	-	124	75	49	-	-	65	5	<i>all</i>	<i>Šipovo</i>
	градско	60	27	33	-	30	14	16	-	-	41	3	<i>urban</i>	
	остало	32	21	11	-	94	61	33	-	-	24	2	<i>other</i>	
Федерација БиХ	свега	-	-	-	-	13	5	8	-	-	4	-	<i>all</i>	<i>Federation of BiH</i>
Дистрикт Брчко	свега	-	-	-	-	2	1	1	-	-	-	-	<i>all</i>	<i>Brčko District</i>
Иностранство	свега	995	509	486	-	554	369	185	-	-	952	16	<i>all</i>	<i>Foreign countries</i>

4.3. ЖИВОРОЂЕНИ ПРЕМА ОПШТИНИ ПРЕБИВАЛИШТА, ТИПУ НАСЕЉА И БРАЧНОСТИ МАЈКЕ У 2006.

LIVE BIRTHS BY MUNICIPALITY OF RESIDENCE, TYPE OF SETTLEMENT AND MARITAL STATUS OF MOTHER IN 2006

	Тип насеља	Укупно <i>Total</i>	Брачност мајке <i>Marital status of mother</i>			Type of settlement	
			у браку <i>married</i>	није у браку <i>not married</i>	непознато <i>unknown</i>		
Укупно	свега	11 519	9 052	1 724	743	<i>all</i>	<i>Total</i>
	градско	5 516	4 506	852	158	<i>urban</i>	
	остало	5 008	4 098	811	99	<i>other</i>	
Бања Лука	свега	1 770	1 411	345	14	<i>all</i>	<i>Banja Luka</i>
	градско	1 431	1 149	268	14	<i>urban</i>	
	остало	339	262	77	-	<i>other</i>	
Берковићи	свега	17	17	-	-	<i>all</i>	<i>Berkovići</i>
	градско	-	-	-	-	<i>urban</i>	
	остало	17	17	-	-	<i>other</i>	
Бијељина	свега	984	727	188	69	<i>all</i>	<i>Bijeljina</i>
	градско	457	315	86	56	<i>urban</i>	
	остало	527	412	102	13	<i>other</i>	
Билећа	свега	82	80	2	-	<i>all</i>	<i>Bileća</i>
	градско	79	77	2	-	<i>urban</i>	
	остало	3	3	-	-	<i>other</i>	
Босанска Костајница	свега	34	27	7	-	<i>all</i>	<i>Bosanska Kostajnica</i>
	градско	-	-	-	-	<i>urban</i>	
	остало	34	27	7	-	<i>other</i>	
Босански Брод	свега	136	120	16	-	<i>all</i>	<i>Bosanski Brod</i>
	градско	73	67	6	-	<i>urban</i>	
	остало	63	53	10	-	<i>other</i>	
Братунац	свега	157	107	25	25	<i>all</i>	<i>Bratunac</i>
	градско	104	76	14	14	<i>urban</i>	
	остало	53	31	11	11	<i>other</i>	
Вишеград	свега	62	54	8	-	<i>all</i>	<i>Višegrad</i>
	градско	51	46	5	-	<i>urban</i>	
	остало	11	8	3	-	<i>other</i>	
Власеница	свега	70	59	11	-	<i>all</i>	<i>Vlasenica</i>
	градско	65	55	10	-	<i>urban</i>	
	остало	5	4	1	-	<i>other</i>	
Вукосавље	свега	22	17	5	-	<i>all</i>	<i>Vukosavlje</i>
	градско	-	-	-	-	<i>urban</i>	
	остало	22	17	5	-	<i>other</i>	
Гацко	свега	83	82	1	-	<i>all</i>	<i>Gacko</i>
	градско	79	78	1	-	<i>urban</i>	
	остало	4	4	-	-	<i>other</i>	
Градишка	свега	463	368	80	15	<i>all</i>	<i>Gradiška</i>
	градско	148	123	17	8	<i>urban</i>	
	остало	315	245	63	7	<i>other</i>	
Дервента	свега	236	204	31	1	<i>all</i>	<i>Derventa</i>
	градско	110	92	18	-	<i>urban</i>	
	остало	126	112	13	1	<i>other</i>	

4.3. ЖИВОРОЂЕНИ ПРЕМА ОПШТИНИ ПРЕБИВАЛИШТА, ТИПУ НАСЕЉА И БРАЧНОСТИ МАЈКЕ У 2006.
LIVE BIRTHS BY MUNICIPALITY OF RESIDENCE, TYPE OF SETTLEMENT AND MARITAL STATUS OF MOTHER IN 2006

(наставак-continued)

	Тип насеља	Укупно <i>Total</i>	Брачност мајке <i>Marital status of mother</i>			Type of settlement	
			у браку <i>married</i>	није у браку <i>not married</i>	непознато <i>unknown</i>		
Добој	свега	687	613	66	8	<i>all</i>	<i>Doboj</i>
	градско	254	222	27	5	<i>urban</i>	
	остало	433	391	39	3	<i>other</i>	
Доњи Жабар	свега	1	1	-	-	<i>all</i>	<i>Donji Žabar</i>
	градско	-	-	-	-	<i>urban</i>	
	остало	1	1	-	-	<i>other</i>	
Зворник	свега	549	403	78	68	<i>all</i>	<i>Zvornik</i>
	градско	230	166	32	32	<i>urban</i>	
	остало	319	238	46	35	<i>other</i>	
Источни Дрвар	свега	-	-	-	-	<i>all</i>	<i>Istočni Drvar</i>
	градско	-	-	-	-	<i>urban</i>	
	остало	-	-	-	-	<i>other</i>	
Источни Мостар	свега	2	2	-	-	<i>all</i>	<i>Istočni Mostar</i>
	градско	-	-	-	-	<i>urban</i>	
	остало	2	2	-	-	<i>other</i>	
Источни Стари Град	свега	8	8	-	-	<i>all</i>	<i>Istočni Stari Grad</i>
	градско	1	1	-	-	<i>urban</i>	
	остало	7	7	-	-	<i>other</i>	
Језеро	свега	9	9	-	-	<i>all</i>	<i>Jezero</i>
	градско	-	-	-	-	<i>urban</i>	
	остало	9	9	-	-	<i>other</i>	
Калиновик	свега	13	9	4	-	<i>all</i>	<i>Kalinovik</i>
	градско	12	9	3	-	<i>urban</i>	
	остало	1	-	1	-	<i>other</i>	
Касиндо	свега	136	124	10	2	<i>all</i>	<i>Kasindo</i>
	градско	105	96	7	2	<i>urban</i>	
	остало	31	28	3	-	<i>other</i>	
Кнежево	свега	86	73	13	-	<i>all</i>	<i>Kneževo</i>
	градско	34	30	4	-	<i>urban</i>	
	остало	52	43	9	-	<i>other</i>	
Козарска Дубица	свега	154	118	32	4	<i>all</i>	<i>Kozarska Dubica</i>
	градско	103	79	22	2	<i>urban</i>	
	остало	51	39	10	2	<i>other</i>	
Котор Варош	свега	179	156	23	-	<i>all</i>	<i>Kotor Varoš</i>
	градско	79	70	9	-	<i>urban</i>	
	остало	100	86	14	-	<i>other</i>	
Крупа на Уни	свега	8	6	2	-	<i>all</i>	<i>Krupa na Uni</i>
	градско	-	-	-	-	<i>urban</i>	
	остало	8	6	2	-	<i>other</i>	
Купрес	свега	1	1	-	-	<i>all</i>	<i>Kupres</i>
	градско	-	-	-	-	<i>urban</i>	
	остало	1	1	-	-	<i>other</i>	

4.3. ЖИВОРОЂЕНИ ПРЕМА ОПШТИНИ ПРЕБИВАЛИШТА, ТИПУ НАСЕЉА И БРАЧНОСТИ МАЈКЕ У 2006.

LIVE BIRTHS BY MUNICIPALITY OF RESIDENCE, TYPE OF SETTLEMENT AND MARITAL STATUS OF MOTHER IN 2006

(наставак-continued)

	Тип насеља	Укупно <i>Total</i>	Брачност мајке <i>Marital status of mother</i>			Type of settlement	
			у браку <i>married</i>	није у браку <i>not married</i>	непознато <i>unknown</i>		
Лакташи	свега	346	280	66	-	<i>all</i>	<i>Laktaši</i>
	градско	98	79	19	-	<i>urban</i>	
	остало	248	201	47	-	<i>other</i>	
Лопаре	свега	88	75	8	5	<i>all</i>	<i>Lopare</i>
	градско	11	7	3	1	<i>urban</i>	
	остало	77	68	5	4	<i>other</i>	
Лукавица	свега	78	73	5	-	<i>all</i>	<i>Lukavica</i>
	градско	10	10	-	-	<i>urban</i>	
	остало	68	63	5	-	<i>other</i>	
Љубиње	свега	29	29	-	-	<i>all</i>	<i>Ljubinje</i>
	градско	29	29	-	-	<i>urban</i>	
	остало	-	-	-	-	<i>other</i>	
Милићи	свега	70	56	14	-	<i>all</i>	<i>Milići</i>
	градско	-	-	-	-	<i>urban</i>	
	остало	70	56	14	-	<i>other</i>	
Модрича	свега	241	191	49	1	<i>all</i>	<i>Modriča</i>
	градско	117	91	26	-	<i>urban</i>	
	остало	124	100	23	1	<i>other</i>	
Мркоњић Град	свега	179	166	13	-	<i>all</i>	<i>Mrkonjić Grad</i>
	градско	101	91	10	-	<i>urban</i>	
	остало	78	75	3	-	<i>other</i>	
Невесиње	свега	130	126	4	-	<i>all</i>	<i>Nevesinje</i>
	градско	88	85	3	-	<i>urban</i>	
	остало	42	41	1	-	<i>other</i>	
Нови Град	свега	190	131	59	-	<i>all</i>	<i>Novi Grad</i>
	градско	79	53	26	-	<i>urban</i>	
	остало	111	78	33	-	<i>other</i>	
Осмаци	свега	40	27	4	9	<i>all</i>	<i>Osmaci</i>
	градско	-	-	-	-	<i>urban</i>	
	остало	40	27	4	9	<i>other</i>	
Оштра Лука	свега	29	17	12	-	<i>all</i>	<i>Oštra Luka</i>
	градско	-	-	-	-	<i>urban</i>	
	остало	29	17	12	-	<i>other</i>	
Пале	свега	182	168	13	1	<i>all</i>	<i>Pale</i>
	градско	118	109	8	1	<i>urban</i>	
	остало	64	59	5	-	<i>other</i>	
Пелагићево	свега	3	3	-	-	<i>all</i>	<i>Pelagićevo</i>
	градско	-	-	-	-	<i>urban</i>	
	остало	3	3	-	-	<i>other</i>	
Петровац	свега	8	8	-	-	<i>all</i>	<i>Petrovac</i>
	градско	-	-	-	-	<i>urban</i>	
	остало	8	8	-	-	<i>other</i>	

4.3. ЖИВОРОЂЕНИ ПРЕМА ОПШТИНИ ПРЕБИВАЛИШТА, ТИПУ НАСЕЉА И БРАЧНОСТИ МАЈКЕ У 2006.
LIVE BIRTHS BY MUNICIPALITY OF RESIDENCE, TYPE OF SETTLEMENT AND MARITAL STATUS OF MOTHER IN 2006

(наставак-continued)

	Тип насеља	Укупно <i>Total</i>	Брачност мајке <i>Marital status of mother</i>			Type of settlement	
			у браку <i>married</i>	није у браку <i>not married</i>	непознато <i>unknown</i>		
Петрово	свега	45	44	1	-	<i>all</i>	<i>Petrovo</i>
	градско	-	-	-	-	<i>urban</i>	
	остало	45	44	1	-	<i>other</i>	
Приједор	свега	618	428	186	4	<i>all</i>	<i>Prijedor</i>
	градско	299	207	89	3	<i>urban</i>	
	остало	319	221	97	1	<i>other</i>	
Прњавор	свега	364	302	60	2	<i>all</i>	<i>Prnjavor</i>
	градско	118	95	22	1	<i>urban</i>	
	остало	246	207	38	1	<i>other</i>	
Рибник	свега	51	40	11	-	<i>all</i>	<i>Ribnik</i>
	градско	-	-	-	-	<i>urban</i>	
	остало	51	40	11	-	<i>other</i>	
Рогатица	свега	98	76	22	-	<i>all</i>	<i>Rogatica</i>
	градско	82	63	19	-	<i>urban</i>	
	остало	16	13	3	-	<i>other</i>	
Рудо	свега	36	32	4	-	<i>all</i>	<i>Rudo</i>
	градско	30	27	3	-	<i>urban</i>	
	остало	6	5	1	-	<i>other</i>	
Соколац	свега	101	84	17	-	<i>all</i>	<i>Sokolac</i>
	градско	77	64	13	-	<i>urban</i>	
	остало	24	20	4	-	<i>other</i>	
Србац	свега	143	113	28	2	<i>all</i>	<i>Srbac</i>
	градско	33	24	9	-	<i>urban</i>	
	остало	110	89	19	2	<i>other</i>	
Сребреница	свега	69	44	4	21	<i>all</i>	<i>Srebrenica</i>
	градско	48	29	4	15	<i>urban</i>	
	остало	21	15	-	6	<i>other</i>	
Теслић	свега	429	396	33	-	<i>all</i>	<i>Teslić</i>
	градско	89	80	9	-	<i>urban</i>	
	остало	340	316	24	-	<i>other</i>	
Требиње	свега	290	284	6	-	<i>all</i>	<i>Trebinje</i>
	градско	284	278	6	-	<i>urban</i>	
	остало	6	6	-	-	<i>other</i>	
Трново	свега	7	6	1	-	<i>all</i>	<i>Trnovo</i>
	градско	7	6	1	-	<i>urban</i>	
	остало	-	-	-	-	<i>other</i>	
Угљевик	свега	128	114	11	3	<i>all</i>	<i>Ugljevik</i>
	градско	42	39	3	-	<i>urban</i>	
	остало	86	75	8	3	<i>other</i>	
Устипрача	свега	3	2	1	-	<i>all</i>	<i>Ustiprača</i>
	градско	-	-	-	-	<i>urban</i>	
	остало	3	2	1	-	<i>other</i>	

4.3. ЖИВОРОЂЕНИ ПРЕМА ОПШТИНИ ПРЕБИВАЛИШТА, ТИПУ НАСЕЉА И БРАЧНОСТИ МАЈКЕ У 2006.

LIVE BIRTHS BY MUNICIPALITY OF RESIDENCE, TYPE OF SETTLEMENT AND MARITAL STATUS OF MOTHER IN 2006

(наставак-continued)

	Тип насеља	Укупно <i>Total</i>	Брачност мајке <i>Marital status of mother</i>			Type of settlement	
			у браку <i>married</i>	није у браку <i>not married</i>	непознато <i>unknown</i>		
Фоча	свега	148	130	16	2	<i>all</i>	<i>Foča</i>
	градско	102	91	9	2	<i>urban</i>	
	остало	46	39	7	-	<i>other</i>	
Хан Пијесак	свега	24	16	8	-	<i>all</i>	<i>Han Pijesak</i>
	градско	20	14	6	-	<i>urban</i>	
	остало	4	2	2	-	<i>other</i>	
Чајниче	свега	25	24	1	-	<i>all</i>	<i>Čajniče</i>
	градско	17	16	1	-	<i>urban</i>	
	остало	8	8	-	-	<i>other</i>	
Челинац	свега	143	120	23	-	<i>all</i>	<i>Čelinac</i>
	градско	60	53	7	-	<i>urban</i>	
	остало	83	67	16	-	<i>other</i>	
Шамац	свега	81	66	15	-	<i>all</i>	<i>Šamac</i>
	градско	35	28	7	-	<i>urban</i>	
	остало	46	38	8	-	<i>other</i>	
Шековићи	свега	67	53	12	2	<i>all</i>	<i>Šekovići</i>
	градско	47	34	11	2	<i>urban</i>	
	остало	20	19	1	-	<i>other</i>	
Шипово	свега	92	83	9	-	<i>all</i>	<i>Šipovo</i>
	градско	60	53	7	-	<i>urban</i>	
	остало	32	30	2	-	<i>other</i>	
Федерација БиХ	свега	-	-	-	-	<i>all</i>	<i>Federation of BiH</i>
Дистрикт Брчко	свега	-	-	-	-	<i>all</i>	<i>Brčko District</i>
Иностранство	свега	995	449	61	485	<i>all</i>	<i>Foreign countries</i>

4.4. УМРЛИ ПРЕМА ОПШТИНИ ПРЕБИВАЛИШТА, ТИПУ НАСЕЉА И УЗРОКУ СМРТИ У 2006.

DEATHS BY MUNICIPALITY OF RESIDENCE, TYPE OF SETTLEMENT AND CAUSE OF DEATH IN 2006

		Укупно <i>Total</i>	Инфек- тивне и паразитне болести <i>Infectious and parasitic diseases</i>	Нео- плазме <i>Neo- plasms</i>	Ендокрине болести и поремећаји метаболизма <i>Diseases of endocrine glands and metabolic diseases</i>	Болести крви и крвотворних органа <i>Diseases of the blood and blood-forming organs</i>	Душевни поре- мећаји <i>Mental disorders</i>	Болести нервног система и органа чула <i>Diseases of the nervous system and sense organs</i>	Болести циркула- торног система <i>Diseases of the circulatory system</i>	Болести респира- торног система <i>Diseases of the respiratory system</i>	Болести дигестивног система <i>Diseases of the digestive system</i>
УКУПНО	свега	13 801	111	2 567	793	6	82	184	6 511	525	381
	градско	5 101	39	1 097	362	5	31	89	2 355	209	146
	остало	8 131	72	1 454	428	1	51	95	4 108	311	233
Бања Лука	свега	1 773	19	415	137	1	9	25	787	95	66
	градско	1 241	9	305	105	1	6	20	521	68	51
	остало	532	10	110	32	-	3	5	266	27	15
Берковићи	свега	28	-	3	3	-	-	-	20	-	-
	градско	-	-	-	-	-	-	-	-	-	-
	остало	28	-	3	3	-	-	-	20	-	-
Бијељина	свега	1 156	7	215	65	-	7	6	529	47	33
	градско	402	2	76	35	-	5	3	185	17	10
	остало	754	5	139	30	-	2	3	344	30	23
Билећа	свега	144	-	28	6	-	-	4	87	3	3
	градско	88	-	21	4	-	-	3	45	3	1
	остало	56	-	7	2	-	-	1	42	-	2
Босанска Костајница	свега	62	-	11	3	-	1	2	27	2	3
	градско	-	-	-	-	-	-	-	-	-	-
	остало	62	-	11	3	-	1	2	27	2	3
Босански Брод	свега	149	2	28	9	-	-	2	80	7	1
	градско	75	1	14	6	-	-	2	35	5	-
	остало	74	1	14	3	-	-	-	45	2	1
Братунац	свега	151	5	27	8	-	1	2	58	10	3
	градско	80	3	20	6	-	-	1	29	6	1
	остало	71	2	7	2	-	1	1	29	4	2
Вишеград	свега	140	-	22	3	1	-	2	77	6	6
	градско	74	-	15	3	1	-	1	36	3	4
	остало	66	-	7	-	-	-	1	41	3	2
Власеница	свега	97	-	19	7	1	-	3	54	4	3
	градско	81	-	17	6	1	-	2	46	4	2
	остало	16	-	2	1	-	-	1	8	-	1
Вукосавље	свега	43	-	2	1	-	1	-	8	2	1
	градско	-	-	-	-	-	-	-	-	-	-
	остало	43	-	2	1	-	1	-	8	2	1
Гацко	свега	99	-	15	3	-	-	2	58	3	7
	градско	56	-	10	1	-	-	-	35	2	3
	остало	43	-	5	2	-	-	2	23	1	4
Градишка	свега	599	6	143	58	-	4	6	258	35	16
	градско	133	1	36	14	-	2	4	50	7	3
	остало	466	5	107	44	-	2	2	208	28	13

Болести генито- уринарног система <i>Diseases of the genitourinary system</i>	Болести коже и поткожног тквива <i>Diseases of the skin and subcutaneous tissue</i>	Болести мишићно-коштаног система и везивног тквива <i>Diseases of the musculo-skeletal system and connective tissue</i>	Компликације трудноће, порођаја и пурперијума <i>Complications of pregnancy, delivery and puerperium</i>	Конгениталне аномалије <i>Congenital anomalies</i>	Одређена стања настала у перинаталном периоду <i>Some conditions originating in perinatal period</i>	Симптоми, знакови и недовољно дефинисана стања <i>Symptoms, signs and ill - defined conditions</i>	Повреде и тровања <i>Injuries and intoxications</i>	Type of settle- ment	
268	1	10	2	14	38	1 676	632	all	TOTAL
103	-	3	-	5	19	404	234	urban	
163	1	7	2	9	19	796	381	rural	
51	-	1	-	3	5	63	96	all	Banja Luka
37	-	1	-	2	2	49	64	urban	
14	-	-	-	1	3	14	32	rural	
-	-	-	-	-	-	-	2	all	Berkovići
-	-	-	-	-	-	-	-	urban	
-	-	-	-	-	-	-	2	rural	
32	-	-	-	2	1	177	35	all	Bijeljina
10	-	-	-	1	1	50	7	urban	
22	-	-	-	1	-	127	28	rural	
1	-	-	-	-	-	5	7	all	Bileća
1	-	-	-	-	-	4	6	urban	
-	-	-	-	-	-	1	1	rural	
1	-	-	-	-	-	9	3	all	Bosanska
-	-	-	-	-	-	-	-	urban	Kostajnica
1	-	-	-	-	-	9	3	other	
3	-	1	-	-	3	3	10	all	Bosanski Brod
1	-	-	-	-	2	3	6	urban	
2	-	1	-	-	1	-	4	other	
4	-	-	-	-	-	29	4	all	Bratunac
3	-	-	-	-	-	9	2	urban	
1	-	-	-	-	-	20	2	rural	
4	-	-	-	-	-	6	13	all	Višegrad
-	-	-	-	-	-	2	9	urban	
4	-	-	-	-	-	4	4	rural	
3	-	-	-	-	-	1	2	all	Vlasenica
2	-	-	-	-	-	-	1	urban	
1	-	-	-	-	-	1	1	rural	
1	-	-	-	-	-	26	1	all	Vukosavlje
-	-	-	-	-	-	-	-	urban	
1	-	-	-	-	-	26	1	rural	
2	-	-	-	-	-	6	3	all	Gacko
-	-	-	-	-	-	2	3	urban	
2	-	-	-	-	-	4	-	rural	
7	-	-	-	-	1	42	23	all	Gradiška
2	-	-	-	-	-	13	1	urban	
5	-	-	-	-	1	29	22	rural	

4.4. УМРЛИ ПРЕМА ОПШТИНИ ПРЕБИВАЛИШТА, ТИПУ НАСЕЉА И УЗРОКУ СМРТИ У 2006.

DEATHS BY MUNICIPALITY OF RESIDENCE, TYPE OF SETTLEMENT AND CAUSE OF DEATH IN 2006

		Укупно <i>Total</i>	Инфек- тивне и паразитне болести <i>Infectious and parasitic diseases</i>	Нео- плазме <i>Neo- plasms</i>	Ендокрине болести и поремећаји метаболизма <i>Diseases of endocrine glands and metabolic diseases</i>	Болести крви и крвотворних органа <i>Diseases of the blood and blood-forming organs</i>	Душевни поре- мећаји <i>Mental disorders</i>	Болести нервног система и органа чула <i>Diseases of the nervous system and sense organs</i>	Болести циркула- торног система <i>Diseases of the circulatory system</i>	Болести респира- торног система <i>Diseases of the respiratory system</i>	Болести дигестивног система <i>Diseases of the digestive system</i>
Дервента	свега	277	-	57	12	-	3	2	140	7	10
	градско	101	-	21	8	-	1	-	47	4	3
	остало	176	-	36	4	-	2	2	93	3	7
Добој	свега	805	10	147	57	-	11	14	375	40	25
	градско	243	2	53	23	-	6	5	98	8	7
	остало	562	8	94	34	-	5	9	277	32	18
Доњи Жабар	свега	25	-	5	2	-	-	-	14	1	-
	градско	-	-	-	-	-	-	-	-	-	-
	остало	25	-	5	2	-	-	-	14	1	-
Зворник	свега	435	1	81	28	-	4	7	215	12	16
	градско	146	1	23	12	-	-	4	68	1	6
	остало	289	-	58	16	-	4	3	147	11	10
Источни Дрвар	свега	2	-	-	-	-	-	-	2	-	-
	градско	-	-	-	-	-	-	-	-	-	-
	остало	2	-	-	-	-	-	-	2	-	-
Источни Мостар	свега	3	-	1	-	-	-	-	1	-	-
	градско	-	-	-	-	-	-	-	-	-	-
	остало	3	-	1	-	-	-	-	1	-	-
Источни Стари Град	свега	17	-	1	1	-	-	-	4	1	-
	градско	3	-	-	-	-	-	-	2	-	-
	остало	14	-	1	1	-	-	-	2	1	-
Језеро	свега	6	-	1	1	-	-	-	3	-	1
	градско	-	-	-	-	-	-	-	-	-	-
	остало	6	-	1	1	-	-	-	3	-	1
Калиновик	свега	39	1	5	1	-	-	-	21	1	3
	градско	11	-	3	-	-	-	-	6	-	1
	остало	28	1	2	1	-	-	-	15	1	2
Касиндо	свега	180	1	33	14	-	2	1	99	3	2
	градско	147	1	27	13	-	2	1	81	2	1
	остало	33	-	6	1	-	-	-	18	1	1
Кнежево	свега	112	1	26	2	-	-	-	65	5	2
	градско	22	-	7	-	-	-	-	11	1	1
	остало	90	1	19	2	-	-	-	54	4	1
Козарска Дубица	свега	330	2	60	20	-	2	3	180	9	8
	градско	104	2	17	10	-	-	2	53	3	2
	остало	226	-	43	10	-	2	1	127	6	6
Котор Варош	свега	145	-	28	6	-	-	4	83	4	3
	градско	51	-	9	1	-	-	2	33	1	-
	остало	94	-	19	5	-	-	2	50	3	3

(наставак-continued)

Болести генито- уринарног система <i>Diseases of the genitourinary system</i>	Болести коже и поткожног тквива <i>Diseases of the skin and subcutaneous tissue</i>	Болести мишићно-коштаног система и везивног тквива <i>Diseases of the musculo-skeletal system and connective tissue</i>	Компликације трудноће, порођаја и пурперијума <i>Complications of pregnancy, delivery and puerperium</i>	Конгениталне аномалије <i>Congenital anomalies</i>	Одређена стања настала у перинаталном периоду <i>Some conditions originating in perinatal period</i>	Симптоми, знакови и недовољно дефинисана стања <i>Symptoms, signs and ill - defined conditions</i>	Повреде и тровања <i>Injuries and intoxications</i>	Type of settle- ment	
3	-	-	-	-	3	23	17	all	Derventa
1	-	-	-	-	1	10	5	urban	
2	-	-	-	-	2	13	12	rural	
19	-	-	-	1	4	58	44	all	Doboj
6	-	-	-	-	1	21	13	urban	
13	-	-	-	1	3	37	31	rural	
1	-	-	-	-	-	-	2	all	Donji Žabar
-	-	-	-	-	-	-	-	urban	
1	-	-	-	-	-	-	2	rural	
10	-	-	-	-	-	49	12	all	Zvornik
6	-	-	-	-	-	20	5	urban	
4	-	-	-	-	-	29	7	rural	
-	-	-	-	-	-	-	-	all	Istočni Drvar
-	-	-	-	-	-	-	-	urban	
-	-	-	-	-	-	-	-	rural	
-	-	-	-	-	-	1	-	all	Istočni Mostar
-	-	-	-	-	-	-	-	urban	
-	-	-	-	-	-	1	-	other	
-	-	-	-	-	-	9	1	all	Istočni Stari
-	-	-	-	-	-	1	-	urban	Grad
-	-	-	-	-	-	8	1	other	
-	-	-	-	-	-	-	-	all	Jezero
-	-	-	-	-	-	-	-	urban	
-	-	-	-	-	-	-	-	rural	
1	-	-	-	-	-	3	3	all	Kalinovik
-	-	-	-	-	-	-	1	urban	
1	-	-	-	-	-	3	2	rural	
2	-	1	-	-	-	14	8	all	Kasindo
1	-	-	-	-	-	12	6	urban	
1	-	1	-	-	-	2	2	rural	
-	-	-	-	1	-	3	7	all	Kneževo
-	-	-	-	-	-	1	1	urban	
-	-	-	-	1	-	2	6	rural	
8	-	-	-	-	-	20	18	all	Kozarska
3	-	-	-	-	-	4	8	urban	Dubica
5	-	-	-	-	-	16	10	rural	
3	-	-	-	1	-	8	5	all	Kotor Varoš
-	-	-	-	1	-	3	1	urban	
3	-	-	-	-	-	5	4	rural	

4.4. УМРЛИ ПРЕМА ОПШТИНИ ПРЕБИВАЛИШТА, ТИПУ НАСЕЉА И УЗРОКУ СМРТИ У 2006.

DEATHS BY MUNICIPALITY OF RESIDENCE, TYPE OF SETTLEMENT AND CAUSE OF DEATH IN 2006

		Укупно <i>Total</i>	Инфек- тивне и паразитне болести <i>Infectious and parasitic diseases</i>	Нео- плазме <i>Neo- plasms</i>	Ендокрине болести и поремећаји метаболизма <i>Diseases of endocrine glands and metabolic diseases</i>	Болести крви и крвотворних органа <i>Diseases of the blood and blood-forming organs</i>	Душевни поре- мећаји <i>Mental disorders</i>	Болести нервног система и органа чула <i>Diseases of the nervous system and sense organs</i>	Болести циркула- торног система <i>Diseases of the circulatory system</i>	Болести респира- торног система <i>Diseases of the respiratory system</i>	Болести дигестивног система <i>Diseases of the digestive system</i>
Крупа на Уни	свега	36	-	7	-	-	-	-	22	5	-
	градско	-	-	-	-	-	-	-	-	-	-
	остало	36	-	7	-	-	-	-	22	5	-
Купрес	свега	8	-	2	-	-	-	-	6	-	-
	градско	-	-	-	-	-	-	-	-	-	-
	остало	8	-	2	-	-	-	-	6	-	-
Лакташи	свега	341	3	82	25	-	1	3	160	15	14
	градско	36	-	13	2	-	-	-	16	2	-
	остало	305	3	69	23	-	1	3	144	13	14
Лопаре	свега	185	1	30	12	1	1	4	73	7	5
	градско	20	-	3	2	1	-	1	10	-	-
	остало	165	1	27	10	-	1	3	63	7	5
Лукавица	свега	104	-	29	3	-	2	3	49	4	2
	градско	55	-	13	2	-	-	1	29	2	-
	остало	49	-	16	1	-	2	2	20	2	2
Љубиње	свега	57	-	17	5	-	-	1	25	2	3
	градско	34	-	11	3	-	-	1	14	1	1
	остало	23	-	6	2	-	-	-	11	1	2
Милићи	свега	95	2	15	10	-	-	1	38	5	1
	градско	-	-	-	-	-	-	-	-	-	-
	остало	95	2	15	10	-	-	1	38	5	1
Модрича	свега	294	1	50	16	-	3	2	127	8	7
	градско	107	-	20	6	-	1	1	41	3	3
	остало	187	1	30	10	-	2	1	86	5	4
Мркоњић Град	свега	232	2	39	19	-	1	5	91	6	6
	градско	62	-	15	6	-	-	3	25	2	1
	остало	170	2	24	13	-	1	2	66	4	5
Невесинје	свега	144	-	34	2	-	1	2	76	7	4
	градско	55	-	11	2	-	1	2	29	2	2
	остало	89	-	23	-	-	-	-	47	5	2
Нови Град	свега	342	2	66	26	-	-	5	183	12	8
	градско	119	1	23	7	-	-	4	56	6	4
	остало	223	1	43	19	-	-	1	127	6	4
Осмаци	свега	42	1	6	-	-	-	1	20	4	2
	градско	-	-	-	-	-	-	-	-	-	-
	остало	42	1	6	-	-	-	1	20	4	2
Оштра Лука	свега	47	1	6	-	-	-	2	27	2	-
	градско	-	-	-	-	-	-	-	-	-	-
	остало	47	1	6	-	-	-	2	27	2	-

(наставак-continued)

Болести генито- уринарног система <i>Diseases of the genitourinary system</i>	Болести коже и поткожног тквива <i>Diseases of the skin and subcutaneous tissue</i>	Болести мишићно-коштаног система и везивног тквива <i>Diseases of the musculo-skeletal system and connective tissue</i>	Компликације трудноће, порођаја и пурперијума <i>Complications of pregnancy, delivery and puerperium</i>	Конгениталне аномалије <i>Congenital anomalies</i>	Одређена стања настала у перинаталном периоду <i>Some conditions originating in perinatal period</i>	Симптоми, знакови и недовољно дефинисана стања <i>Symptoms, signs and ill - defined conditions</i>	Повреде и тровања <i>Injuries and intoxications</i>	Type of settle- ment	
1	-	-	-	-	-	-	1	all	Krupa na Uni
-	-	-	-	-	-	-	-	urban	
1	-	-	-	-	-	-	1	rural	
-	-	-	-	-	-	-	-	all	Kupres
-	-	-	-	-	-	-	-	urban	
-	-	-	-	-	-	-	-	rural	
7	-	-	2	-	1	13	15	all	Laktaši
-	-	-	-	-	-	2	1	urban	
7	-	-	2	-	1	11	14	rural	
4	-	1	-	-	-	33	13	all	Lopare
1	-	-	-	-	-	1	1	urban	
3	-	1	-	-	-	32	12	rural	
2	-	-	-	-	-	4	6	all	Lukavica
-	-	-	-	-	-	2	6	urban	
2	-	-	-	-	-	2	-	rural	
-	-	-	-	-	-	2	2	all	Ljubinje
-	-	-	-	-	-	2	1	urban	
-	-	-	-	-	-	-	1	other	
1	-	1	-	-	-	19	2	all	Milići
-	-	-	-	-	-	-	-	urban	
1	-	1	-	-	-	19	2	other	
8	-	1	-	-	4	44	23	all	Modriča
3	-	-	-	-	2	19	8	urban	
5	-	1	-	-	2	25	15	rural	
4	-	-	-	-	1	47	11	all	Mrkonjić Grad
-	-	-	-	-	1	5	4	urban	
4	-	-	-	-	-	42	7	rural	
2	-	-	-	-	-	14	2	all	Nevesinje
-	-	-	-	-	-	4	2	urban	
2	-	-	-	-	-	10	-	rural	
5	-	1	-	-	1	22	11	all	Novi Grad
2	-	1	-	-	1	9	5	urban	
3	-	-	-	-	-	13	6	rural	
-	-	-	-	-	-	8	-	all	Osmaci
-	-	-	-	-	-	-	-	urban	
-	-	-	-	-	-	8	-	rural	
1	-	-	-	-	1	4	3	all	Oštra Luka
-	-	-	-	-	-	-	-	urban	
1	-	-	-	-	1	4	3	rural	

4.4. УМРЛИ ПРЕМА ОПШТИНИ ПРЕБИВАЛИШТА, ТИПУ НАСЕЉА И УЗРОКУ СМРТИ У 2006.

DEATHS BY MUNICIPALITY OF RESIDENCE, TYPE OF SETTLEMENT AND CAUSE OF DEATH IN 2006

		Укупно <i>Total</i>	Инфек- тивне и паразитне болести <i>Infectious and parasitic diseases</i>	Нео- плазме <i>Neo- plasms</i>	Ендокрине болести и поремећаји метаболизма <i>Diseases of endocrine glands and metabolic diseases</i>	Болести крви и крвотворних органа <i>Diseases of the blood and blood-forming organs</i>	Душевни поре- мећаји <i>Mental disorders</i>	Болести нервног система и органа чула <i>Diseases of the nervous system and sense organs</i>	Болести циркула- торног система <i>Diseases of the circulatory system</i>	Болести респира- торног система <i>Diseases of the respiratory system</i>	Болести дигестивног система <i>Diseases of the digestive system</i>
Пале	свега	242	2	37	5	-	-	6	149	7	6
	градско	161	2	26	2	-	-	4	96	6	5
	остало	81	-	11	3	-	-	2	53	1	1
Пелагићево	свега	60	-	11	4	-	-	-	27	3	1
	градско	-	-	-	-	-	-	-	-	-	-
	остало	60	-	11	4	-	-	-	27	3	1
Петровац	свега	12	-	2	-	-	-	-	8	-	-
	градско	-	-	-	-	-	-	-	-	-	-
	остало	12	-	2	-	-	-	-	8	-	-
Петрово	свега	95	-	24	11	-	-	2	39	3	4
	градско	-	-	-	-	-	-	-	-	-	-
	остало	95	-	24	11	-	-	2	39	3	4
Приједор	свега	934	8	142	44	-	7	16	543	21	20
	градско	392	3	53	26	-	2	4	226	10	9
	остало	542	5	89	18	-	5	12	317	11	11
Прњавор	свега	474	1	81	17	-	3	11	285	15	14
	градско	60	-	16	3	-	-	1	31	2	-
	остало	414	1	65	14	-	3	10	254	13	14
Рибник	свега	135	3	16	6	-	1	2	83	5	4
	градско	-	-	-	-	-	-	-	-	-	-
	остало	135	3	16	6	-	1	2	83	5	4
Рогатица	свега	120	1	39	7	-	1	3	57	1	3
	градско	73	1	25	4	-	-	3	32	1	3
	остало	47	-	14	3	-	1	-	25	-	-
Рудо	свега	86	-	11	4	-	1	2	53	2	1
	градско	24	-	5	1	-	1	1	10	2	-
	остало	62	-	6	3	-	-	1	43	-	1
Соколац	свега	167	1	26	3	-	-	1	107	13	3
	градско	88	1	19	2	-	-	-	52	6	1
	остало	79	-	7	1	-	-	1	55	7	2
Србац	свега	209	3	45	11	-	4	1	102	11	10
	градско	34	-	9	4	-	1	-	13	1	1
	остало	175	3	36	7	-	3	1	89	10	9
Сребреница	свега	79	1	9	3	-	-	1	47	-	3
	градско	29	-	5	2	-	-	1	16	-	1
	остало	50	1	4	1	-	-	-	31	-	2
Теслић	свега	419	6	57	31	1	4	4	161	15	9
	градско	57	1	12	4	1	-	-	15	-	1
	остало	362	5	45	27	-	4	4	146	15	8

(наставак-continued)

Болести генито- уринарног система <i>Diseases of the genitourinary system</i>	Болести коже и поткожног тквива <i>Diseases of the skin and subcutaneous tissue</i>	Болести мишићно-коштаног система и везивног тквива <i>Diseases of the musculo-skeletal system and connective tissue</i>	Компликације трудноће, порођаја и пурперијума <i>Complications of pregnancy, delivery and puerperium</i>	Конгениталне аномалије <i>Congenital anomalies</i>	Одређена стања настала у перинаталном периоду <i>Some conditions originating in perinatal period</i>	Симптоми, знакови и недовољно дефинисана стања <i>Symptoms, signs and ill - defined conditions</i>	Повреде и тровања <i>Injuries and intoxications</i>	Type of settle- ment	
3	-	-	-	-	-	11	16	all	Pale
3	-	-	-	-	-	8	9	urban	
-	-	-	-	-	-	3	7	rural	
2	-	-	-	-	-	12	-	all	Pelagićevo
-	-	-	-	-	-	-	-	urban	
2	-	-	-	-	-	12	-	rural	
-	-	-	-	-	-	1	1	all	Petrovac
-	-	-	-	-	-	-	-	urban	
-	-	-	-	-	-	1	1	rural	
4	1	-	-	-	-	3	4	all	Petrovo
-	-	-	-	-	-	-	-	urban	
4	1	-	-	-	-	3	4	rural	
18	-	2	-	1	3	73	36	all	Prijedor
8	-	1	-	1	3	33	13	urban	
10	-	1	-	-	-	40	23	rural	
6	-	-	-	-	4	14	23	all	Prnjavor
-	-	-	-	-	2	3	2	urban	
6	-	-	-	-	2	11	21	other	
1	-	-	-	-	-	5	9	all	Ribnik
-	-	-	-	-	-	-	-	urban	
1	-	-	-	-	-	5	9	other	
2	-	-	-	-	-	-	6	all	Rogatica
1	-	-	-	-	-	-	3	urban	
1	-	-	-	-	-	-	3	rural	
-	-	-	-	1	-	9	2	all	Rudo
-	-	-	-	-	-	3	1	urban	
-	-	-	-	1	-	6	1	rural	
-	-	-	-	-	-	8	5	all	Sokolac
-	-	-	-	-	-	4	3	urban	
-	-	-	-	-	-	4	2	rural	
4	-	-	-	1	-	6	11	all	Srbac
1	-	-	-	-	-	2	2	urban	
3	-	-	-	1	-	4	9	rural	
1	-	-	-	-	-	9	5	all	Srebrenica
-	-	-	-	-	-	2	2	urban	
1	-	-	-	-	-	7	3	rural	
7	-	-	-	-	3	102	19	all	Teslić
2	-	-	-	-	-	18	3	urban	
5	-	-	-	-	3	84	16	rural	

4.4. УМРЛИ ПРЕМА ОПШТИНИ ПРЕБИВАЛИШТА, ТИПУ НАСЕЉА И УЗРОКУ СМРТИ У 2006.

DEATHS BY MUNICIPALITY OF RESIDENCE, TYPE OF SETTLEMENT AND CAUSE OF DEATH IN 2006

		Укупно <i>Total</i>	Инфек- тивне и паразитне болести <i>Infectious and parasitic diseases</i>	Нео- плазме <i>Neo- plasms</i>	Ендокрине болести и поремећаји метаболизма <i>Diseases of endocrine glands and metabolic diseases</i>	Болести крви и крвотворних органа <i>Diseases of the blood and blood-forming organs</i>	Душевни поре- мећаји <i>Mental disorders</i>	Болести нервног система и органа чула <i>Diseases of the nervous system and sense organs</i>	Болести циркула- торног система <i>Diseases of the circulatory system</i>	Болести респира- торног система <i>Diseases of the respiratory system</i>	Болести дигестивног система <i>Diseases of the digestive system</i>
Требиње	свега	302	2	69	12	1	1	5	109	11	7
	градско	212	2	50	11	-	-	4	72	9	5
	остало	90	-	19	1	1	1	1	37	2	2
Трново	свега	21	-	3	2	-	-	-	9	1	-
	градско	16	-	2	-	-	-	-	8	1	-
	остало	5	-	1	2	-	-	-	1	-	-
Угљевик	свега	174	5	34	9	-	1	2	84	6	4
	градско	58	3	10	4	-	1	-	34	3	1
	остало	116	2	24	5	-	-	2	50	3	3
Устипрача	свега	32	-	3	3	-	-	1	19	1	1
	градско	-	-	-	-	-	-	-	-	-	-
	остало	32	-	3	3	-	-	1	19	1	1
Фоча	свега	221	3	50	15	-	2	2	103	7	7
	градско	126	1	31	9	-	1	2	53	2	4
	остало	95	2	19	6	-	1	-	50	5	3
Хан Пијесак	свега	45	-	7	2	-	-	2	24	4	1
	градско	28	-	6	-	-	-	2	15	2	1
	остало	17	-	1	2	-	-	-	9	2	-
Чајнице	свега	51	-	10	4	-	-	1	27	4	2
	градско	26	-	6	2	-	-	1	10	3	2
	остало	25	-	4	2	-	-	-	17	1	-
Челинац	свега	165	3	35	10	-	-	2	83	6	5
	градско	31	-	12	2	-	-	-	8	4	1
	остало	134	3	23	8	-	-	2	75	2	4
Шамац	свега	223	3	47	14	-	3	4	94	6	6
	градско	70	2	13	7	-	1	2	31	1	2
	остало	153	1	34	7	-	2	2	63	5	4
Шековићи	свега	98	1	12	4	-	-	1	31	1	2
	градско	40	-	8	-	-	-	1	15	1	1
	остало	58	1	4	4	-	-	-	16	-	1
Шипово	свега	124	-	25	4	-	-	1	77	3	2
	градско	30	-	6	2	-	-	-	17	2	1
	остало	94	-	19	2	-	-	1	60	1	1
Федерација БиХ	свега	13	-	3	-	-	-	-	6	-	-
Дистрикт Брчко	свега	2	-	1	-	-	-	-	-	1	-
Иностранство	свега	554	-	12	3	-	-	-	42	4	2

(наставак-continued)

Болести генито- уринарног система <i>Diseases of the genitourinary system</i>	Болести коже и поткожног тквива <i>Diseases of the skin and subcutaneous tissue</i>	Болести мишићно-коштаног система и везивног тквива <i>Diseases of the musculo-skeletal system and connective tissue</i>	Компликације трудноће, порођаја и пурперијума <i>Complications of pregnancy, delivery and puerperium</i>	Конгениталне аномалије <i>Congenital anomalies</i>	Одређена стања настала у перинаталном периоду <i>Some conditions originating in perinatal period</i>	Симптоми, знакови и недовољно дефинисана стања <i>Symptoms, signs and ill - defined conditions</i>	Повреде и тровања <i>Injuries and intoxications</i>	Type of settle- ment	
4	-	-	-	-	-	69	12	all	Trebinje
1	-	-	-	-	-	49	9	urban	
3	-	-	-	-	-	20	3	rural	
-	-	-	-	-	-	5	1	all	Trnovo
-	-	-	-	-	-	4	1	urban	
-	-	-	-	-	-	1	-	rural	
4	-	-	-	1	-	15	9	all	Ugljevik
-	-	-	-	-	-	1	1	urban	
4	-	-	-	1	-	14	8	rural	
-	-	-	-	-	-	2	2	all	Ustiprača
-	-	-	-	-	-	-	-	urban	
-	-	-	-	-	-	2	2	rural	
6	-	-	-	-	-	12	14	all	Foča
5	-	-	-	-	-	7	11	urban	
1	-	-	-	-	-	5	3	rural	
-	-	-	-	-	-	2	3	all	Han Pijesak
-	-	-	-	-	-	1	1	urban	
-	-	-	-	-	-	1	2	other	
-	-	-	-	-	-	1	2	all	Čajniče
-	-	-	-	-	-	1	1	urban	
-	-	-	-	-	-	-	1	other	
1	-	1	-	2	1	12	4	all	Čelinac
-	-	-	-	-	1	3	-	urban	
1	-	1	-	2	-	9	4	rural	
8	-	-	-	-	2	22	14	all	Šamac
1	-	-	-	-	2	5	3	urban	
7	-	-	-	-	-	17	11	rural	
3	-	-	-	-	-	41	2	all	Šekovići
2	-	-	-	-	-	12	-	urban	
1	-	-	-	-	-	29	2	rural	
1	-	-	-	-	-	1	10	all	Šipovo
-	-	-	-	-	-	-	2	urban	
1	-	-	-	-	-	1	8	rural	
-	-	-	-	-	-	3	1	all	Federation of BiH
-	-	-	-	-	-	-	-	all	Brčko District
2	-	-	-	-	-	473	16	all	Foreign countries

4.5. СКЛОПЉЕНИ БРАКОВИ ПРЕМА ОПШТИНИ ПРЕБИВАЛИШТА, ТИПУ НАСЕЉА И РЕДУ БРАКА МЛАДОЖЕЊЕ И НЕВЈЕСТЕ
MARRIAGES BY MUNICIPALITY OF RESIDENCE, TYPE OF SETTLEMENT AND ORDER OF MARRIAGE OF GROOM AND BRIDE

	Тип насеља	Ред брака младожење Order of marriage of groom					Ред брака невесте Order of marriage of bride					Type of settlement	
		укупно total	први first	други second	трећи и више third and more	непоз. unk.	укупно total	први first	други second	трећи и више third and more	непоз. unk.		
УКУПНО	свега	7 816	6 855	809	90	62	7 816	6 869	806	63	78	all	TOTAL
	градско	3 321	3 004	294	21	2	3 320	3 048	246	18	8	urban	
	остало	3 539	3 101	378	54	6	3 540	3 097	402	31	10	other	
Бања Лука	свега	1 012	937	68	7	-	1 012	941	59	7	5	all	Banja Luka
	градско	823	763	55	5	-	823	773	42	5	3	urban	
	остало	189	174	13	2	-	189	168	17	2	2	other	
Берковићи	свега	10	10	-	-	-	10	10	-	-	-	all	Berkovići
	градско	-	-	-	-	-	-	-	-	-	-	urban	
	остало	10	10	-	-	-	10	10	-	-	-	other	
Бијељина	свега	621	523	85	11	2	621	541	63	15	2	all	Bijeljina
	градско	276	237	37	2	-	276	250	22	4	-	urban	
	остало	345	286	48	9	2	345	291	41	11	2	other	
Билећа	свега	44	41	3	-	-	44	43	1	-	-	all	Bileća
	градско	38	35	3	-	-	38	37	1	-	-	urban	
	остало	6	6	-	-	-	6	6	-	-	-	other	
Босанска Костајница	свега	24	22	2	-	-	24	23	1	-	-	all	Bosanska Kostajnica
	градско	-	-	-	-	-	-	-	-	-	-	urban	
	остало	24	22	2	-	-	24	23	1	-	-	other	
Босански Брод	свега	69	55	13	1	-	69	60	9	-	-	all	Bosanski Brod
	градско	37	30	6	1	-	37	33	4	-	-	urban	
	остало	32	25	7	-	-	32	27	5	-	-	other	
Братунац	свега	91	82	8	1	-	91	84	7	-	-	all	Bratunac
	градско	40	36	4	-	-	40	37	3	-	-	urban	
	остало	51	46	4	1	-	51	47	4	-	-	other	
Вишеград	свега	44	43	1	-	-	44	43	1	-	-	all	Višegrad
	градско	37	36	1	-	-	37	37	-	-	-	urban	
	остало	7	7	-	-	-	7	6	1	-	-	other	
Власеница	свега	80	71	9	-	-	80	69	11	-	-	all	Vlasenica
	градско	76	67	9	-	-	76	66	10	-	-	urban	
	остало	4	4	-	-	-	4	3	1	-	-	other	
Вукосавље	свега	25	19	6	-	-	25	18	7	-	-	all	Vukosavlje
	градско	-	-	-	-	-	-	-	-	-	-	urban	
	остало	25	19	6	-	-	25	18	7	-	-	other	
Гацко	свега	41	40	1	-	-	41	40	1	-	-	all	Gacko
	градско	23	23	-	-	-	23	23	-	-	-	urban	
	остало	18	17	1	-	-	18	17	1	-	-	other	

4.5. СКЛОПЉЕНИ БРАКОВИ ПРЕМА ОПШТИНИ ПРЕБИВАЛИШТА, ТИПУ НАСЕЉА И РЕДУ БРАКА МЛАДОЖЕЊЕ И НЕВЈЕСТЕ
MARRIAGES BY MUNICIPALITY OF RESIDENCE, TYPE OF SETTLEMENT AND ORDER OF MARRIAGE OF GROOM AND BRIDE

(наставак-continued)

	Тип насеља	Ред брака младожење Order of marriage of groom					Ред брака невесте Order of marriage of bride					Type of settlement	
		укупно total	први first	други second	трећи и више third and more	непоз. unk.	укупно total	први first	други second	трећи и више third and more	непоз. unk.		
Градишка	свега	295	268	26	1	-	295	271	24	-	-	all	Gradiška
	градско	98	94	4	-	-	98	89	9	-	-	urban	
	остало	197	174	22	1	-	197	182	15	-	-	other	
Дервента	свега	143	122	18	3	-	143	118	24	-	1	all	Derventa
	градско	52	48	2	2	-	52	41	10	-	1	urban	
	остало	91	74	16	1	-	91	77	14	-	-	other	
Добој	свега	467	411	47	6	3	467	403	57	4	3	all	Doboj
	градско	179	162	16	-	1	179	161	15	1	2	urban	
	остало	288	249	31	6	2	288	242	42	3	1	other	
Доњи Жабар	свега	6	4	1	1	-	6	4	2	-	-	all	Donji Žabar
	градско	-	-	-	-	-	-	-	-	-	-	urban	
	остало	6	4	1	1	-	6	4	2	-	-	other	
Зворник	свега	355	324	28	3	-	355	317	37	-	1	all	Zvornik
	градско	123	115	8	-	-	122	114	8	-	-	urban	
	остало	232	209	20	3	-	233	203	29	-	1	other	
Источни Дрвар	свега	1	1	-	-	-	1	1	-	-	-	all	Istočni Drvar
	градско	-	-	-	-	-	-	-	-	-	-	urban	
	остало	1	1	-	-	-	1	1	-	-	-	other	
Источни Мостар	свега	-	-	-	-	-	-	-	-	-	-	all	Istočni Mostar
	градско	-	-	-	-	-	-	-	-	-	-	urban	
	остало	-	-	-	-	-	-	-	-	-	-	other	
Источни Стари Град	свега	5	5	-	-	-	5	5	-	-	-	all	Istočni Stari Grad
	градско	1	1	-	-	-	1	1	-	-	-	urban	
	остало	4	4	-	-	-	4	4	-	-	-	other	
Језеро	свега	10	7	3	-	-	10	8	2	-	-	all	Jezero
	градско	-	-	-	-	-	-	-	-	-	-	urban	
	остало	10	7	3	-	-	10	8	2	-	-	other	
Калиновик	свега	12	9	3	-	-	12	10	2	-	-	all	Kalinovik
	градско	6	5	1	-	-	6	5	1	-	-	urban	
	остало	6	4	2	-	-	6	5	1	-	-	other	
Касиндо	свега	108	92	15	-	1	108	94	13	-	1	all	Kasindo
	градско	97	82	14	-	1	97	84	12	-	1	urban	
	остало	11	10	1	-	-	11	10	1	-	-	other	
Кнежево	свега	64	59	5	-	-	64	58	6	-	-	all	Kneževo
	градско	17	17	-	-	-	17	17	-	-	-	urban	
	остало	47	42	5	-	-	47	41	6	-	-	other	

4.5. СКОПЉЕНИ БРАКОВИ ПРЕМА ОПШТИНИ ПРЕБИВАЛИШТА, ТИПУ НАСЕЉА И РЕДУ БРАКА МЛАДОЖЕЊЕ И НЕВЈЕСТЕ
MARRIAGES BY MUNICIPALITY OF RESIDENCE, TYPE OF SETTLEMENT AND ORDER OF MARRIAGE OF GROOM AND BRIDE

(наставак-continued)

	Тип насеља	Ред брака младожење Order of marriage of groom					Ред брака невесте Order of marriage of bride					Type of settlement	
		укупно total	први first	други second	трећи и више third and more	непоз. unk.	укупно total	први first	други second	трећи и више third and more	непоз. unk.		
Козарска Дубица	свега	133	112	20	1	-	133	112	21	-	-	all	Kozarska Dubica
	градско	63	55	8	-	-	63	58	5	-	-	urban	
	остало	70	57	12	1	-	70	54	16	-	-	other	
Котор Варош	свега	121	116	5	-	-	121	112	9	-	-	all	Kotor Varoš
	градско	63	61	2	-	-	63	59	4	-	-	urban	
	остало	58	55	3	-	-	58	53	5	-	-	other	
Крупа на Уни	свега	7	6	1	-	-	7	7	-	-	-	all	Krupa na Uni
	градско	-	-	-	-	-	-	-	-	-	-	urban	
	остало	7	6	1	-	-	7	7	-	-	-	other	
Купрес	свега	2	2	-	-	-	2	2	-	-	-	all	Kupres
	градско	-	-	-	-	-	-	-	-	-	-	urban	
	остало	2	2	-	-	-	2	2	-	-	-	other	
Лакташи	свега	221	203	17	1	-	221	209	12	-	-	all	Laktaši
	градско	33	31	2	-	-	33	32	1	-	-	urban	
	остало	188	172	15	1	-	188	177	11	-	-	other	
Лопаре	свега	73	54	15	4	-	73	59	12	2	-	all	Lopare
	градско	14	9	4	1	-	14	11	3	-	-	urban	
	остало	59	45	11	3	-	59	48	9	2	-	other	
Лукавица	свега	43	40	3	-	-	43	42	-	1	-	all	Lukavica
	градско	37	34	3	-	-	37	36	-	1	-	urban	
	остало	6	6	-	-	-	6	6	-	-	-	other	
Љубиње	свега	11	10	1	-	-	11	11	-	-	-	all	Ljubinje
	градско	9	8	1	-	-	9	9	-	-	-	urban	
	остало	2	2	-	-	-	2	2	-	-	-	other	
Милићи	свега	50	50	-	-	-	50	45	4	-	1	all	Milići
	градско	-	-	-	-	-	-	-	-	-	-	urban	
	остало	50	50	-	-	-	50	45	4	-	1	other	
Модрича	свега	157	125	22	8	2	157	129	23	4	1	all	Modriča
	градско	77	66	9	2	-	77	67	8	2	-	urban	
	остало	80	59	13	6	2	80	62	15	2	1	other	
Мркоњић Град	свега	116	107	6	3	-	116	100	16	-	-	all	Mrkonjić Grad
	градско	56	49	4	3	-	56	47	9	-	-	urban	
	остало	60	58	2	-	-	60	53	7	-	-	other	
Невесиње	свега	58	55	3	-	-	58	54	4	-	-	all	Nevesinje
	градско	32	30	2	-	-	32	30	2	-	-	urban	
	остало	26	25	1	-	-	26	24	2	-	-	other	

4.5. СКЛОПЉЕНИ БРАКОВИ ПРЕМА ОПШТИНИ ПРЕБИВАЛИШТА, ТИПУ НАСЕЉА И РЕДУ БРАКА МЛАДОЖЕЊЕ И НЕВЈЕСТЕ
MARRIAGES BY MUNICIPALITY OF RESIDENCE, TYPE OF SETTLEMENT AND ORDER OF MARRIAGE OF GROOM AND BRIDE

(наставак-continued)

	Тип насеља	Ред брака младожење Order of marriage of groom					Ред брака невесте Order of marriage of bride					Type of settlement	
		укупно total	први first	други second	трећи и више third and more	непоз. unk.	укупно total	први first	други second	трећи и више third and more	непоз. unk.		
Нови Град	свега	147	123	24	-	-	147	123	20	4	-	all	Novi Grad
	градско	71	59	12	-	-	71	57	13	1	-	urban	
	остало	76	64	12	-	-	76	66	7	3	-	other	
Осмаци	свега	33	31	2	-	-	33	30	3	-	-	all	Osmaci
	градско	-	-	-	-	-	-	-	-	-	-	urban	
	остало	33	31	2	-	-	33	30	3	-	-	other	
Оштра Лука	свега	33	28	5	-	-	33	26	7	-	-	all	Oštra Luka
	градско	-	-	-	-	-	-	-	-	-	-	urban	
	остало	33	28	5	-	-	33	26	7	-	-	other	
Пале	свега	117	107	9	1	-	117	110	6	-	1	all	Pale
	градско	94	85	8	1	-	94	88	6	-	-	urban	
	остало	23	22	1	-	-	23	22	-	-	1	other	
Пелагићево	свега	11	10	1	-	-	11	10	1	-	-	all	Pelagićevo
	градско	-	-	-	-	-	-	-	-	-	-	urban	
	остало	11	10	1	-	-	11	10	1	-	-	other	
Петровац	свега	9	7	2	-	-	9	6	2	1	-	all	Petrovac
	градско	-	-	-	-	-	-	-	-	-	-	urban	
	остало	9	7	2	-	-	9	6	2	1	-	other	
Петрово	свега	29	23	5	1	-	29	26	2	1	-	all	Petrovo
	градско	-	-	-	-	-	-	-	-	-	-	urban	
	остало	29	23	5	1	-	29	26	2	1	-	other	
Приједор	свега	451	387	58	6	-	451	389	59	3	-	all	Prijedor
	градско	205	178	24	3	-	205	181	22	2	-	urban	
	остало	246	209	34	3	-	246	208	37	1	-	other	
Прњавор	свега	260	225	31	4	-	260	223	37	-	-	all	Prnjavor
	градско	65	59	6	-	-	65	59	6	-	-	urban	
	остало	195	166	25	4	-	195	164	31	-	-	other	
Рибник	свега	29	26	3	-	-	29	28	1	-	-	all	Ribnik
	градско	-	-	-	-	-	-	-	-	-	-	urban	
	остало	29	26	3	-	-	29	28	1	-	-	other	
Рогатица	свега	56	53	3	-	-	56	55	1	-	-	all	Rogatica
	градско	49	46	3	-	-	49	48	1	-	-	urban	
	остало	7	7	-	-	-	7	7	-	-	-	other	
Рудо	свега	21	19	-	2	-	21	20	1	-	-	all	Rudo
	градско	9	9	-	-	-	9	9	-	-	-	urban	
	остало	12	10	-	2	-	12	11	1	-	-	other	

4.5. СКЛОПЉЕНИ БРАКОВИ ПРЕМА ОПШТИНИ ПРЕБИВАЛИШТА, ТИПУ НАСЕЉА И РЕДУ БРАКА МЛАДОЖЕЊЕ И НЕВЈЕСТЕ
MARRIAGES BY MUNICIPALITY OF RESIDENCE, TYPE OF SETTLEMENT AND ORDER OF MARRIAGE OF GROOM AND BRIDE

(наставка-continued)

	Тип насеља	Ред брака младожење Order of marriage of groom					Ред брака невесте Order of marriage of bride					Type of settlement	
		укупно total	први first	други second	трећи и више third and more	непоз. unk.	укупно total	први first	други second	трећи и више third and more	непоз. unk.		
Соколац	свега	67	65	2	-	-	67	66	1	-	-	all	Sokolac
	градско	51	50	1	-	-	51	50	1	-	-	urban	
	остало	16	15	1	-	-	16	16	-	-	-	other	
Србац	свега	99	87	11	1	-	99	90	7	2	-	all	Srbac
	градско	25	21	4	-	-	25	23	1	1	-	urban	
	остало	74	66	7	1	-	74	67	6	1	-	other	
Сребреница	свега	49	46	3	-	-	49	48	1	-	-	all	Srebrenica
	градско	28	26	2	-	-	28	28	-	-	-	urban	
	остало	21	20	1	-	-	21	20	1	-	-	other	
Теслић	свега	285	257	26	2	-	285	262	22	1	-	all	Teslić
	градско	46	40	6	-	-	46	40	6	-	-	urban	
	остало	239	217	20	2	-	239	222	16	1	-	other	
Требиње	свега	153	142	11	-	-	153	148	5	-	-	all	Trebinje
	градско	143	133	10	-	-	143	139	4	-	-	urban	
	остало	10	9	1	-	-	10	9	1	-	-	other	
Трново	свега	6	6	-	-	-	6	6	-	-	-	all	Trnovo
	градско	3	3	-	-	-	3	3	-	-	-	urban	
	остало	3	3	-	-	-	3	3	-	-	-	other	
Угљевик	свега	83	71	9	3	-	83	69	13	-	1	all	Ugljevik
	градско	30	26	4	-	-	30	26	4	-	-	urban	
	остало	53	45	5	3	-	53	43	9	-	1	other	
Устипрача	свега	6	5	1	-	-	6	6	-	-	-	all	Ustiprača
	градско	-	-	-	-	-	-	-	-	-	-	urban	
	остало	6	5	1	-	-	6	6	-	-	-	other	
Фоча	свега	91	83	8	-	-	91	87	4	-	-	all	Foča
	градско	70	64	6	-	-	70	68	2	-	-	urban	
	остало	21	19	2	-	-	21	19	2	-	-	other	
Хан Пијесак	свега	11	11	-	-	-	11	11	-	-	-	all	Han Pijesak
	градско	6	6	-	-	-	6	6	-	-	-	urban	
	остало	5	5	-	-	-	5	5	-	-	-	other	
Чајнице	свега	24	23	1	-	-	24	22	2	-	-	all	Čajniče
	градско	16	15	1	-	-	16	14	2	-	-	urban	
	остало	8	8	-	-	-	8	8	-	-	-	other	
Челинац	свега	93	89	4	-	-	93	88	4	1	-	all	Čelinac
	градско	25	23	2	-	-	25	24	1	-	-	urban	
	остало	68	66	2	-	-	68	64	3	1	-	other	

4.5. СКЛОПЉЕНИ БРАКОВИ ПРЕМА ОПШТИНИ ПРЕБИВАЛИШТА, ТИПУ НАСЕЉА И РЕДУ БРАКА МЛАДОЖЕЊЕ И НЕВЈЕСТЕ
MARRIAGES BY MUNICIPALITY OF RESIDENCE, TYPE OF SETTLEMENT AND ORDER OF MARRIAGE OF GROOM AND BRIDE

(наставак-continued)

	Тип насеља	Ред брака младожење Order of marriage of groom					Ред брака неvjесте Order of marriage of bride					Type of settlement	
		укупно total	први first	други second	трећи и више third and more	непоз. unk.	укупно total	први first	други second	трећи и више third and more	непоз. unk.		
Шамац	свега	82	71	8	3	-	82	68	12	2	-	all	Šamac
	градско	27	23	4	-	-	27	23	4	-	-	urban	
	остало	55	48	4	3	-	55	45	8	2	-	other	
Шековићи	свега	31	26	5	-	-	31	25	6	-	-	all	Šekovići
	градско	10	9	1	-	-	10	9	1	-	-	urban	
	остало	21	17	4	-	-	21	16	5	-	-	other	
Шипово	свега	65	59	5	1	-	65	60	3	1	1	all	Šipovo
	градско	41	35	5	1	-	41	36	3	1	1	urban	
	остало	24	24	-	-	-	24	24	-	-	-	other	
Федерација БиХ	свега	4	1	3	-	-	4	1	3	-	-	all	Federation of BiH
Дистрикт Брчко	свега	-	-	-	-	-	-	-	-	-	-	all	Brčko District
Иностранство	свега	952	749	134	15	54	952	723	155	14	60	all	Foreign countries

4.6. РАЗВЕДЕНИ БРАКОВИ ПРЕМА ОПШТИНИ ПРЕБИВАЛИШТА, ТИПУ НАСЕЉА И БРОЈУ ИЗДРЖАВАНЕ ДЈЕЦЕ У 2006.
DIVORCES BY MUNICIPALITY OF RESIDENCE, TYPE OF SETTLEMENT AND NUMBER OF SUPPORTED CHILDREN IN 2006

	Тип насеља	Укупно <i>Total</i>	Број издржаване дјеце <i>Number of supported children</i>							Type of settlement	
			1	2	3	4	5 и више <i>5 and more</i>	без издржаване дјеце <i>without supported children</i>	непознато <i>unknown</i>		
УКУПНО	свега	635	137	100	15	6	2	371	4	<i>all</i>	<i>TOTAL</i>
	градско	347	83	56	7	3	2	194	2	<i>urban</i>	
	остало	272	53	44	8	3	-	162	2	<i>other</i>	
Бања Лука	свега	58	21	6	2	-	-	29	-	<i>all</i>	<i>Banja Luka</i>
	градско	54	19	6	2	-	-	27	-	<i>urban</i>	
	остало	4	2	-	-	-	-	2	-	<i>other</i>	
Берковићи	свега	-	-	-	-	-	-	-	-	<i>all</i>	<i>Berkovići</i>
	градско	-	-	-	-	-	-	-	-	<i>urban</i>	
	остало	-	-	-	-	-	-	-	-	<i>other</i>	
Бијељина	свега	98	22	18	2	3	1	52	-	<i>all</i>	<i>Bijeljina</i>
	градско	60	16	11	2	1	1	29	-	<i>urban</i>	
	остало	38	6	7	-	2	-	23	-	<i>other</i>	
Билећа	свега	4	-	1	-	-	-	3	-	<i>all</i>	<i>Bileća</i>
	градско	4	-	1	-	-	-	3	-	<i>urban</i>	
	остало	-	-	-	-	-	-	-	-	<i>other</i>	
Босанска Костајница	свега	4	2	1	-	-	-	1	-	<i>all</i>	<i>Bosanska</i>
	градско	-	-	-	-	-	-	-	-	<i>urban</i>	<i>Kostajnica</i>
	остало	4	2	1	-	-	-	1	-	<i>other</i>	
Босански Брод	свега	4	-	2	-	-	-	2	-	<i>all</i>	<i>Bosanski Brod</i>
	градско	3	-	2	-	-	-	1	-	<i>urban</i>	
	остало	1	-	-	-	-	-	1	-	<i>other</i>	
Братунац	свега	9	5	2	-	-	-	2	-	<i>all</i>	<i>Bratunac</i>
	градско	8	4	2	-	-	-	2	-	<i>urban</i>	
	остало	1	1	-	-	-	-	-	-	<i>other</i>	
Вишеград	свега	4	-	1	-	-	-	3	-	<i>all</i>	<i>Višegrad</i>
	градско	4	-	1	-	-	-	3	-	<i>urban</i>	
	остало	-	-	-	-	-	-	-	-	<i>other</i>	
Власеница	свега	-	-	-	-	-	-	-	-	<i>all</i>	<i>Vlasenica</i>
	градско	-	-	-	-	-	-	-	-	<i>urban</i>	
	остало	-	-	-	-	-	-	-	-	<i>other</i>	
Вукоставље	свега	6	1	-	-	-	-	5	-	<i>all</i>	<i>Vukosavlje</i>
	градско	-	-	-	-	-	-	-	-	<i>urban</i>	
	остало	6	1	-	-	-	-	5	-	<i>other</i>	
Гацко	свега	-	-	-	-	-	-	-	-	<i>all</i>	<i>Gacko</i>
	градско	-	-	-	-	-	-	-	-	<i>urban</i>	
	остало	-	-	-	-	-	-	-	-	<i>other</i>	

4.6. РАЗВЕДЕНИ БРАКОВИ ПРЕМА ОПШТИНИ ПРЕБИВАЛИШТА, ТИПУ НАСЕЉА И БРОЈУ ИЗДРЖАВАНЕ ДЈЕЦЕ У 2006.
DIVORCES BY MUNICIPALITY OF RESIDENCE, TYPE OF SETTLEMENT AND NUMBER OF SUPPORTED CHILDREN IN 2006

(наставка-continued)

	Тип насеља	Укупно Total	Број издржаване дјеце Number of supported children							Type of settlement	
			1	2	3	4	5 и више 5 and more	без издржаване дјеце without supported children	непознато unknown		
Градишка	свега	44	9	10	1	-	-	23	1	all	Gradiška
	градско	19	5	5	-	-	-	9	-	urban	
	остало	25	4	5	1	-	-	14	1	other	
Дервента	свега	8	-	2	1	-	-	5	-	all	Derventa
	градско	2	-	1	-	-	-	1	-	urban	
	остало	6	-	1	1	-	-	4	-	other	
Добој	свега	32	7	4	-	-	-	21	-	all	Doboj
	градско	15	3	1	-	-	-	11	-	urban	
	остало	17	4	3	-	-	-	10	-	other	
Доњи Жабар	свега	-	-	-	-	-	-	-	-	all	Donji Žabar
	градско	-	-	-	-	-	-	-	-	urban	
	остало	-	-	-	-	-	-	-	-	other	
Зворник	свега	33	8	8	-	-	-	17	-	all	Zvornik
	градско	16	4	2	-	-	-	10	-	urban	
	остало	17	4	6	-	-	-	7	-	other	
Источни Дрвар	свега	-	-	-	-	-	-	-	-	all	Istočni Drvar
	градско	-	-	-	-	-	-	-	-	urban	
	остало	-	-	-	-	-	-	-	-	other	
Источни Мостар	свега	-	-	-	-	-	-	-	-	all	Istočni Mostar
	градско	-	-	-	-	-	-	-	-	urban	
	остало	-	-	-	-	-	-	-	-	other	
Источни Стари Град	свега	-	-	-	-	-	-	-	-	all	Istočni Stari Grad
	градско	-	-	-	-	-	-	-	-	urban	
	остало	-	-	-	-	-	-	-	-	other	
Језеро	свега	-	-	-	-	-	-	-	-	all	Jezero
	градско	-	-	-	-	-	-	-	-	urban	
	остало	-	-	-	-	-	-	-	-	other	
Калиновик	свега	-	-	-	-	-	-	-	-	all	Kalinovik
	градско	-	-	-	-	-	-	-	-	urban	
	остало	-	-	-	-	-	-	-	-	other	
Касиндо	свега	-	-	-	-	-	-	-	-	all	Kasindo
	градско	-	-	-	-	-	-	-	-	urban	
	остало	-	-	-	-	-	-	-	-	other	
Кнежево	свега	3	1	-	-	-	-	2	-	all	Kneževo
	градско	1	1	-	-	-	-	-	-	urban	
	остало	2	-	-	-	-	-	2	-	other	

4.6. РАЗВЕДЕНИ БРАКОВИ ПРЕМА ОПШТИНИ ПРЕБИВАЛИШТА, ТИПУ НАСЕЉА И БРОЈУ ИЗДРЖАВАНЕ ДЈЕЦЕ У 2006.
DIVORCES BY MUNICIPALITY OF RESIDENCE, TYPE OF SETTLEMENT AND NUMBER OF SUPPORTED CHILDREN IN 2006

(наставка-continued)

	Тип насеља	Укупно Total	Број издржаване дјеце Number of supported children							Type of settlement	
			1	2	3	4	5 и више 5 and more	без издржаване дјеце without supported children	непознато unknown		
Козарска Дубица	свега	11	2	2	2	1	-	4	-	all	Kozarska Dubica
	градско	7	2	-	1	1	-	3	-	urban	
	остало	4	-	2	1	-	-	1	-	other	
Котор Варош	свега	14	2	-	-	-	-	12	-	all	Kotor Varoš
	градско	7	1	-	-	-	-	6	-	urban	
	остало	7	1	-	-	-	-	6	-	other	
Крупа на Уни	свега	-	-	-	-	-	-	-	-	all	Krupa na Uni
	градско	-	-	-	-	-	-	-	-	urban	
	остало	-	-	-	-	-	-	-	-	other	
Купрес	свега	-	-	-	-	-	-	-	-	all	Kupres
	градско	-	-	-	-	-	-	-	-	urban	
	остало	-	-	-	-	-	-	-	-	other	
Лакташи	свега	5	-	1	-	-	-	4	-	all	Laktaši
	градско	2	-	-	-	-	-	2	-	urban	
	остало	3	-	1	-	-	-	2	-	other	
Лопаре	свега	21	3	4	2	-	-	12	-	all	Lopare
	градско	8	1	2	1	-	-	4	-	urban	
	остало	13	2	2	1	-	-	8	-	other	
Лукавица	свега	-	-	-	-	-	-	-	-	all	Lukavica
	градско	-	-	-	-	-	-	-	-	urban	
	остало	-	-	-	-	-	-	-	-	other	
Љубиње	свега	1	-	1	-	-	-	-	-	all	Ljubinje
	градско	1	-	1	-	-	-	-	-	urban	
	остало	-	-	-	-	-	-	-	-	other	
Милићи	свега	-	-	-	-	-	-	-	-	all	Milići
	градско	-	-	-	-	-	-	-	-	urban	
	остало	-	-	-	-	-	-	-	-	other	
Модрича	свега	52	7	2	-	-	-	42	1	all	Modriča
	градско	41	5	2	-	-	-	33	1	urban	
	остало	11	2	-	-	-	-	9	-	other	
Мркоњић Град	свега	7	1	2	1	-	-	3	-	all	Mrkonjić Grad
	градско	5	-	2	-	-	-	3	-	urban	
	остало	2	1	-	1	-	-	-	-	other	
Невесиње	свега	1	-	-	-	-	-	1	-	all	Nevesinje
	градско	1	-	-	-	-	-	1	-	urban	
	остало	-	-	-	-	-	-	-	-	other	

4.6. РАЗВЕДЕНИ БРАКОВИ ПРЕМА ОПШТИНИ ПРЕБИВАЛИШТА, ТИПУ НАСЕЉА И БРОЈУ ИЗДРЖАВАНЕ ДЈЕЦЕ У 2006.
DIVORCES BY MUNICIPALITY OF RESIDENCE, TYPE OF SETTLEMENT AND NUMBER OF SUPPORTED CHILDREN IN 2006

(наставка-continued)

	Тип насеља	Укупно Total	Број издржаване дјеце Number of supported children							Type of settlement	
			1	2	3	4	5 и више 5 and more	без издржаване дјеце without supported children	непознато unknown		
Нови Град	свега	19	2	2	-	1	-	14	-	all	Novi Grad
	градско	11	2	2	-	1	-	6	-	urban	
	остало	8	-	-	-	-	-	8	-	other	
Осмаци	свега	-	-	-	-	-	-	-	-	all	Osmaci
	градско	-	-	-	-	-	-	-	-	urban	
	остало	-	-	-	-	-	-	-	-	other	
Оштра Лука	свега	-	-	-	-	-	-	-	-	all	Oštra Luka
	градско	-	-	-	-	-	-	-	-	urban	
	остало	-	-	-	-	-	-	-	-	other	
Пале	свега	4	-	1	-	-	-	2	1	all	Pale
	градско	2	-	-	-	-	-	1	1	urban	
	остало	2	-	1	-	-	-	1	-	other	
Пелагићево	свега	2	1	-	-	-	-	1	-	all	Pelagićevo
	градско	-	-	-	-	-	-	-	-	urban	
	остало	2	1	-	-	-	-	1	-	other	
Петровац	свега	-	-	-	-	-	-	-	-	all	Petrovac
	градско	-	-	-	-	-	-	-	-	urban	
	остало	-	-	-	-	-	-	-	-	other	
Петрово	свега	2	1	-	-	-	-	1	-	all	Petrovo
	градско	-	-	-	-	-	-	-	-	urban	
	остало	2	1	-	-	-	-	1	-	other	
Приједор	свега	30	9	9	1	-	-	11	-	all	Prijedor
	градско	12	3	5	-	-	-	4	-	urban	
	остало	18	6	4	1	-	-	7	-	other	
Прњавор	свега	48	7	7	2	1	-	31	-	all	Prnjavor
	градско	13	3	3	1	-	-	6	-	urban	
	остало	35	4	4	1	1	-	25	-	other	
Рибник	свега	1	-	1	-	-	-	-	-	all	Ribnik
	градско	-	-	-	-	-	-	-	-	urban	
	остало	1	-	1	-	-	-	-	-	other	
Рогатица	свега	6	1	3	-	-	-	2	-	all	Rogatica
	градско	6	1	3	-	-	-	2	-	urban	
	остало	-	-	-	-	-	-	-	-	other	
Рудо	свега	2	-	1	-	-	-	1	-	all	Rudo
	градско	2	-	1	-	-	-	1	-	urban	
	остало	-	-	-	-	-	-	-	-	other	

4.6. РАЗВЕДЕНИ БРАКОВИ ПРЕМА ОПШТИНИ ПРЕБИВАЛИШТА, ТИПУ НАСЕЉА И БРОЈУ ИЗДРЖАВАНЕ ДЈЕЦЕ У 2006.
DIVORCES BY MUNICIPALITY OF RESIDENCE, TYPE OF SETTLEMENT AND NUMBER OF SUPPORTED CHILDREN IN 2006

(наставка-continued)

	Тип насеља	Укупно Total	Број издржаване дјеце Number of supported children							Type of settlement	
			1	2	3	4	5 и више 5 and more	без издржаване дјеце without supported children	непознато unknown		
Соколац	свега	3	-	3	-	-	-	-	-	all	Sokolac
	градско	3	-	3	-	-	-	-	-	urban	
	остало	-	-	-	-	-	-	-	-	other	
Србац	свега	11	6	1	1	-	-	3	-	all	Srbac
	градско	5	3	-	-	-	-	2	-	urban	
	остало	6	3	1	1	-	-	1	-	other	
Сребреница	свега	1	1	-	-	-	-	-	-	all	Srebrenica
	градско	1	1	-	-	-	-	-	-	urban	
	остало	-	-	-	-	-	-	-	-	other	
Теслић	свега	22	3	-	-	-	-	19	-	all	Teslić
	градско	10	-	-	-	-	-	10	-	urban	
	остало	12	3	-	-	-	-	9	-	other	
Требиње	свега	8	3	-	-	-	-	5	-	all	Trebinje
	градско	7	3	-	-	-	-	4	-	urban	
	остало	1	-	-	-	-	-	1	-	other	
Трново	свега	-	-	-	-	-	-	-	-	all	Trnovo
	градско	-	-	-	-	-	-	-	-	urban	
	остало	-	-	-	-	-	-	-	-	other	
Угљевик	свега	1	-	-	-	-	-	-	1	all	Ugljevik
	градско	-	-	-	-	-	-	-	-	urban	
	остало	1	-	-	-	-	-	-	1	other	
Устипрача	свега	12	1	4	-	-	-	7	-	all	Ustiprača
	градско	4	1	-	-	-	-	3	-	urban	
	остало	8	-	4	-	-	-	4	-	other	
Фоча	свега	2	-	-	-	-	-	2	-	all	Foča
	градско	1	-	-	-	-	-	1	-	urban	
	остало	1	-	-	-	-	-	1	-	other	
Хан Пијесак	свега	-	-	-	-	-	-	-	-	all	Han Pijesak
	градско	-	-	-	-	-	-	-	-	urban	
	остало	-	-	-	-	-	-	-	-	other	
Чајниче	свега	-	-	-	-	-	-	-	-	all	Čajniče
	градско	-	-	-	-	-	-	-	-	urban	
	остало	-	-	-	-	-	-	-	-	other	
Челинац	свега	11	3	1	-	-	-	7	-	all	Čelinac
	градско	5	1	-	-	-	-	4	-	urban	
	остало	6	2	1	-	-	-	3	-	other	

4.6. РАЗВЕДЕНИ БРАКОВИ ПРЕМА ОПШТИНИ ПРЕБИВАЛИШТА, ТИПУ НАСЕЉА И БРОЈУ ИЗДРЖАВАНЕ ДЈЕЦЕ У 2006.
DIVORCES BY MUNICIPALITY OF RESIDENCE, TYPE OF SETTLEMENT AND NUMBER OF SUPPORTED CHILDREN IN 2006

(наставак-continued)

	Тип насеља	Укупно <i>Total</i>	Број издржаване дјеце <i>Number of supported children</i>							Type of settlement	
			1	2	3	4	5 и више <i>5 and more</i>	без издржаване дјеце <i>without supported children</i>	непознато <i>unknown</i>		
Шамац	свега	9	6	-	-	-	-	3	-	all	Šamac
	градско	3	3	-	-	-	-	-	-	urban	
	остало	6	3	-	-	-	-	3	-	other	
Шековићи	свега	1	1	-	-	-	-	-	-	all	Šekovići
	градско	1	1	-	-	-	-	-	-	urban	
	остало	-	-	-	-	-	-	-	-	other	
Шипово	свега	5	-	-	-	-	1	4	-	all	Šipovo
	градско	3	-	-	-	-	1	2	-	urban	
	остало	2	-	-	-	-	-	2	-	other	
Федерација БиХ	свега	-	-	-	-	-	-	-	-	all	Federation of BiH
Дистрикт Брчко	свега	-	-	-	-	-	-	-	-	all	Brčko District
Иностранство	свега	16	1	-	-	-	-	15	-	all	Foreign countries

Графика 16. Природни прираштај по општинама Републике Српске, 2006.
Graph 16. Natural increase in municipalities of Republika Srpska, 2006

- ТЕМАТСКУ КАРТУ МОЖЕТЕ ПОГЛЕДАТИ У ПАПИРНОМ ИЗДАЊУ -

- THEMATIC MAP CAN BE SEEN IN THE PAPER EDITION -

Начелник Одјељења за израду публикационих база података и статистичких публикација
Head of Division for Creation of Publication Data Bases and Statistical Publications

Владан Сибиновић
Vladan Sibinović

Рукопис припремили / *Prepared by*

Одјељење статистике становништва
Population Statistics Division

Дизајн и превод / *Design and translation*

Александра Зеџ
Aleksandra Zec

Редакциони одбор / *Redactional Board*

Јелена Ђокић, Милка Михолјчић, Нада Јаковљевић, Биљана Ђукић, Богдана Радић
Jelena Đokić, Milka Miholjčić, Nada Jakovljević, Biljana Đukić, Bogdana Radić

Одговара / *Person responsible*

Славко Шобот, директор
Slavko Šobot, Director General

Претплата и куповина издања Републичког завода за статистику врши се на
жиро рачун број: 562-099-00000556-87 Буџет Републике Српске, врста прихода 722 511, буџетски орган 09-22-001
Subscription and purchase of the publications of Republika Srpska Institute of Statistics are performed on
a giro-account: 562-099-00000556-87 Republika Srpska Budget, income type 722 511, budget body 09-22-001

Издаје и штампа: Републички завод за статистику, Република Српска,
Бања Лука, Вељка Млађеновића 12 д, Тел. 051/450-275,
Билтен је објављен и на Интернету на адреси: <http://www.rzs.rs.ba>,
e-mail: stat@rzs.rs.ba
Тираж: 200 примјерака

Published by: Republika Srpska Institute of Statistics,
Banja Luka, Veljka Mladenovića 12 d St., phone: +387 51 450 275,
The Bulliten is available on the Internet at: <http://www.rzs.rs.ba>,
e-mail: stat@rzs.rs.ba
Circulation: 200 copies