

РЕПУБЛИКА СРПСКА
РЕПУБЛИЧКИ ЗАВОД ЗА СТАТИСТИКУ
REPUBLIKA SRPSKA
INSTITUTE OF STATISTICS

**МУШКАРЦИ И ЖЕНЕ
У РЕПУБЛИЦИ СРПСКОЈ**

**MEN AND WOMEN
IN REPUBLIKA SRPSKA**



Бр. 3
N^o

Бања Лука
Banja Luka
2006

ПРЕДГОВОР

У публикацији "Мушкарци и жене у Републици Српској" Републички завод за статистику Републике Српске, по трећи пут у континуитету, објављује податке по полу са којима располаже.

Статистички подаци објављени у овој публикацији, представљају избор података из постојеће документације Завода и документације других институција, а који могу да послуже за анализу једнакости и равноправности међу половима.

Изражавамо захвалност свим сарадницима који су учествовали у прикупљању, контроли, обради и припреми статистичких података, те у уређивању, превођењу и штампању ове публикације.

На свим примједбама и сугестијама за побољшање ове публикације, Републички завод за статистику Републике Српске биће захвалан.

Бања Лука, мај 2006.

Славко Шобот
Директор Републичког завода за статистику

FOREWORD

In the publication "Men and Women in Republika Srpska", Republika Srpska Institute of Statistics, for the third time continuously, publishes available data distributed by sex.

Statistical data published in this publication, present the selection of data from the existing records of the Institute and records of other institutions that can serve for analysis of equity and equality between sexes.

We would like to thank all the associates who participated in collection, controlling, processing and preparing the statistical data, as well as in editing, translating and printing this publication.

The Republika Srpska Institute of Statistics will highly appreciate any remarks and suggestions that could improve this publication

Banja Luka, May 2006

Slavko Šobot
Director of Republika Srpska Institute of Statistics

САДРЖАЈ
CONTENTS

Страна
Page

1. Становништво, рођења, умирања и бракови <i>Population, births, deaths and marriages</i>	4
2. Образовање <i>Education</i>	16
3. Социјална заштита - корисници и установе <i>Social welfare - beneficiaries and institution</i>	27
4. Запослени и лица која траже запослење <i>Employees and persons looking for employment</i>	37
5. Извршна и законодавна власт <i>Executive and legislative authorities</i>	47
6. Насиље и криминалитет <i>Violence and crime</i>	55

Објашњење знакова

Explanation of symbols

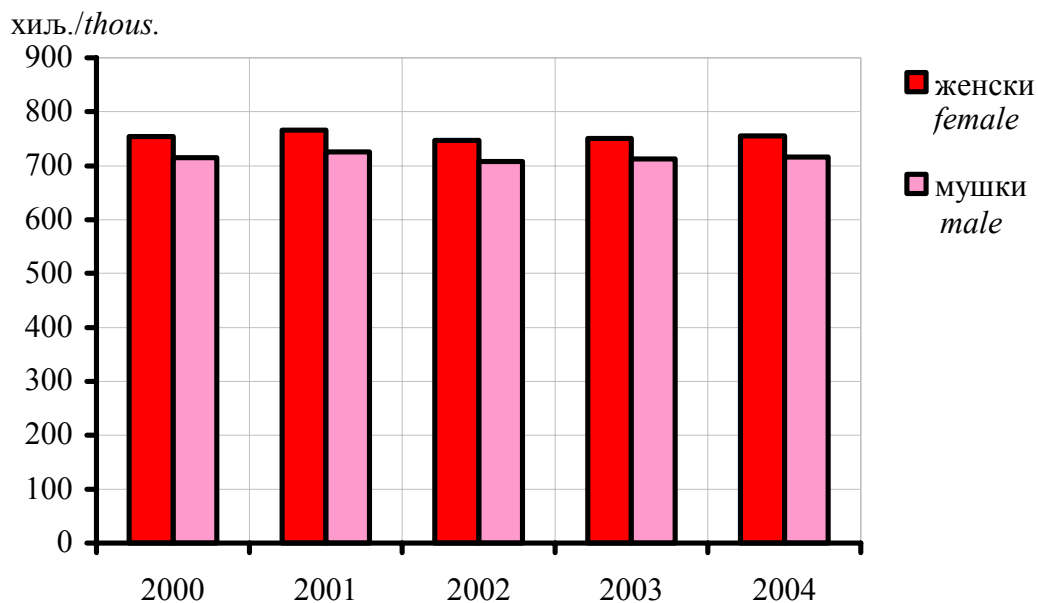
- нема појаве
... не располаже се податком
1) ознака за напомену у табели

- *no occurrence*
... *data not available*
1) *footnote*

1. СТАНОВНИШТВО, РОЂЕЊА, УМИРАЊА И БРАКОВИ POPULATION, BIRTHS, DEATHS AND MARRIAGES

1.1. ПРОЦЈЕНЕ СТАНОВНИШТВА POPULATION ESTIMATES

	Укупно <i>Total</i>	Женски <i>Female</i>	Мушки <i>Male</i>
2000	1469182	754389	714793
2001	1490993	765625	725368
2002 ¹⁾	1455446	746997	708449
2003	1463465	751130	712335
2004	1471529	755269	716260



Процјене становништва
Population estimates

¹⁾ Од 2002. год., из процјена становништва искључена општина Брчко
As of 2002, the population estimates do not include municipality Brčko

1.2. ЖИВОРОЂЕНИ
LIVEBIRTHS

	Укупно <i>Total</i>	Женски <i>Female</i>	Мушки <i>Male</i>
2000	14191	6872	7319
2001	13699	6646	7053
2002	12336	5971	6365
2003	12066	5819	6247
2004	11917	5729	6188



Живорођени
Live births

1.3. ЖИВОРОЂЕНИ ВАН БРАКА
LIVEBIRTHS OUTSIDE THE WEDLOCK

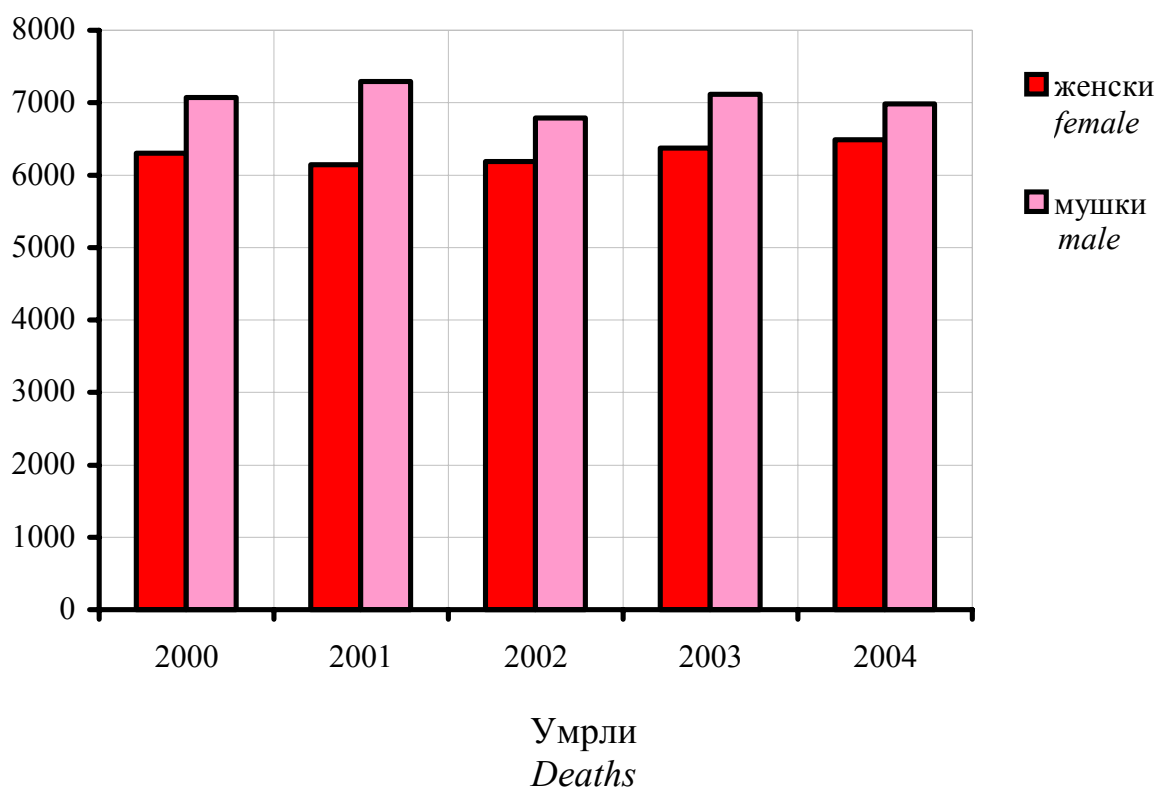
	Укупно <i>Total</i>	Женски <i>Female</i>	Мушки <i>Male</i>
2000	1371	669	702
2001	1503	775	728
2002	1415	682	733
2003	1547	767	780
2004	1522	701	821



Живорођени ван брака
Live births outside the wedlock

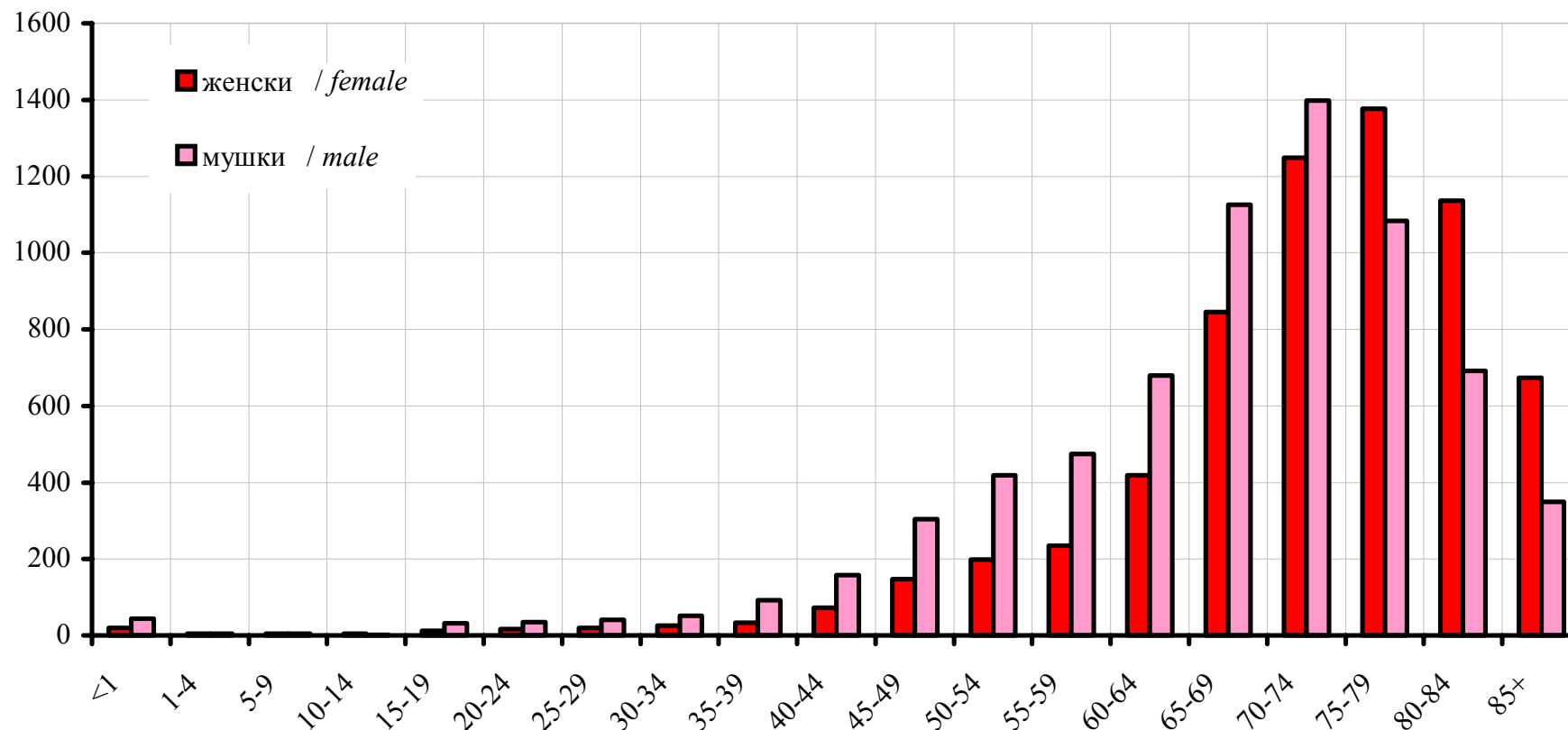
1.4. УМРЛИ
DEATHS

	Укупно <i>Total</i>	Женски <i>Female</i>	Мушки <i>Male</i>
2000	13370	6301	7069
2001	13434	6144	7290
2002	12980	6189	6791
2003	13498	6377	7121
2004	13475	6488	6987



1.5. УМРЛИ ПРЕМА ПОЛУ И СТАРОСТИ, 2004.
DEATHS BY SEX AND AGE, 2004

Старост	Укупно <i>Total</i>	Женски <i>Female</i>	Мушки <i>Male</i>	<i>Age</i>
УКУПНО	13475	6488	6987	<i>TOTAL</i>
Одојче	63	19	44	<i>Infant</i>
1 - 4	9	4	5	1 - 4
5 - 9	8	4	4	5 - 9
10 - 14	6	4	2	10 - 14
15 - 19	43	12	31	15 - 19
20 - 24	51	16	35	20 - 24
25 - 29	59	19	40	25 - 29
30 - 34	76	25	51	30 - 34
35 - 39	125	33	92	35 - 39
40 - 44	230	72	158	40 - 44
45 - 49	451	147	304	45 - 49
50 - 54	618	199	419	50 - 54
55 - 59	709	235	474	55 - 59
60 - 64	1099	419	680	60 - 64
65 - 69	1970	845	1125	65 - 69
70 - 74	2647	1249	1398	70 - 74
75 - 79	2460	1377	1083	75 - 79
80 - 84	1828	1136	692	80 - 84
85 +	1023	673	350	85 +
Непознато	-	-	-	<i>Unknown</i>



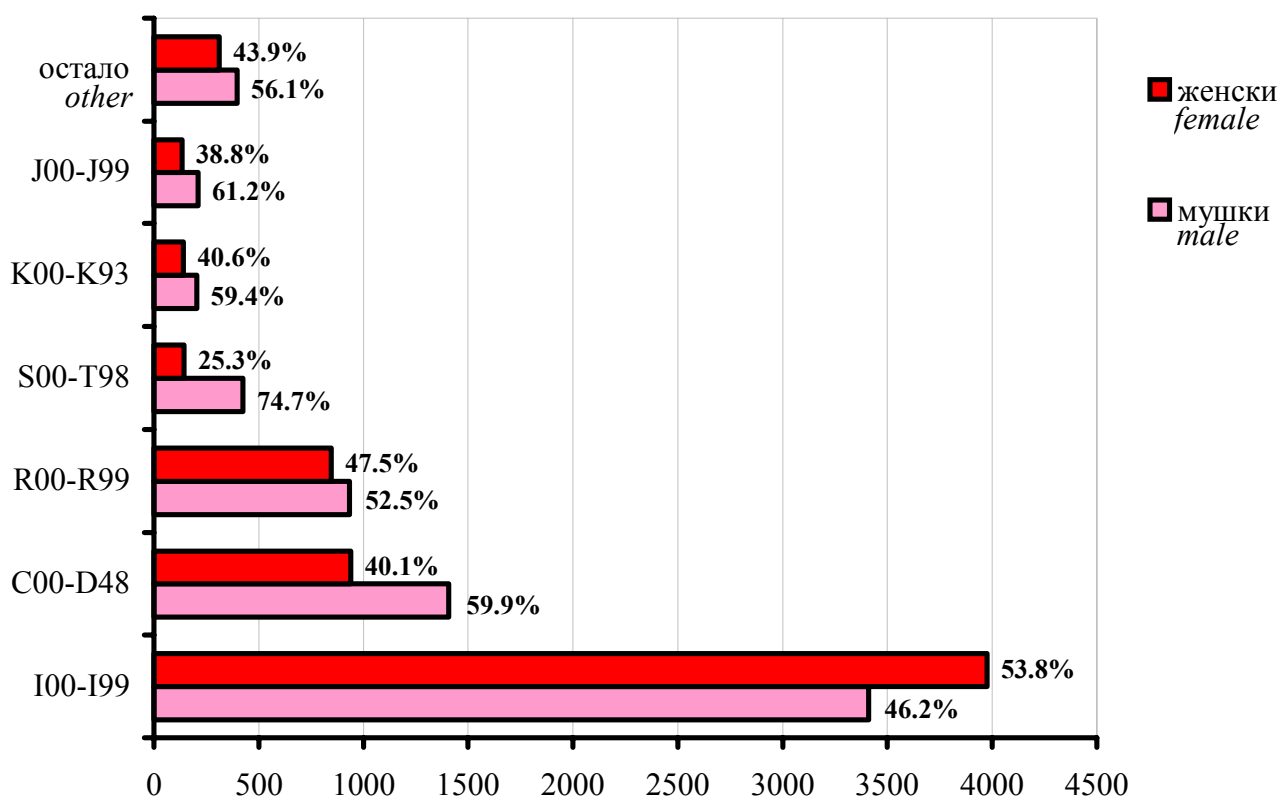
Умрли према полу и старости, 2004.
Deaths by sex and age, 2004

1.6. ПРОСЈЕЧНА СТАРОСТ ПРИ УМИРАЊУ
MEAN AGE AT DEATH

	Женски <i>Female</i>	Мушки <i>Male</i>	
2001	71.3	66.5	2001
2002	72.0	66.3	2002
2003	72.0	67.0	2003
2004	72.0	67.0	2004

1.7. УМРЛИ ПРЕМА ПОЛУ И ВОДЕЋИМ УЗРОЦИМА СМРТИ
DEATHS BY SEX AND MAIN CAUSE OF DEATH

	Укупно <i>Total</i>	I00-I99	C00-D48	R00-R99	S00-T98	J00-J99	K00-K93	Остало <i>Other</i>		
2000 свега	13370	7217	2126	1994	701	267	326	739	<i>all</i>	2000
женски	6301	3785	815	935	160	124	109	373	<i>female</i>	
мушки	7069	3432	1311	1059	541	143	217	366	<i>male</i>	
2001 свега	13434	7195	2256	2067	663	310	335	608	<i>all</i>	2001
женски	6144	3715	870	871	157	127	111	293	<i>female</i>	
мушки	7290	3480	1386	1196	506	183	224	315	<i>male</i>	
2002 свега	12980	6987	2129	1975	577	295	341	676	<i>all</i>	2002
женски	6189	3709	855	941	131	113	126	314	<i>female</i>	
мушки	6791	3278	1274	1034	446	182	215	362	<i>male</i>	
2003 свега	13498	7137	2428	2019	596	305	353	660	<i>all</i>	2003
женски	6377	3773	954	947	143	120	136	304	<i>female</i>	
мушки	7121	3364	1474	1072	453	185	217	356	<i>male</i>	
2004 свега	13475	7383	2347	1781	566	345	347	706	<i>all</i>	2004
женски	6488	3974	940	846	143	134	141	310	<i>female</i>	
мушки	6987	3409	1407	935	423	211	206	396	<i>male</i>	



I00-I99 Болести циркулаторног система / *Diseases of circulatory system*

C00-D48 Тумори / *Neoplasms*

J00-J99 Болести респираторног система / *Diseases of respiratory system*

K00-K93 Болести пробавног система / *Diseases of digestive system*

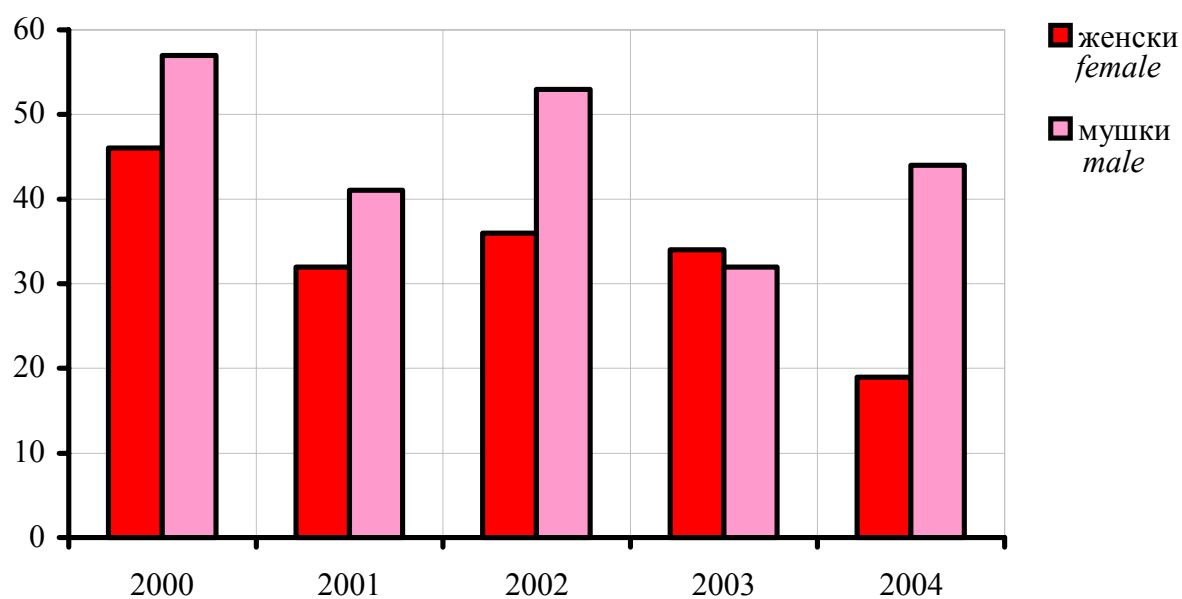
R00-R99 Симптоми, знакови и недовољно дефинисана стања
Symptoms, signs and ill - defined conditions

S00-T98 Повреде и тровања / *Injuries and intoxications*

Умрли према полу и водећим узроцима смрти, 2004.
Deaths by sex and main cause of death, 2004

1.8. УМРЛА ДОЈЕНЧАД
INFANT DEATHS

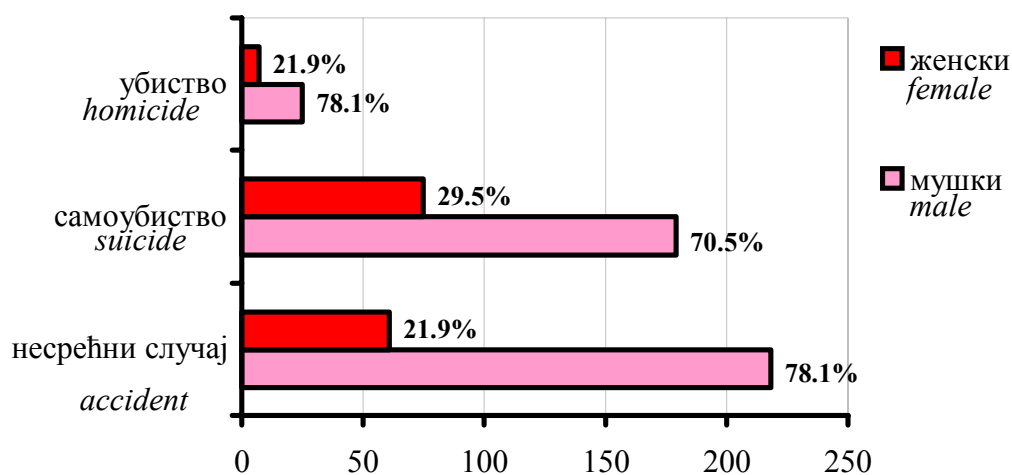
	Укупно <i>Total</i>	Женски <i>Female</i>	Мушки <i>Male</i>
2000	103	46	57
2001	73	32	41
2002	89	36	53
2003	66	34	32
2004	63	19	44



Умрла дојенчад
Infant deaths

1.9. НАСИЛНЕ СМРТИ
VIOLENT DEATHS

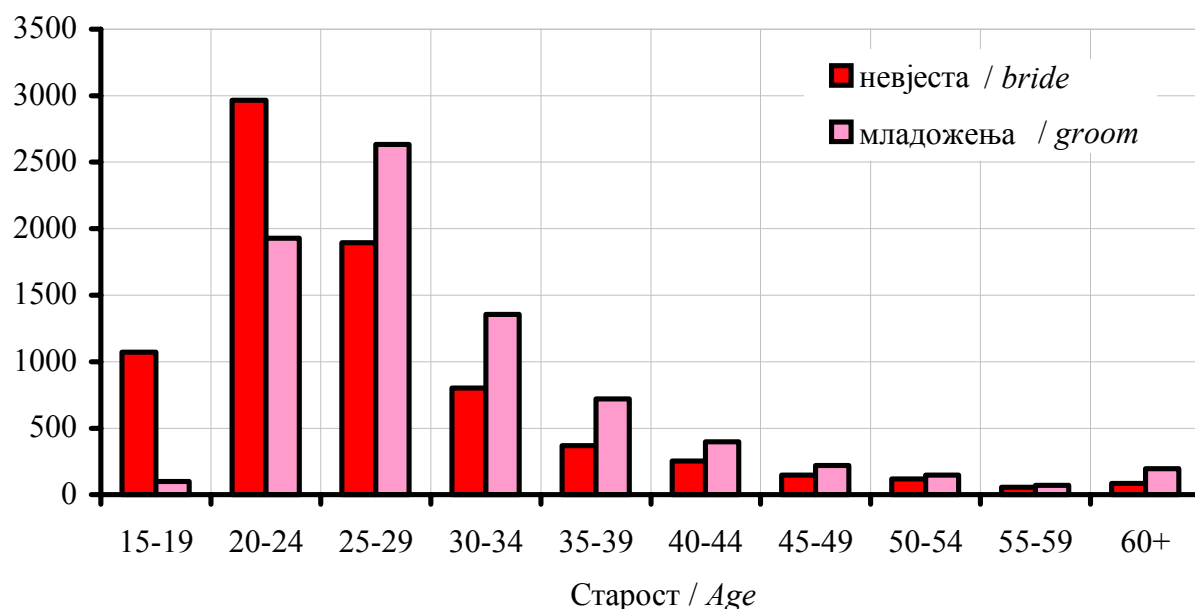
	Укупно <i>Total</i>	Несрећни случај <i>Accident</i>	Само- убиство <i>Suicide</i>	Убиство <i>Homicide</i>	Остало <i>Other</i>		
2000 свега	701	323	323	55	-	<i>all</i>	2000
женски	160	62	92	6	-	<i>female</i>	
мушки	541	261	231	49	-	<i>male</i>	
2001 свега	663	323	300	40	-	<i>all</i>	2001
женски	157	58	81	18	-	<i>female</i>	
мушки	506	265	219	22	-	<i>male</i>	
2002 свега	577	272	266	39	-	<i>all</i>	2002
женски	131	53	66	12	-	<i>female</i>	
мушки	446	219	200	27	-	<i>male</i>	
2003 свега	596	298	267	31	-	<i>all</i>	2003
женски	143	44	86	13	-	<i>female</i>	
мушки	453	254	181	18	-	<i>male</i>	
2004 свега	566	279	254	32	1	<i>all</i>	2004
женски	143	61	75	7	-	<i>female</i>	
мушки	423	218	179	25	1	<i>male</i>	



Насилне смрти, 2004.
Violent deaths, 2004

1.10. ЗАКЉУЧЕНИ БРАКОВИ
MARRIAGES

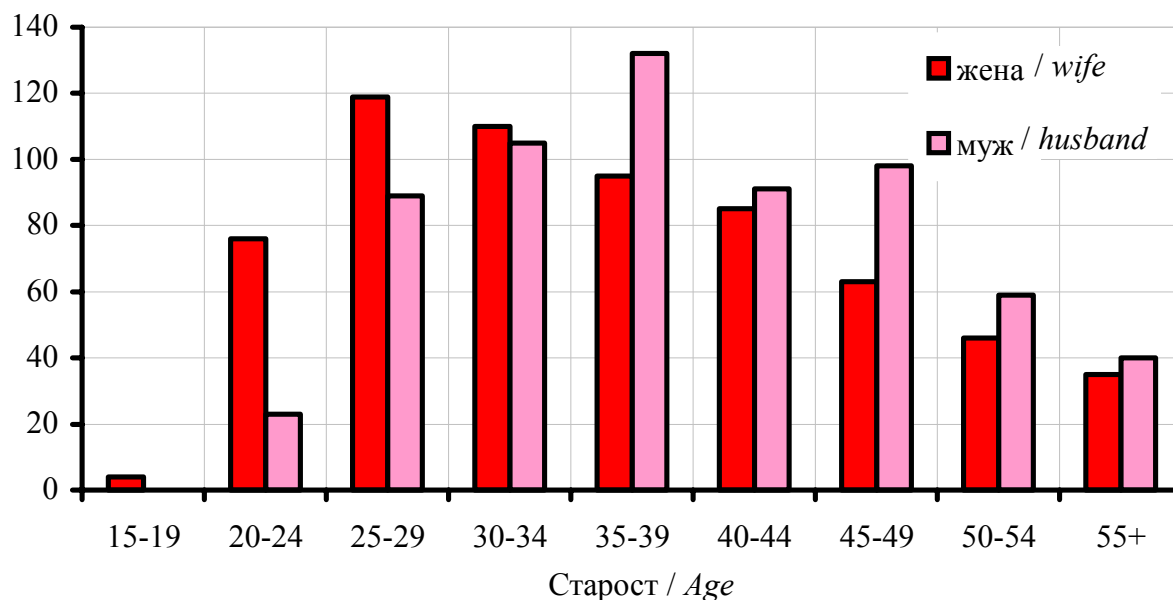
	УКУПНО <i>Total</i>	Старост / <i>Age</i>											непоз. <i>unk.</i>
		<15	15-19	20-24	25-29	30-34	35-39	40-44	45-49	50-54	55-59	60+	
Невјеста / <i>Bride</i>													
2000	8003	1	1087	3229	1840	764	444	226	164	107	49	92	-
2001	7544	-	1154	3022	1674	694	381	207	154	113	48	87	10
2002	7233	-	1085	2812	1675	696	327	196	180	108	55	77	22
2003	7631	-	1097	2975	1749	736	420	241	179	102	47	78	7
2004	7775	-	1072	2966	1893	803	372	254	147	121	56	88	3
Младожења / <i>Groom</i>													
2000	8003	-	69	2016	2627	1496	793	379	205	119	83	216	-
2001	7544	-	92	2003	2461	1293	688	395	238	112	76	184	2
2002	7233	-	89	1776	2489	1265	671	346	209	125	78	180	5
2003	7631	-	96	1927	2499	1316	737	408	246	128	82	184	8
2004	7775	-	100	1930	2633	1354	719	398	223	147	73	198	-



Закључени бракови, 2004.
Marriages, 2004

1.11. РАЗВЕДЕНИ БРАКОВИ
DIVORCES

	Укупно <i>Total</i>	Старост / <i>Age</i>										
		<15	15-19	20-24	25-29	30-34	35-39	40-44	45-49	50-54	55+	непоз. <i>unk.</i>
	Жена / <i>Wife</i>											
2000	749	-	7	74	134	133	125	98	97	33	47	1
2001	840	-	7	78	160	158	120	124	87	59	43	4
2002	848	-	4	100	157	138	129	110	86	58	65	1
2003	744	-	11	86	143	123	114	99	66	54	48	-
2004	637	-	4	76	119	110	95	85	63	46	35	4
	Муж / <i>Husband</i>											
2000	749	-	1	34	91	140	147	113	94	60	68	1
2001	840	-	1	31	111	146	159	130	103	78	77	4
2002	848	-	1	33	119	151	143	146	102	68	84	1
2003	744	-	2	36	126	124	109	137	84	59	67	-
2004	637	-	-	23	89	105	132	91	98	59	40	-

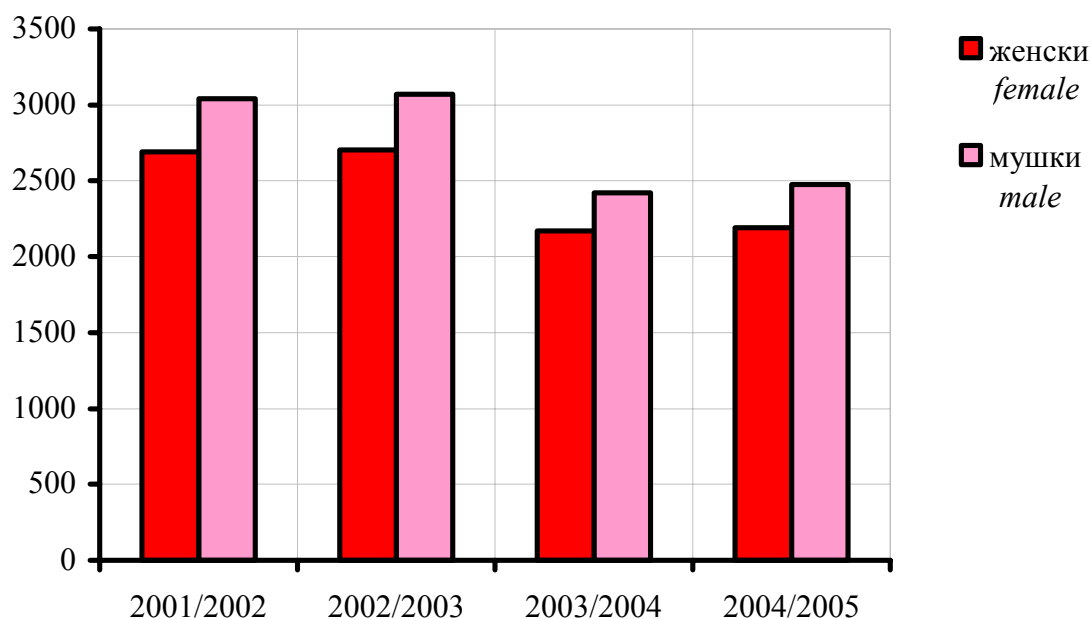


Разведени бракови, 2004.
Divorces, 2004

2. ОБРАЗОВАЊЕ EDUCATION

2.1. ДЈЕЦА У ПРЕДШКОЛСКИМ УСТАНОВАМА²⁾ CHILDREN IN PRE-SCHOOL INSTITUTIONS²⁾

	Укупно <i>Total</i>	Женски <i>Female</i>	Мушки <i>Male</i>
2001/2002	5734	2691	3043
2002/2003	5773	2703	3070
2003/2004	4589	2169	2420
2004/2005	4667	2189	2478

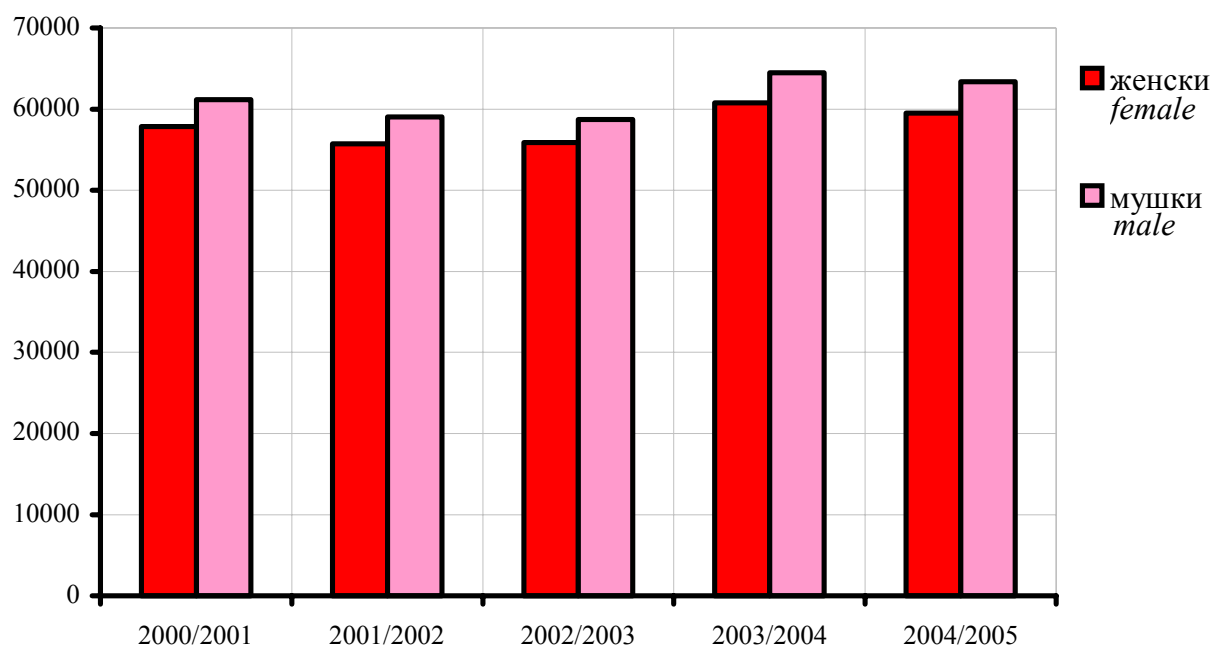


Дјеца у предшколским установама
Children in pre-school institutions

²⁾ Претходни подаци / *Preliminary data*

2.2. УПИСАНИ УЧЕНИЦИ ОСНОВНИХ ШКОЛА PUPILS ENROLLED IN BASIC SCHOOLS

	Укупно <i>Total</i>	Женски <i>Female</i>	Мушки <i>Male</i>
2000/2001	119038	57837	61201
2001/2002	114816	55768	59048
2002/2003	114603	55890	58713
2003/2004 ³⁾	125256	60738	64518
2004/2005	122862	59513	63349

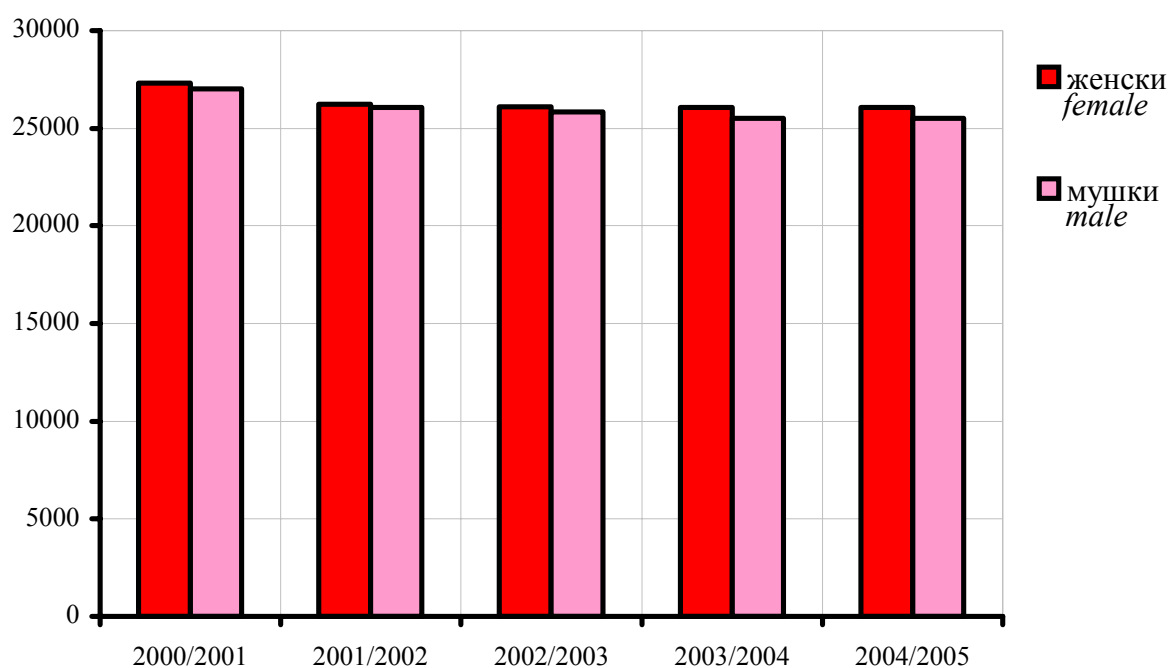


Уписани ученици основних школа
Pupils enrolled in basic schools

³⁾ Од школске 2003/2004 год., у I разред уписују се дјеца са навршених 6 година
As of the school year 2003/2004, 6 years is a typical age for enrolment in the I grade

2.3. УПИСАНИ УЧЕНИЦИ СРЕДЊИХ ШКОЛА
PUPILS ENROLLED IN SECONDARY SCHOOLS

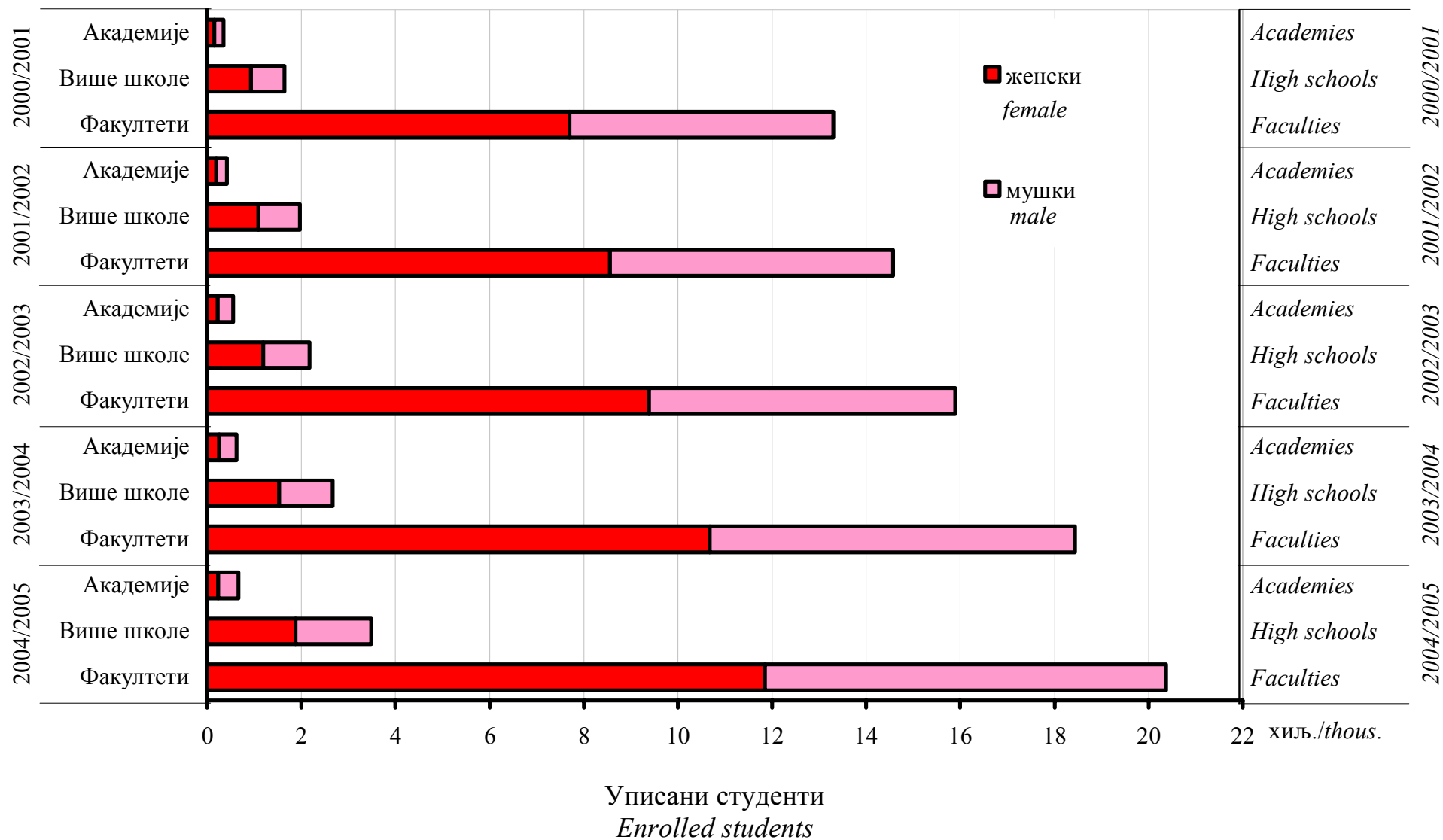
	Укупно <i>Total</i>	Женски <i>Female</i>	Мушки <i>Male</i>
2000/2001	54340	27311	27029
2001/2002	52293	26227	26066
2002/2003	51948	26095	25853
2003/2004	51577	26055	25522
2004/2005	51556	26057	25499



Уписани ученици средњих школа
Pupils enrolled in secondary schools

2.4. УПИСАНИ СТУДЕНТИ
ENROLLED STUDENTS

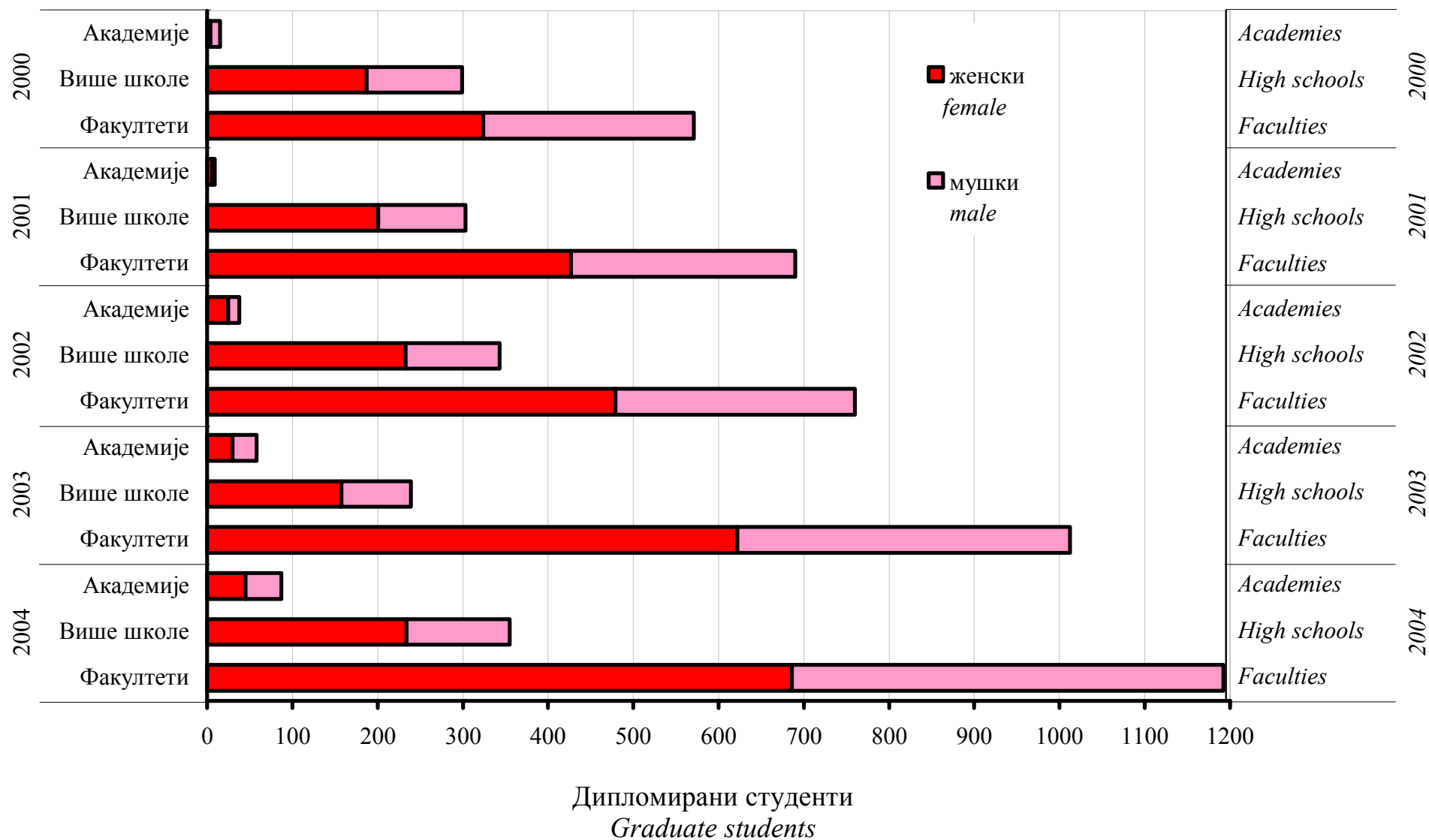
	Укупно <i>Total</i>	Више школе <i>High schools</i>	Факултети <i>Faculties</i>	Академије <i>Academies</i>	
2000/2001 свега	15283	1640	13297	346	<i>all 2000/2001</i>
женски	8785	935	7693	157	<i>female</i>
мушки	6498	705	5604	189	<i>male</i>
2001/2002 свега	16969	1969	14575	425	<i>all 2001/2002</i>
женски	9830	1086	8554	190	<i>female</i>
мушки	7139	883	6021	235	<i>male</i>
2002/2003 свега	18618	2174	15895	549	<i>all 2002/2003</i>
женски	10810	1192	9388	230	<i>female</i>
мушки	7808	982	6507	319	<i>male</i>
2003/2004 свега	21717	2667	18429	621	<i>all 2003/2004</i>
женски	12470	1531	10680	259	<i>female</i>
мушки	9247	1136	7749	362	<i>male</i>
2004/2005 свега	24522	3483	20374	665	<i>all 2004/2005</i>
женски	13956	1872	11847	237	<i>female</i>
мушки	10566	1611	8527	428	<i>male</i>



2.5. ДИПЛОМИРАНИ СТУДЕНТИ⁴⁾
GRADUATE STUDENTS⁴⁾

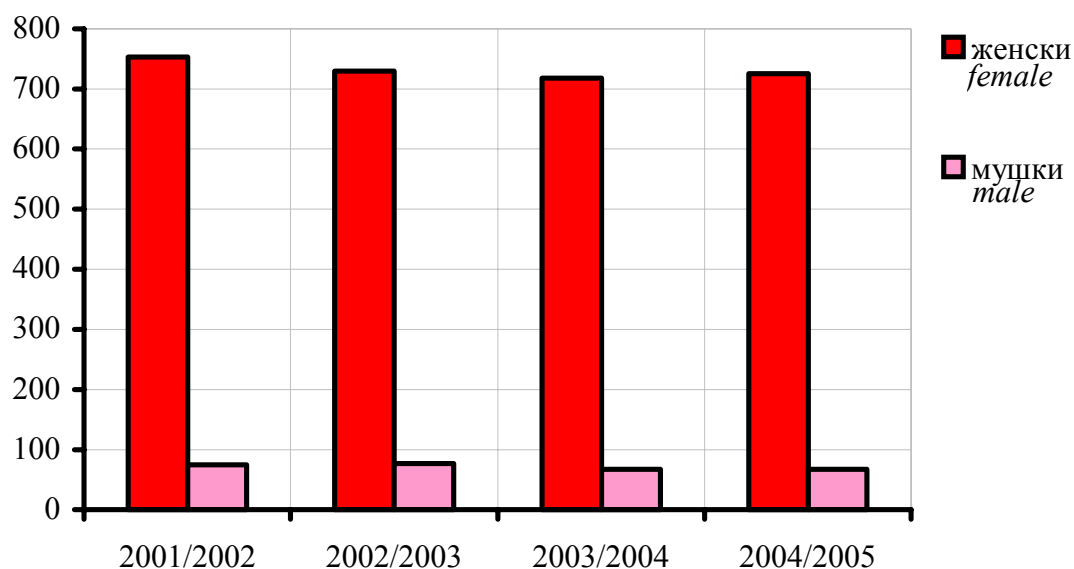
	Укупно <i>Total</i>	Више школе <i>High schools</i>	Факултети <i>Faculties</i>	Академије <i>Academies</i>		
2000 свега	885	299	571	15	<i>all</i>	2000
женски	515	187	324	4	<i>female</i>	
мушки	370	112	247	11	<i>male</i>	
2001 свега	1002	303	690	9	<i>all</i>	2001
женски	634	201	427	6	<i>female</i>	
мушки	368	102	263	3	<i>male</i>	
2002 свега	1141	343	760	38	<i>all</i>	2002
женски	737	233	479	25	<i>female</i>	
мушки	404	110	281	13	<i>male</i>	
2003 свега	1309	239	1012	58	<i>all</i>	2003
женски	810	158	622	30	<i>female</i>	
мушки	499	81	390	28	<i>male</i>	
2004 свега	1634	355	1192	87	<i>all</i>	2004
женски	965	234	686	45	<i>female</i>	
мушки	669	121	506	42	<i>male</i>	

⁴⁾ Претходни подаци / *Preliminary data*



2.6. ЗАПОСЛЕНИ У ПРЕДШКОЛСКИМ УСТАНОВАМА⁵⁾
EMPLOYEES IN PRE-SCHOOL INSTITUTIONS⁵⁾

	Укупно <i>Total</i>	Женски <i>Female</i>	Мушки <i>Male</i>
2001/2002	827	753	74
2002/2003	807	730	77
2003/2004	785	718	67
2004/2005	793	726	67

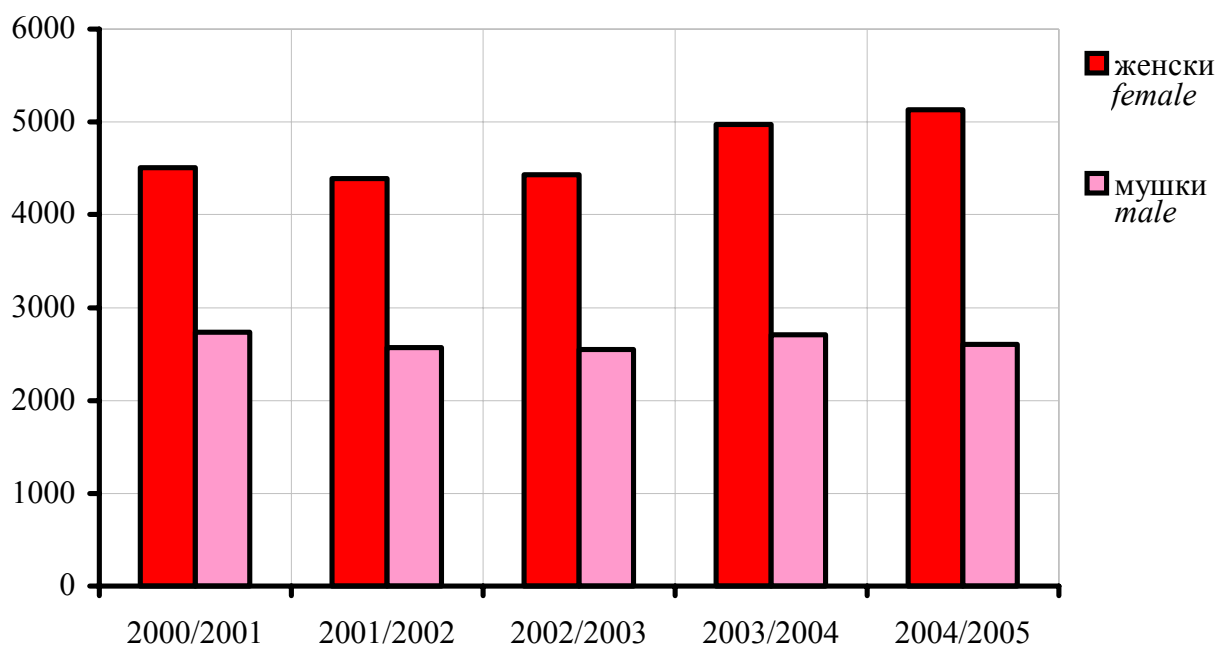


Запослени у предшколским установама
Employees in pre-school institutions

⁵⁾ Претходни подаци / *Preliminary data*

2.7. НАСТАВНО ОСОБЉЕ У ОСНОВНИМ ШКОЛАМА НА ПОЧЕТКУ
ШКОЛСКЕ ГОДИНЕ
BASIC SCHOOL TEACHERS AT THE BEGINNING OF THE SCHOOL YEAR

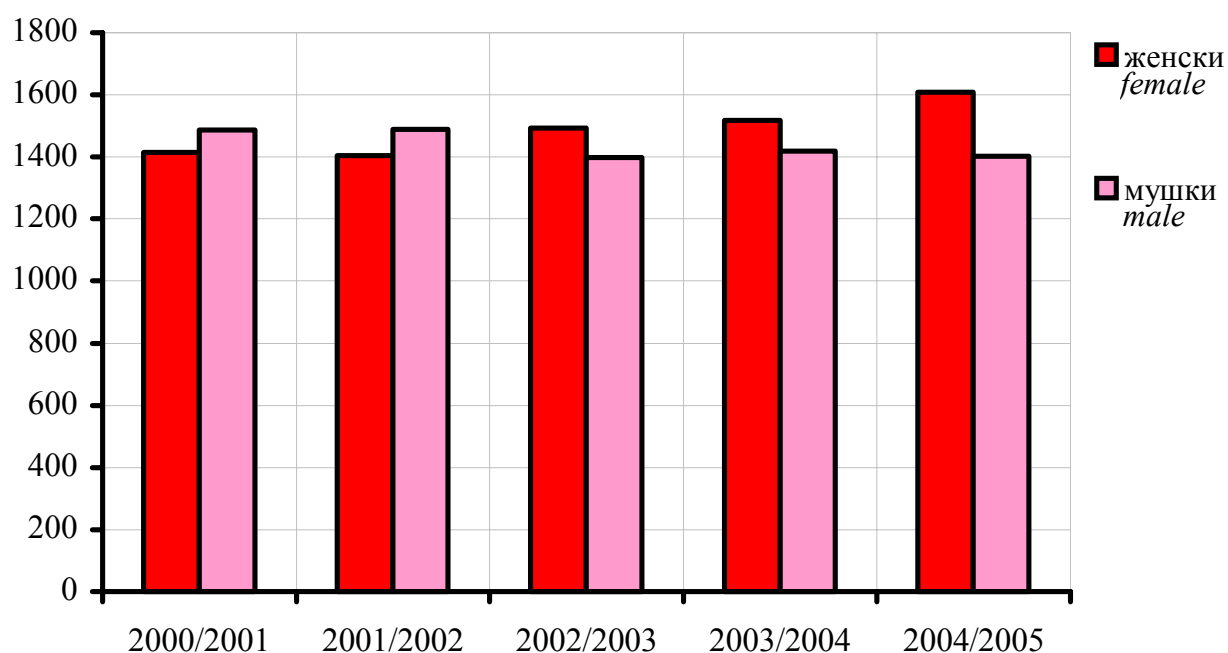
	Укупно <i>Total</i>	Женски <i>Female</i>	Мушки <i>Male</i>
2000/2001	7238	4503	2735
2001/2002	6952	4385	2567
2002/2003	6978	4427	2551
2003/2004	7678	4973	2705
2004/2005	7739	5133	2606



Наставно особље у основним школама на почетку школске године
Basic school teachers at the beginning of the school year

2.8. НАСТАВНО ОСОБЉЕ У СРЕДЊИМ ШКОЛАМА НА ПОЧЕТКУ
ШКОЛСКЕ ГОДИНЕ
*SECONDARY SCHOOL TEACHERS AT THE BEGINNING OF THE
SCHOOL YEAR*

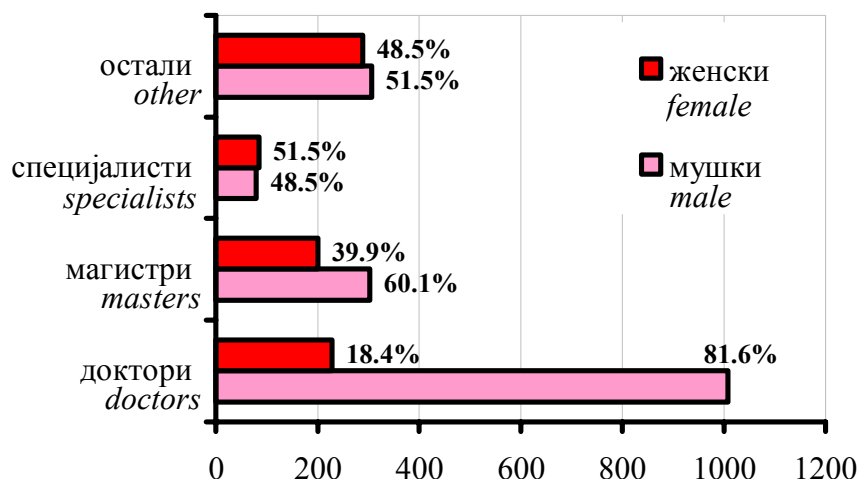
	Укупно <i>Total</i>	Женски <i>Female</i>	Мушки <i>Male</i>
2000/2001	2902	1415	1487
2001/2002	2892	1404	1488
2002/2003	2892	1494	1398
2003/2004	2937	1518	1419
2004/2005	3011	1609	1402



Наставно особље у средњим школама на почетку школске године
Secondary school teachers at the beginning of the school year

2.9. НАСТАВНИЦИ И САРАДНИЦИ НА ВИСОКОШКОЛСКИМ УСТАНОВАМА⁶⁾
TEACHERS AND ASSISTANTS IN HIGHER EDUCATION⁶⁾

	Укупно <i>Total</i>	Женски <i>Female</i>	Мушки <i>Male</i>		
2002/2003 свега	1797	518	1279	<i>all</i>	2002/2003
доктори	936	139	797	<i>doctors</i>	
магистри	258	91	167	<i>masters</i>	
специјалисти	105	49	56	<i>specialists</i>	
остали	498	239	259	<i>others</i>	
2003/2004 свега	1962	577	1385	<i>all</i>	2003/2004
доктори	1000	157	843	<i>doctors</i>	
магистри	306	101	205	<i>masters</i>	
специјалисти	151	79	72	<i>specialists</i>	
остали	505	240	265	<i>others</i>	
2004/2005 свега	2499	802	1697	<i>all</i>	2004/2005
доктори	1236	228	1008	<i>doctors</i>	
магистри	504	201	303	<i>masters</i>	
специјалисти	163	84	79	<i>specialists</i>	
остали	596	289	307	<i>others</i>	



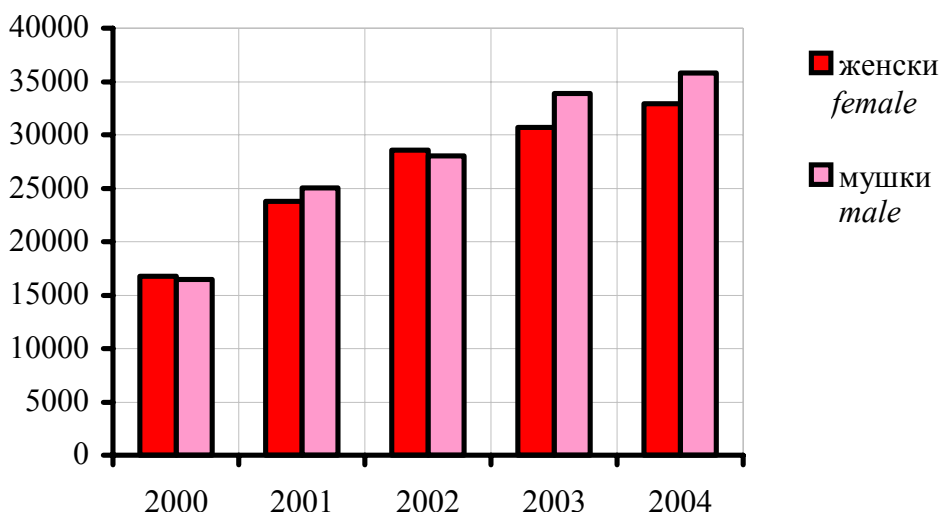
Наставници и сарадници на високошколским установама, 2004/2005.
Teachers and assistants in higher education, 2004/2005

⁶⁾ Претходни подаци. У категорију "остали" разврстано је наставно особље без научне квалификације
Preliminary data. Category "others" covers teachers without scientific qualification

3. СОЦИЈАЛНА ЗАШТИТА - КОРИСНИЦИ И УСТАНОВЕ SOCIAL WELFARE - BENEFICIARIES AND INSTITUTIONS

3.1. МАЛОЉЕТНИ КОРИСНИЦИ СОЦИЈАЛНЕ ЗАШТИТЕ MINOR SOCIAL WELFARE BENEFICIARIES

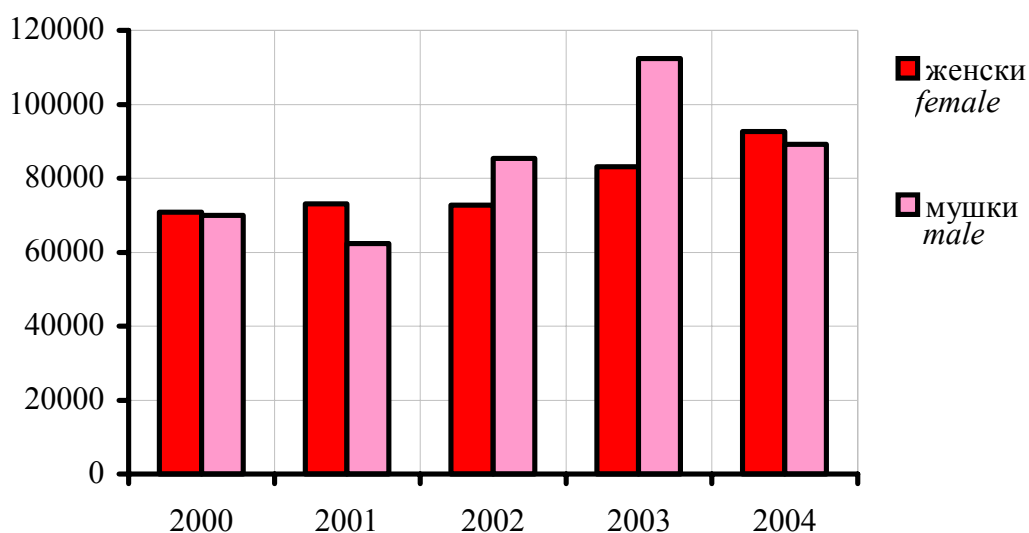
		Укупно <i>Total</i>	< 7	7 - 14	15 - 16	17 - 18		
2000	свега	33211	9390	11971	6767	5083	<i>all</i>	2000
	женски	16765	5251	6133	3240	2141	<i>female</i>	
	мушки	16446	4139	5838	3527	2942	<i>male</i>	
2001	свега	48789	13093	15340	10343	10013	<i>all</i>	2001
	женски	23784	5914	7820	5336	4714	<i>female</i>	
	мушки	25005	7179	7520	5007	5299	<i>male</i>	
2002	свега	56572	14502	18597	12145	11328	<i>all</i>	2002
	женски	28567	7333	10169	5658	5407	<i>female</i>	
	мушки	28005	7169	8428	6487	5921	<i>male</i>	
2003	свега	64604	15261	22863	14201	12279	<i>all</i>	2003
	женски	30695	7759	11050	6844	5042	<i>female</i>	
	мушки	33909	7502	11813	7357	7237	<i>male</i>	
2004	свега	68751	16839	23493	14713	13706	<i>all</i>	2003
	женски	32957	8384	11125	7539	5909	<i>female</i>	
	мушки	35794	8455	12368	7174	7797	<i>male</i>	



Малољетни корисници социјалне заштите
Minor social welfare beneficiaries

3.2. ПУНОЉЕТНИ КОРИСНИЦИ СОЦИЈАЛНЕ ЗАШТИТЕ
ADULT SOCIAL WELFARE BENEFICIARIES

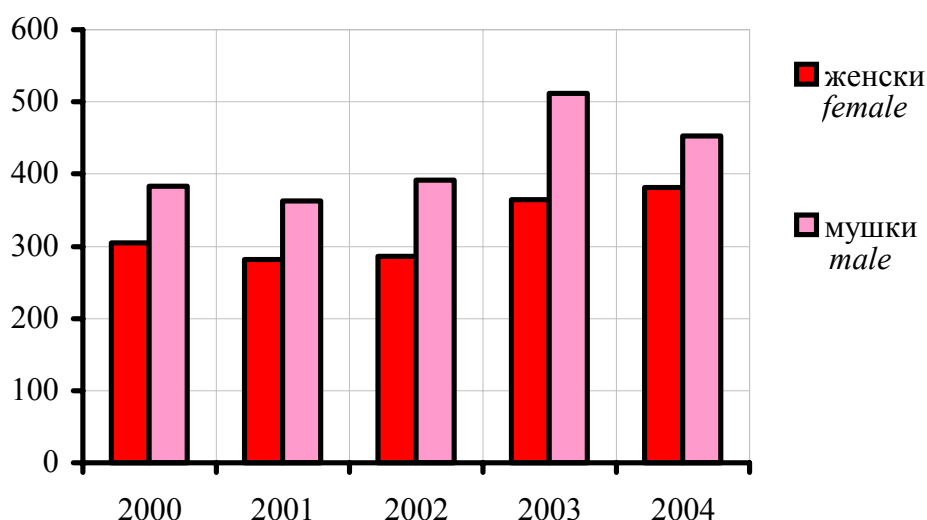
	Укупно <i>Total</i>	18-21	22-26	27-45	46-59	60-65	65+	
2000 свега	140903	6523	9838	24438	25862	37322	36920	<i>all 2000</i>
женски	70896	3066	5129	12229	12866	18951	18655	<i>female</i>
мушки	70007	3457	4709	12209	12996	18371	18265	<i>male</i>
2001 свега	135337	4529	7526	17668	21011	39114	45489	<i>all 2001</i>
женски	73075	2579	4728	11040	12467	19978	22283	<i>female</i>
мушки	62262	1950	2798	6628	8544	19136	23206	<i>male</i>
2002 свега	158023	8071	10121	21732	26848	35700	55551	<i>all 2002</i>
женски	72740	4556	5371	9005	14197	18365	21246	<i>female</i>
мушки	85283	3515	4750	12727	12651	17335	34305	<i>male</i>
2003 свега	195355	13105	17185	29396	36185	45659	53825	<i>all 2003</i>
женски	83033	6270	7493	13053	16113	19285	20819	<i>female</i>
мушки	112322	6835	9692	16343	20072	26374	33006	<i>male</i>
2004 свега	181781	15473	16879	25598	28462	37732	57637	<i>all 2004</i>
женски	92577	7548	9002	13126	15564	21310	26027	<i>female</i>
мушки	89204	7925	7877	12472	12898	16422	31610	<i>male</i>



Пунољетни корисници социјалне заштите
Adult social welfare beneficiaries

3.3. ДЈЕЦА И ОМЛАДИНА ОМЕТЕНА У ПСИХИЧКОМ И ФИЗИЧКОМ РАЗВОЈУ
MENTALLY AND PHYSICALLY HANDICAPPED CHILDREN AND YOUTH

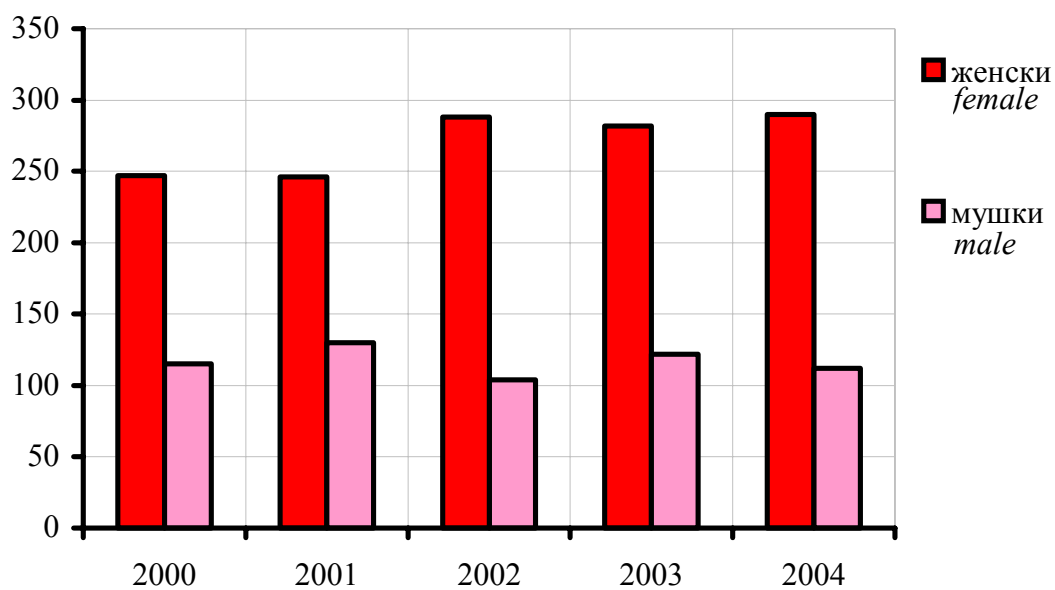
	Укупно <i>Total</i>	<7	7-14	15-16	17-18		
2000 свега	688	89	380	128	91	<i>all</i>	2000
женски	305	42	168	58	37	<i>female</i>	
мушки	383	47	212	70	54	<i>male</i>	
2001 свега	645	117	301	124	103	<i>all</i>	2001
женски	282	54	132	58	38	<i>female</i>	
мушки	363	63	169	66	65	<i>male</i>	
2002 свега	677	136	296	122	123	<i>all</i>	2002
женски	286	56	125	53	52	<i>female</i>	
мушки	391	80	171	69	71	<i>male</i>	
2003 свега	877	229	392	143	113	<i>all</i>	2003
женски	365	81	188	57	39	<i>female</i>	
мушки	512	148	204	86	74	<i>male</i>	
2004 свега	835	219	346	135	135	<i>all</i>	2004
женски	382	93	157	64	68	<i>female</i>	
мушки	453	126	189	71	67	<i>male</i>	



Дјеца и омладина ометена у психичком и физичком развоју
Mentally and physically handicapped children and youth

3.4. ЗАПОСЛЕНИ У ЦЕНТРИМА ЗА СОЦИЈАЛНИ РАД
EMPLOYEES IN SOCIAL WELFARE CENTRES

	Укупно <i>Total</i>	Женски <i>Female</i>	Мушки <i>Male</i>
2000	362	247	115
2001	376	246	130
2002	392	288	104
2003	404	282	122
2004	402	290	112



Запослени у центрима за социјални рад
Employees in social welfare centres

3.5. КОРИСНИЦИ ДОМОВА ЗА ДЈЕЦУ И ОМЛАДИНУ RESIDENTS OF INSTITUTIONS FOR CHILDREN AND ADOLESCENTS

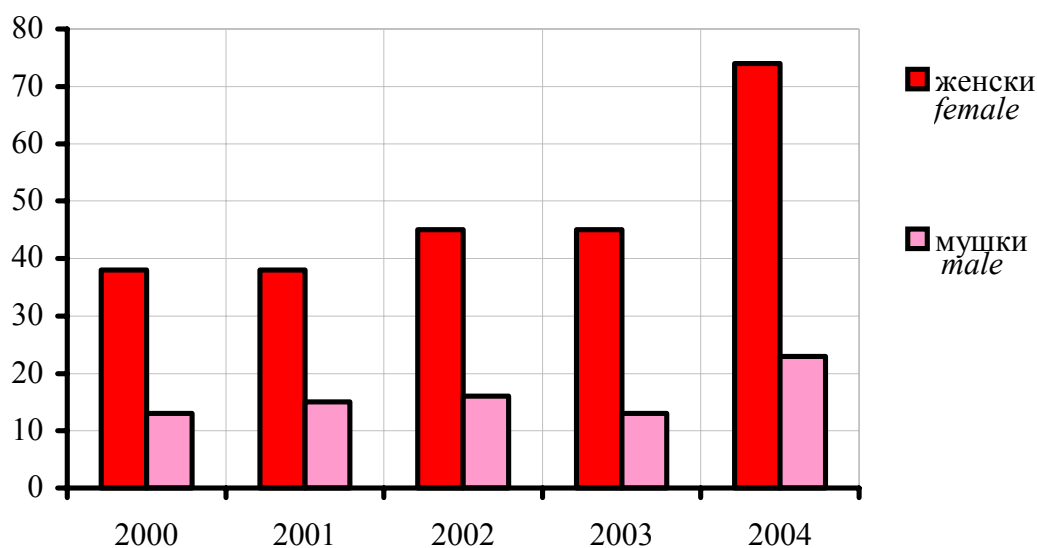
	Укупно <i>Total</i>	<3	3-6	7-10	11-14	15-18	>18		
2000 свега	129	7	8	41	28	31	14	<i>all</i>	2000
женски	53	3	5	15	12	13	5	<i>female</i>	
мушки	76	4	3	26	16	18	9	<i>male</i>	
2001 свега	126	8	13	20	33	42	10	<i>all</i>	2001
женски	45	2	5	9	11	16	2	<i>female</i>	
мушки	81	6	8	11	22	26	8	<i>male</i>	
2002 свега	134	9	13	25	42	29	16	<i>all</i>	2002
женски	70	5	7	12	18	19	9	<i>female</i>	
мушки	64	4	6	13	24	10	7	<i>male</i>	
2003 свега	154	7	9	19	33	33	53	<i>all</i>	2003
женски	54	3	4	5	16	7	19	<i>female</i>	
мушки	100	4	5	14	17	26	34	<i>male</i>	
2004 свега	223	13	14	21	40	45	90	<i>all</i>	2004
женски	125	6	10	8	19	7	75	<i>female</i>	
мушки	98	7	4	13	21	38	15	<i>male</i>	



Корисници домова за дјецу и омладину
Residents of institutions for children and adolescents

3.6. ЗАПОСЛЕНИ У ДОМОВИМА ЗА ДЈЕЦУ И ОМЛАДИНУ
EMPLOYEES IN INSTITUTIONS FOR CHILDREN AND ADOLESCENTS

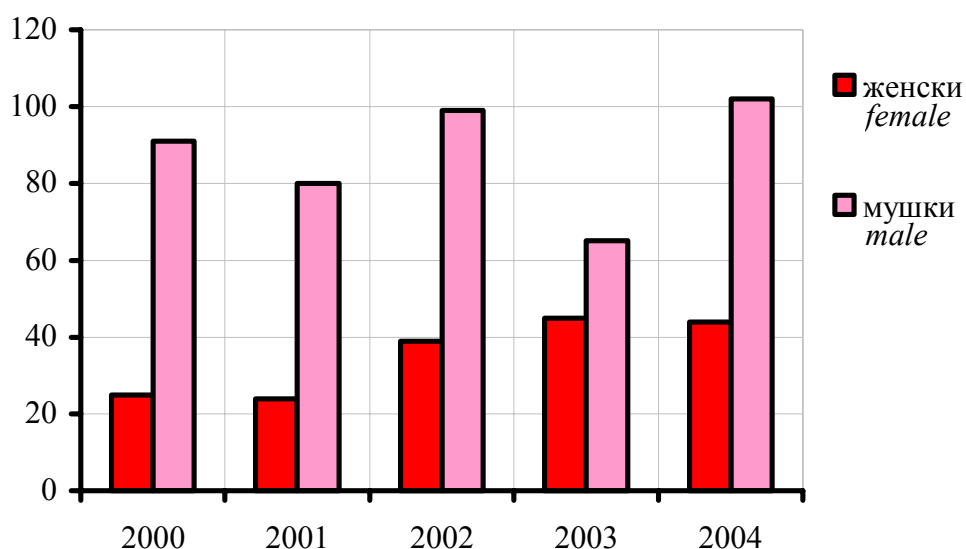
	Укупно <i>Total</i>	Женски <i>Female</i>	Мушки <i>Male</i>
2000	51	38	13
2001	53	38	15
2002	61	45	16
2003	58	45	13
2004	97	74	23



Запослени у домовима за дјецу и омладину
Employees in institutions for children and adolescents

3.7. ИНВАЛИДИ И РЕХАБИЛИТАНТИ У УСТАНОВАМА СОЦИЈАЛНЕ ЗАШТИТЕ
ЗА ОДРАСЛА ИНВАЛИДНА ЛИЦА
*DISABLED AND PERSONS IN REHABILITATION IN SOCIAL WELFARE
INSTITUTIONS FOR ADULT HANDICAPPED PERSONS*

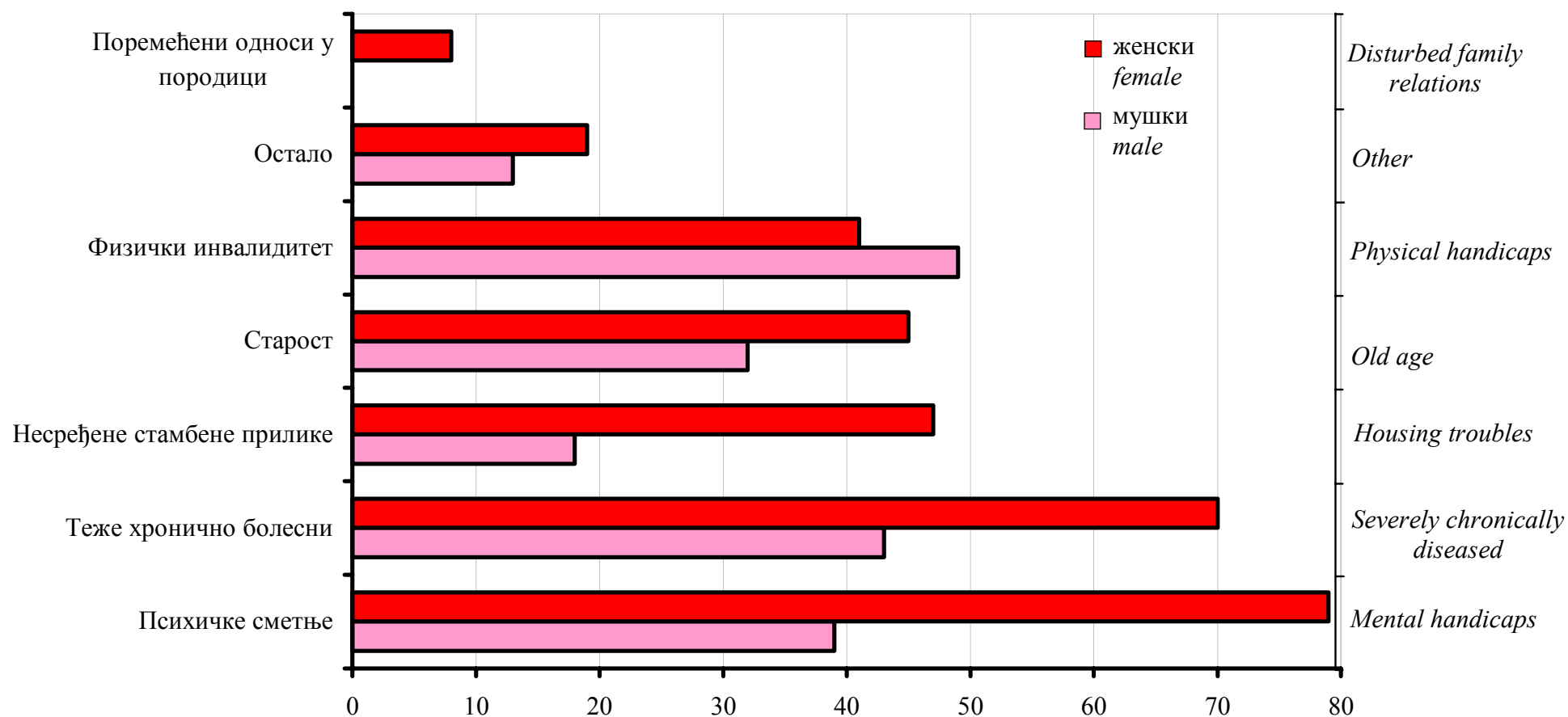
		Укупно <i>Total</i>	Женски <i>Female</i>	Мушки <i>Male</i>	
Укупно	2000	116	25	91	2000 <i>Total</i>
	2001	104	24	80	2001
	2002	138	39	99	2002
	2003	110	45	65	2003
	2004	146	44	102	2004
Запослени инвалиди	2000	89	25	64	2000 <i>Disabled</i>
	2001	76	24	52	2001 <i>persons</i>
	2002	104	39	65	2002 <i>employed</i>
	2003	108	44	64	2003
	2004	107	43	64	2004
Рехабилитанти	2000	27	-	27	2000 <i>Persons in</i>
	2001	28	-	28	2001 <i>rehabilitation</i>
	2002	34	-	34	2002
	2003	2	1	1	2003
	2004	39	1	38	2004



Инвалиди и рехабилитанти у установама социјалне заштите за одрасла инвалидна лица
*Disabled and persons in rehabilitation in social welfare institutions for adult handicapped
persons*

3.8. КОРИСНИЦИ УСТАНОВА СОЦИЈАЛНЕ ЗАШТИТЕ ЗА ОДРАСЛА ЛИЦА ПРЕМА РАЗЛОГУ СМЈЕШТАЈА, 2004.
RESIDENTS OF SOCIAL WELFARE INSTITUTIONS FOR ADULT PERSONS BY REASON FOR INSTITUTIONALIZATION, 2004

	Укупно <i>Total</i>	Женски <i>Female</i>	Мушки <i>Male</i>	
Укупно	503	309	194	<i>Total</i>
Старост	77	45	32	<i>Old age</i>
Теже хронично болесни	113	70	43	<i>Severely chronically diseased</i>
Психичке сметње	118	79	39	<i>Mental handicaps</i>
Физички инвалидитет	90	41	49	<i>Physical handicaps</i>
Несређене стамбене прилике	65	47	18	<i>Housing troubles</i>
Поремећени односи у породици	8	8	-	<i>Disturbed family relations</i>
Остало	32	19	13	<i>Other</i>



Корисници установа социјалне заштите за одрасла лица према разлогу смјештаја, 2004.
Residents of social welfare institutions for adult persons by reason for institutionalization, 2004

3.9. ЗАПОСЛЕНИ У УСТАНОВАМА ЗА ОДРАСЛА ЛИЦА
EMPLOYEES IN INSTITUTIONS FOR ADULT PERSONS

	Укупно <i>Total</i>	Женски <i>Female</i>	Мушки <i>Male</i>
2000	163	128	35
2001	150	118	32
2002	139	116	23
2003	143	112	31
2004	149	117	32

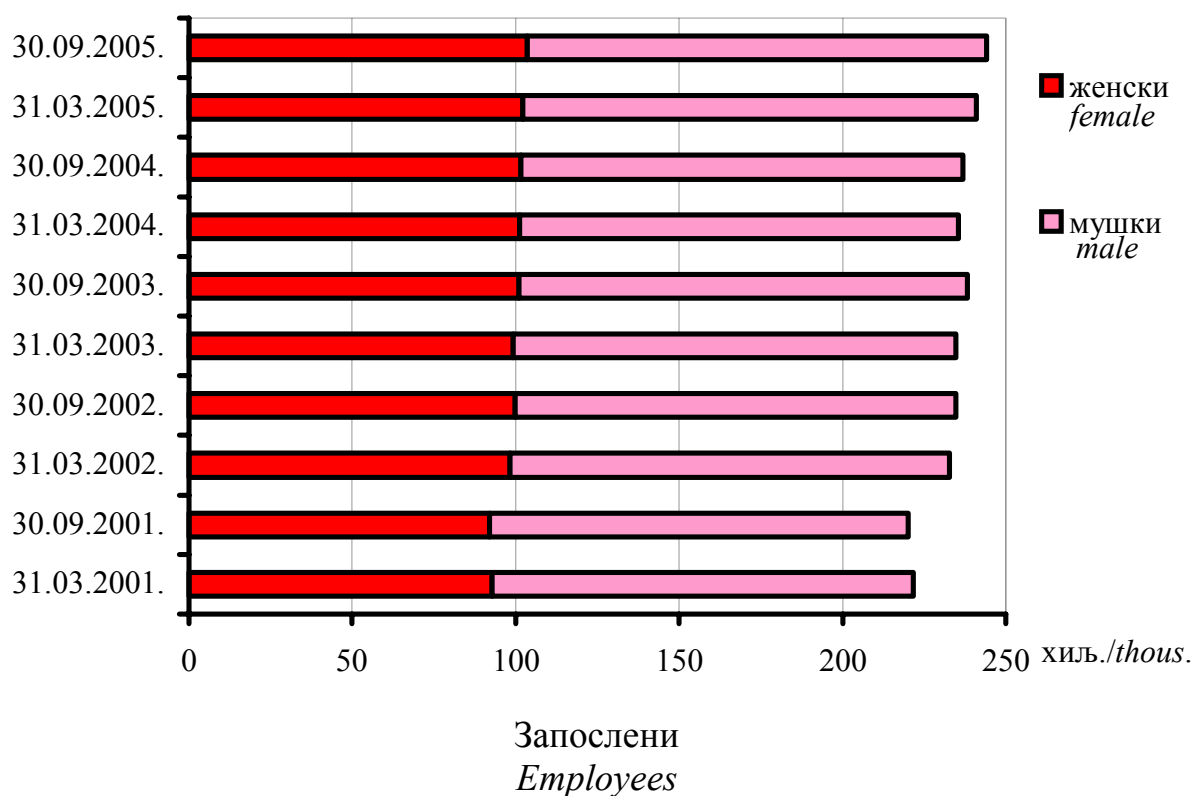


Запослени у установама за одрасла лица
Employees in institutions for adult persons

4. ЗАПОСЛЕНИ И ЛИЦА КОЈА ТРАЖЕ ЗАПОСЛЕЊЕ EMPLOYEES AND PERSONS LOOKING FOR EMPLOYMENT

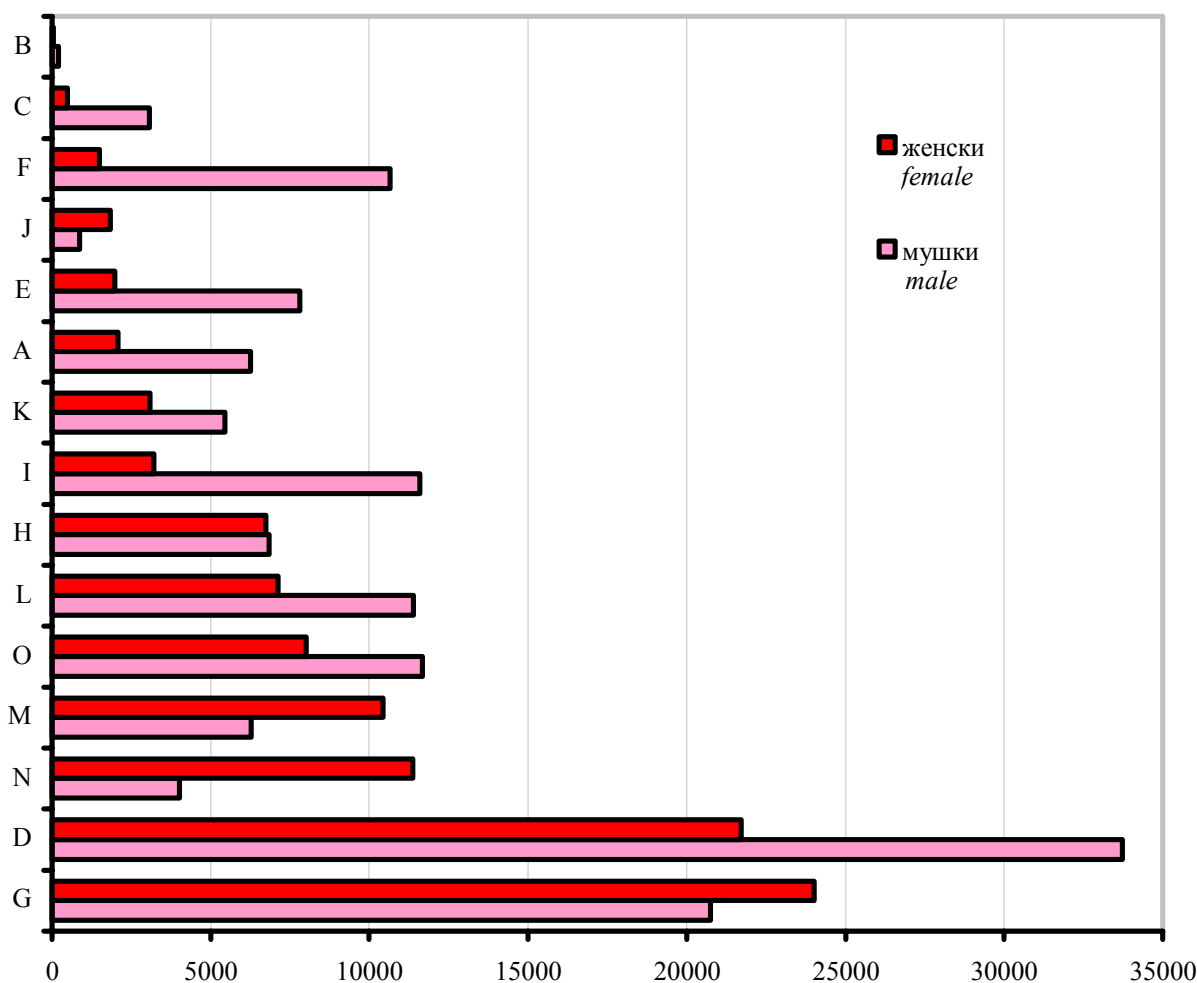
4.1. ЗАПОСЛЕНИ EMPLOYEES

Стање	Укупно <i>Total</i>	Женски <i>Female</i>	Мушки <i>Male</i>	On
31. март, 2001.	221628	92700	128928	March 31, 2001
30. септембар, 2001.	219954	91965	127989	September 30, 2001
31. март, 2002.	232722	98209	134513	March 31, 2002
30. септембар, 2002.	234713	99884	134829	September 30, 2002
31. март, 2003.	234686	99300	135386	March 31, 2003
30. септембар, 2003.	238190	101023	137167	September 30, 2003
31. март, 2004.	235578	101236	134342	March 31, 2004
30. септембар, 2004.	236899	101573	135326	September 30, 2004
31. март, 2005.	241047	102259	138788	March 31, 2005
30. септембар, 2005.	244200	103624	140576	September 30, 2005



4.2. ЗАПОСЛЕНИ ПРЕМА ДЈЕЛАТНОСТИМА- 30. септембар, 2005.
EMPLOYEES BY ACTIVITY – September 30, 2005

Подручје	Укупно <i>Total</i>	Женски <i>Female</i>	Мушки <i>Male</i>	<i>Section</i>
Укупно	244200	103624	140576	<i>Total</i>
A	8338	2073	6265	<i>A</i>
B	248	48	200	<i>B</i>
C	3550	481	3069	<i>C</i>
D	55438	21709	33729	<i>D</i>
E	9794	1984	7810	<i>E</i>
F	12141	1487	10654	<i>F</i>
G	44764	24021	20743	<i>G</i>
H	13581	6732	6849	<i>H</i>
I	14788	3201	11587	<i>I</i>
J	2698	1838	860	<i>J</i>
K	8555	3097	5458	<i>K</i>
L	18511	7135	11376	<i>L</i>
M	16703	10428	6275	<i>M</i>
N	15398	11372	4026	<i>N</i>
O	19693	8018	11675	<i>O</i>



A Пољопривреда, лов и шумарство / Agriculture, hunting and forestry

B Рибарство / Fishing

C Вађење руде и камена / Mining and quarrying

D Прерађивачка индустрија / Manufacturing

E Производња и снабдијевање електричном енергијом, гасом и водом / Electricity, gas and water supply

F Грађевинарство / Construction

G Трговина на велико и мало, оправка моторних возила, мотоцикала и предмета за личну употребу и до-маћинство / Wholesale and retail trade, repair of motor vehicles, motorcycles and personal and household goods

H Хотели и ресторани / Hotels and restaurants

I Саобраћај, складиштење и везе / Transport, storage and communication

J Финансијско посредовање / Financial intermediation

K Активности у вези с некретностима, изнајмљивање и пословне активности / Real estate, renting and business activities

L Државна управа и одбрана, обавезно социјално осигурање / Public administration and defense, compulsory social security

M Образовање / Education

N Здравствени и социјални рад / Health and social work

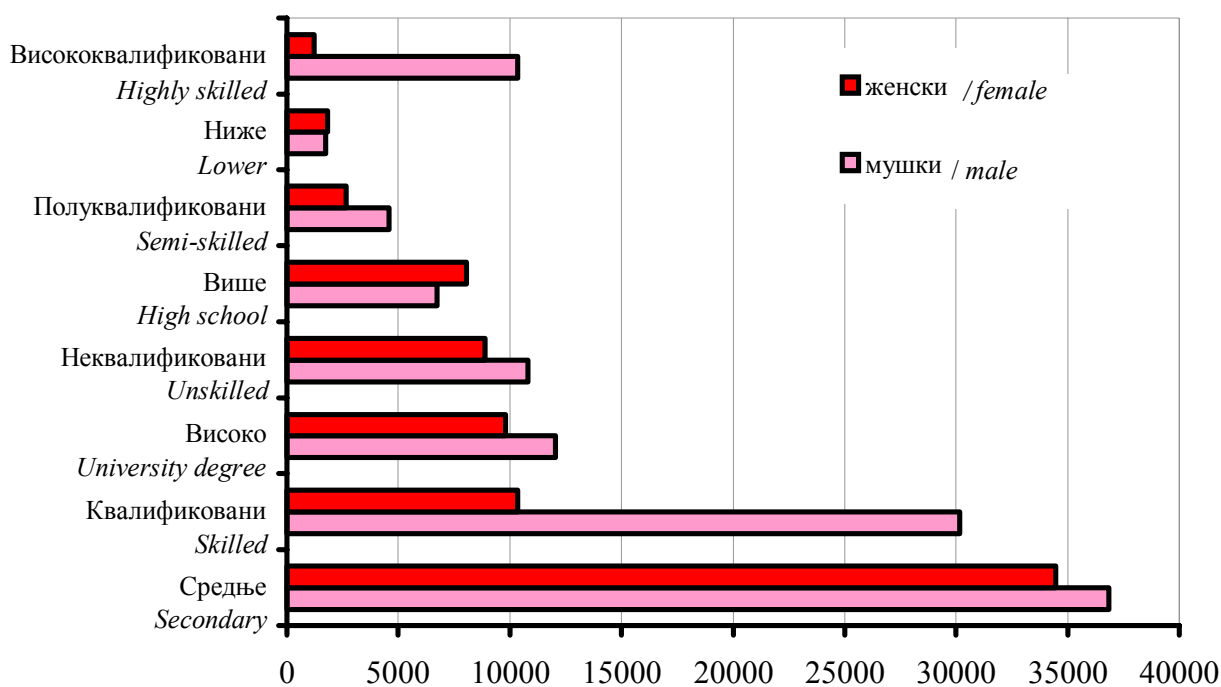
O Остале комуналне, друштвене и личне услужне активности / Other community, social and personal service activities

Запослени према дјелатностима, 30. септембар 2005.

Employees by branch of activity, September 30, 2005

4.3. ЗАПОСЛЕНИ ПРЕМА ШКОЛСКОЈ СПРЕМИ- 30. СЕПТЕМБАР 2005.⁷⁾
EMPLOYEES BY EDUCATIONAL ATTAINMENT – SEPTEMBER 30, 2005 ⁷⁾

	Укупно <i>Total</i>	Женски <i>Female</i>	Мушки <i>Male</i>	
Укупно	190602	77325	113277	<i>Total</i>
Високо	21846	9793	12053	<i>University degree</i>
Више	14806	8066	6740	<i>High school</i>
Средње	71324	34478	36846	<i>Secondary</i>
Ниже	3593	1838	1755	<i>Lower</i>
Висококвалификовани	11606	1247	10359	<i>Highly skilled</i>
Квалификовани	40516	10363	30153	<i>Skilled</i>
Полуквалификовани	7235	2660	4575	<i>Semi-skilled</i>
Неквалификовани	19676	8880	10796	<i>Unskilled</i>

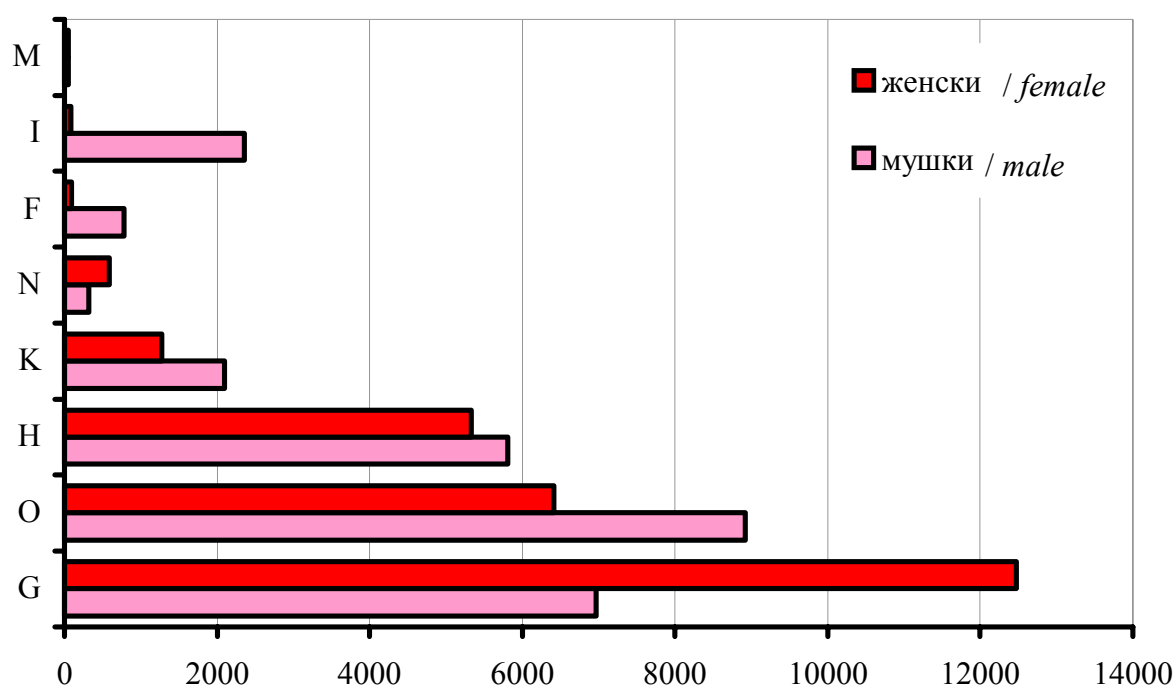


Запослени према школској спреми, 30. септембар 2005.
Employees by educational attainment, September 30, 2005

⁷⁾ Нису обухваћени предузетници и запослени код њих
Excluded are entrepreneurs and their employees

4.4. ПРЕДУЗЕТНИЦИ И ЛИЦА ЗАПОСЛЕНА КОД ЊИХ - 30. септембар 2005.
ENTREPRENEURS AND THEIR EMPLOYEES - September 30, 2005

Подручје	Укупно <i>Total</i>	Женски <i>Female</i>	Мушки <i>Male</i>	<i>Section</i>
Укупно	53598	26299	27299	<i>Total</i>
F	876	95	781	<i>F</i>
G	19441	12473	6968	<i>G</i>
H	11145	5332	5813	<i>H</i>
I	2435	80	2355	<i>I</i>
K	3371	1276	2095	<i>K</i>
M	98	48	50	<i>M</i>
N	904	586	318	<i>N</i>
O	15328	6409	8919	<i>O</i>

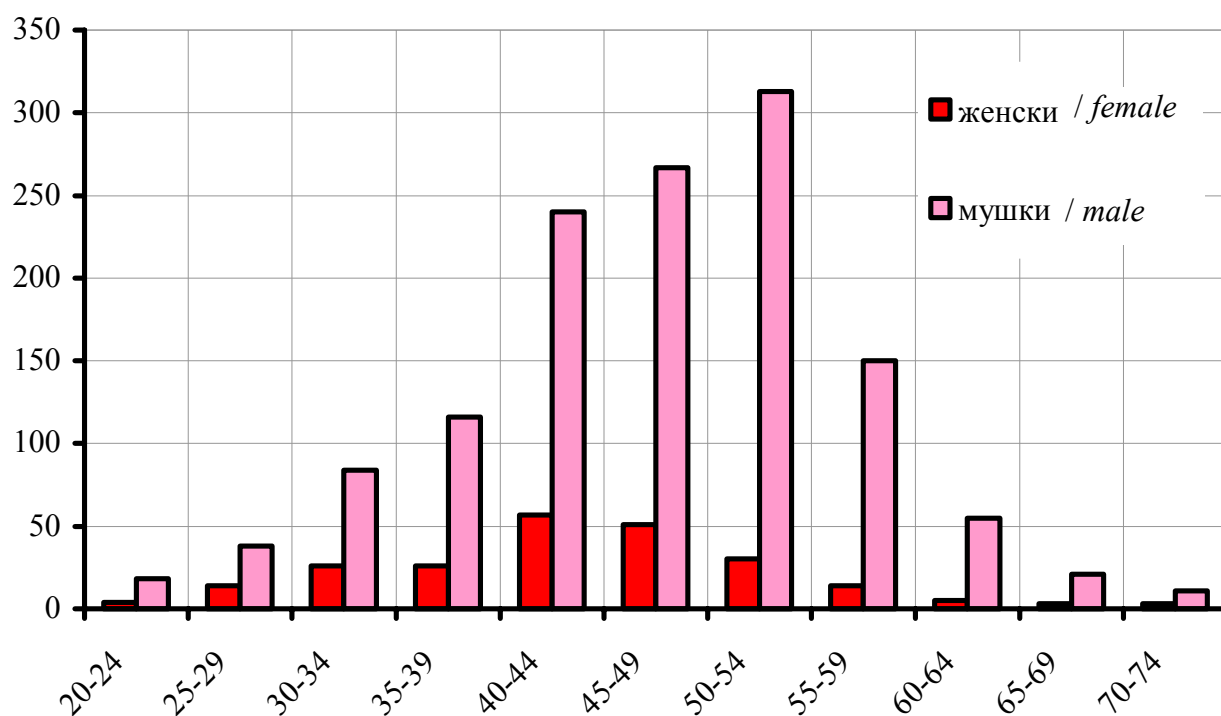


Предузетници и лица запослена код њих - 30. септембар 2005.
Entrepreneurs and their employees - September 30, 2005

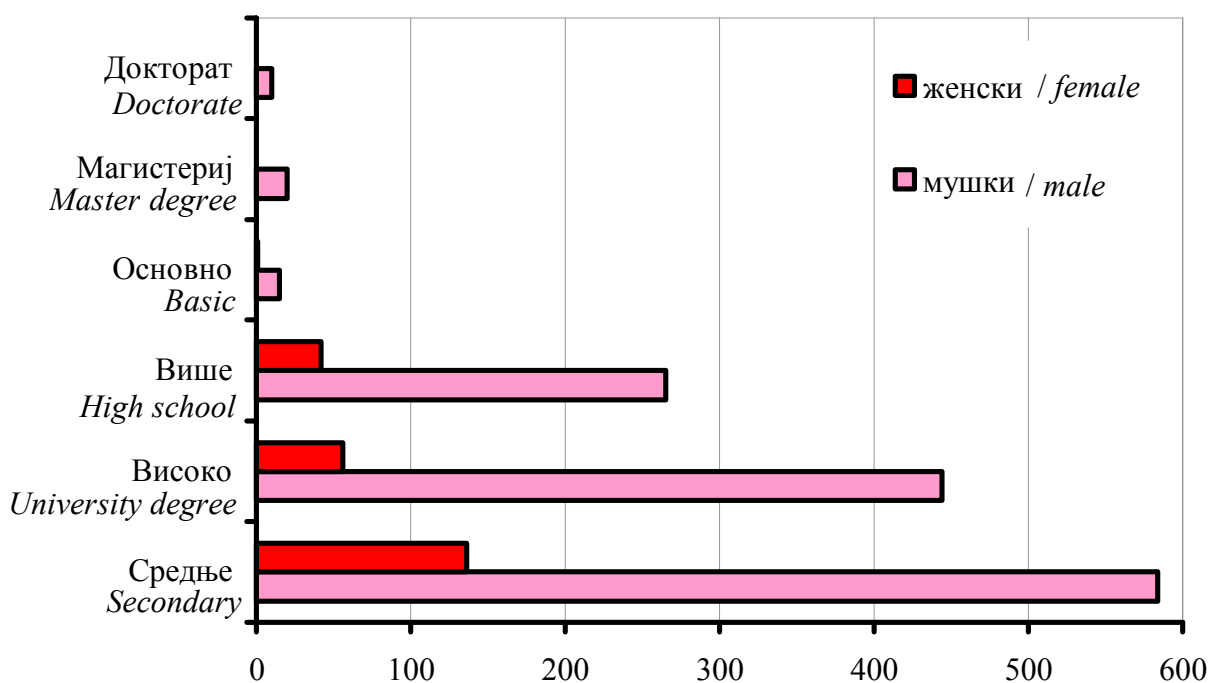
4.5. РУКОВОДИОЦИ ИНДУСТРИЈСКИХ ПРЕДУЗЕЋА - 2004. (први резултати)
MANAGERS OF INDUSTRIAL ENTERPRISES - 2004 (first results)

	Укупно <i>Total</i>	Женски <i>Female</i>	Мушки <i>Male</i>	
Укупно	1623	244	1379	<i>Total</i>
Према старости / <i>By age</i>				
20 - 24	22	4	18	<i>20 - 24</i>
25 - 29	52	14	38	<i>25 - 29</i>
30 - 34	110	26	84	<i>30 - 34</i>
35 - 39	142	26	116	<i>35 - 39</i>
40 - 44	297	57	240	<i>40 - 44</i>
45 - 49	318	51	267	<i>45 - 49</i>
50 - 54	343	30	313	<i>50 - 54</i>
55 - 59	164	14	150	<i>55 - 59</i>
60 - 64	60	5	55	<i>60 - 64</i>
65 - 69	24	3	21	<i>65 - 69</i>
70 - 74	14	3	11	<i>70 - 74</i>
Непознато	77	11	66	<i>Unknown</i>
Према степену образовања / <i>By educational attainment</i>				
Докторат	10	-	10	<i>Doctorate</i>
Магистериј	20	-	20	<i>Master degree</i>
Високо	500	56	444	<i>University degree</i>
Више	307	42	265	<i>High school</i>
Средње	720	136	584	<i>Secondary</i>
Основно	16	1	15	<i>Basic</i>
Непознато	50	9	41	<i>Unknown</i>

Извор: РЗС РС - Пилот истраживање индустријских предузећа - ПИИП 2004.
Source: RSIS - Pilot Survey on Industrial Enterprises - 2004



Руководиоци индустријских предузећа према полу и старости - 2004.
Managers of industrial enterprises by sex and age -2004



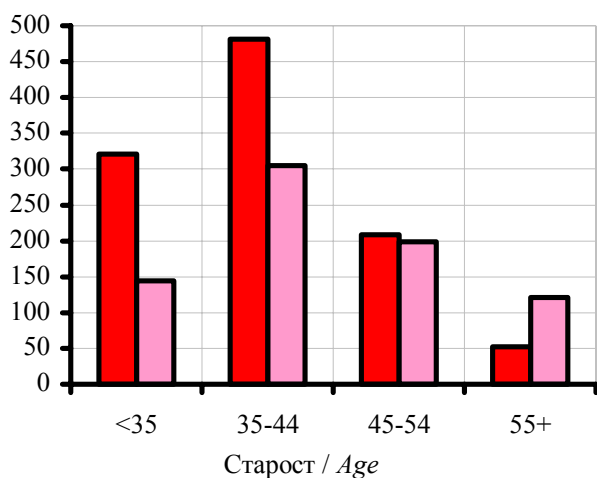
Руководиоци индустријских предузећа према полу и образовању - 2004.
Managers of industrial enterprises by sex and educational attainment -2004

4.6. ЗАПОСЛЕНИ У ЗДРАВСТВЕНИМ УСТАНОВАМА
EMPLOYEES IN HEALTH INSTITUTIONS

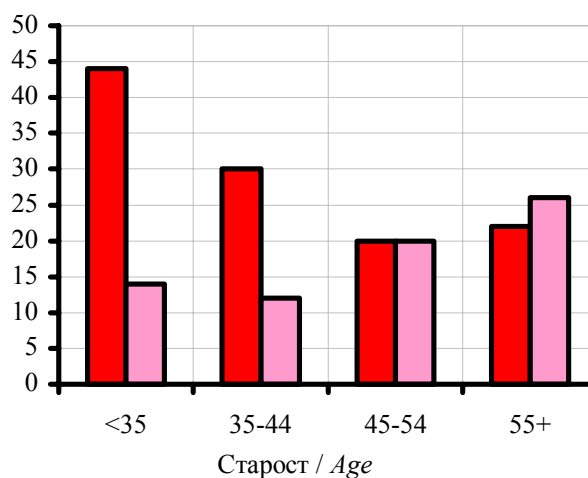
	2003			2004			
	укупно <i>total</i>	женски <i>female</i>	мушки <i>male</i>	укупно <i>total</i>	женски <i>female</i>	мушки <i>male</i>	
	Љекари / <i>Doctors</i>						
Укупно	1785	1024	761	1838	1069	769	<i>Total</i>
< 35	421	297	124	465	321	144	< 35
35 - 44	782	464	318	786	481	305	35 - 44
45 - 54	404	210	194	408	209	199	45 - 54
55 +	178	53	125	179	58	121	55 +
	Стоматолози / <i>Dentists</i>						
Укупно	170	94	76	188	116	72	<i>Total</i>
< 35	46	26	20	58	44	14	< 35
35 - 44	42	30	12	42	30	12	35 - 44
45 - 54	33	13	20	40	20	20	45 - 54
55 +	49	25	24	48	22	26	55 +
	Фармацеути / <i>Pharmacists</i>						
Укупно	95	90	5	100	95	5	<i>Total</i>
< 35	17	15	2	27	26	1	< 35
35 - 44	38	37	1	33	31	2	35 - 44
45 - 54	31	29	2	28	27	1	45 - 54
55 +	9	9	-	12	11	1	55 +
	Медицински техничари / <i>Medical technicians</i>						
Укупно	5674	4986	688	5789	5096	693	<i>Total</i>
< 35	1308	1166	142	1404	1244	160	< 35
35 - 44	2289	2009	280	2068	1805	263	35 - 44
45 - 54	1781	1619	162	1949	1785	164	45 - 54
55 +	296	192	104	368	262	106	55 +

Извор: Институт за заштиту здравља
Source: Public Health Institute

Љекари / Doctors

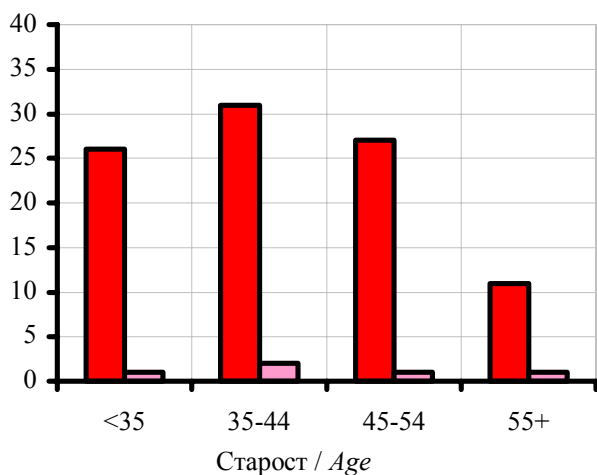


Стоматолози / Dentists

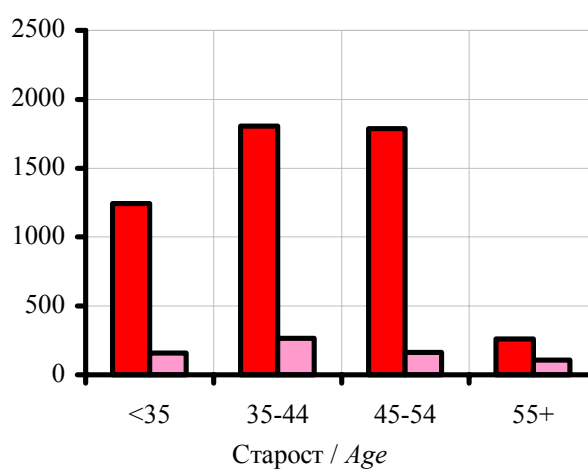


■ женски / female
■ мушки / male

Фармацеути / Pharmacists



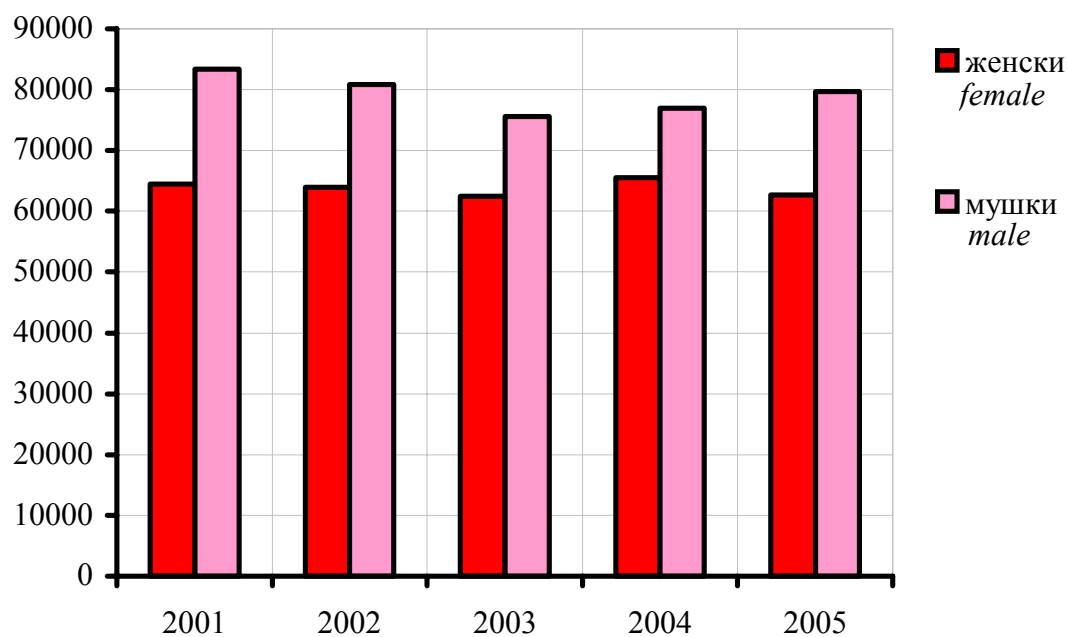
Медицински техничари
Medical technicians



Запослени у здравственим установама, 2004.
Employees in health institutions, 2004

4.7. ЛИЦА КОЈА ТРАЖЕ ЗАПОСЛЕЊЕ, децембар
PERSONS LOOKING FOR EMPLOYMENT, December

	Укупно <i>Total</i>	Женски <i>Female</i>	Мушки <i>Male</i>
2001	147749	64402	83347
2002	144790	63919	80871
2003	138111	62468	75643
2004	142462	65505	76957
2005	142331	62653	79678



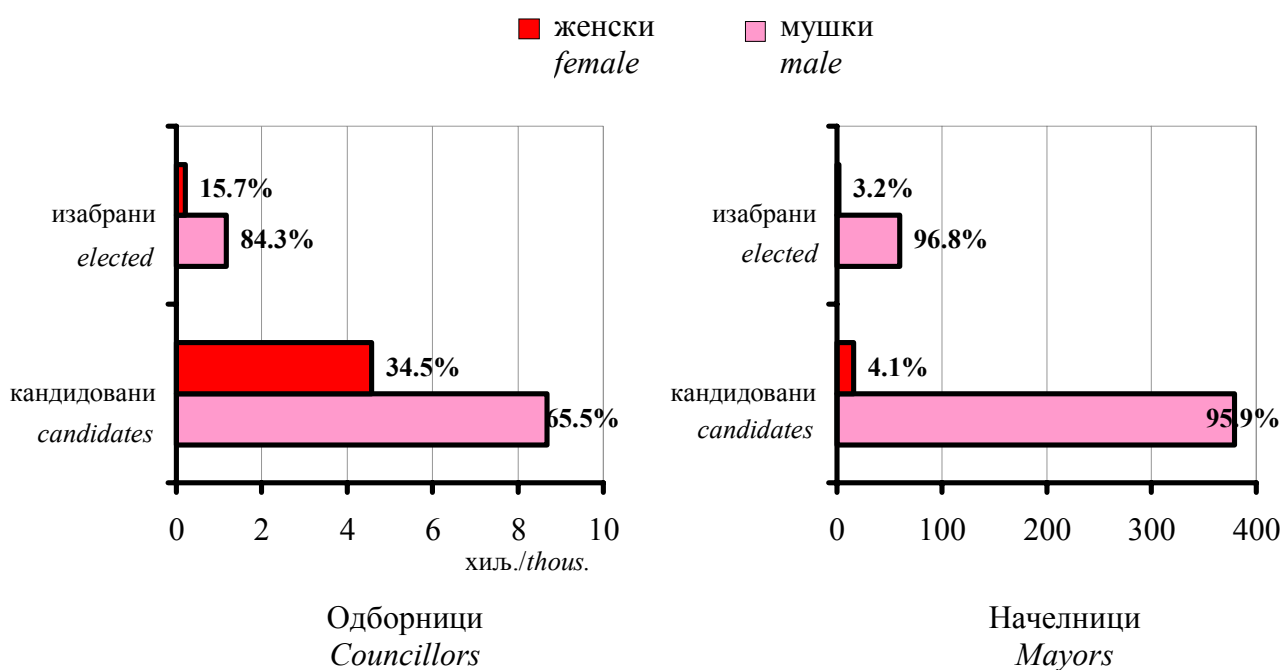
Лица која траже запослење, децембар
Persons looking for employment, December

5. ИЗВРШНА И ЗАКОНОДАВНА ВЛАСТ EXECUTIVE AND LEGISLATIVE AUTHORITIES

5.1. ОПШТИНСКИ ИЗБОРИ 2004. LOCAL ELECTIONS 2004

	Укупно <i>Total</i>	Женски <i>Female</i>	Мушки <i>Male</i>	
Кандидовани одборници	13260	4572	8688	<i>Candidates for councillors</i>
Кандидовани начелници	395	16	379	<i>Candidates for mayors</i>
Изабрани одборници	1378	216	1162	<i>Elected councillors</i>
Изабрани начелници	62	2	60	<i>Elected mayors</i>

Извор: Изборна комисија БиХ
Source: BH Electoral Commission



5.2. ИЗВРШНА ВЛАСТ РЕПУБЛИКЕ СРПСКЕ
REPUBLIKA SRPSKA EXECUTIVE AUTHORITIES

	Секретар Владе <i>Secretary of Government</i>	Министри <i>Ministers</i>	Секретар министарства <i>Secretary of ministry</i>	Замјеник министра <i>Deputy minister</i>	Помоћник министра <i>Assistant minister</i>		
2000 свега	1	19	19	17	72	<i>all</i>	2000
женски	-	-	-	-	-	<i>female</i>	
мушки	1	19	19	17	72	<i>male</i>	
учешће жена, %	0.0	0.0	0.0	0.0	0.0	<i>share of women, %</i>	
2001 свега	1	19	19	17	72	<i>all</i>	2001
женски	1	1	3	1	3	<i>female</i>	
мушки	-	18	16	16	69	<i>male</i>	
учешће жена, %	100.0	5.3	15.8	5.9	4.2	<i>share of women, %</i>	
2002 свега	1	19	19	17	72	<i>all</i>	2002
женски	-	-	1	-	1	<i>female</i>	
мушки	1	19	18	17	71	<i>male</i>	
учешће жена, %	0.0	0.0	5.3	0.0	1.4	<i>share of women, %</i>	
2003 свега	1	16	16	-	40	<i>all</i>	2003
женски	1	-	9	-	6	<i>female</i>	
мушки	-	16	7	-	34	<i>male</i>	
учешће жена, %	100.0	0.0	56.3	-	15.0	<i>share of women, %</i>	
2004 свега	1	16	16	-	40	<i>all</i>	2004
женски	-	-	9	-	6	<i>female</i>	
мушки	1	16	7	-	34	<i>male</i>	
учешће жена, %	0.0	0.0	56.3	-	15.0	<i>share of women, %</i>	
2005 свега	1	16	16	-	40	<i>all</i>	2005
женски	-	3	9	-	6	<i>female</i>	
мушки	1	13	7	-	34	<i>male</i>	
учешће жена, %	0.0	18.8	56.3	-	15.0	<i>share of women, %</i>	

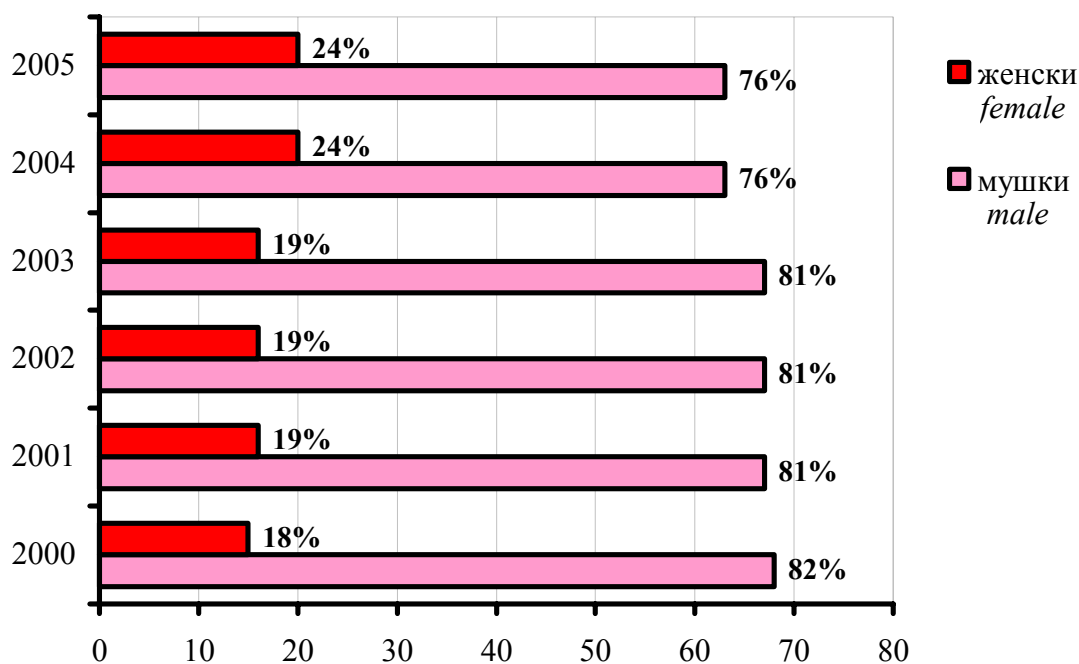
Извор: Гендер центар Владе Републике Српске
Source: Gender Centre of the Republika Srpska Government

5.3. НАРОДНА СКУПШТИНА РЕПУБЛИКЕ СРПСКЕ
NATIONAL ASSEMBLY OF REPUBLIKA SRPSKA

	Укупно <i>Total</i>	Жене <i>Female</i>	Мушкарци <i>Male</i>	Учешће жена, % <i>Share of women, %</i>
2000	83	15	68	18
2001	83	16	67	19
2002	83	16	67	19
2003	83	16	67	19
2004	83	20	63	24
2005	83	20	63	24

Извор: Стручна служба Народне скупштине Републике Српске

Source: Administrative and Technical Department of the National Assembly of Republika Srpska



Народна скупштина Републике Српске
National Assembly of Republika Srpska

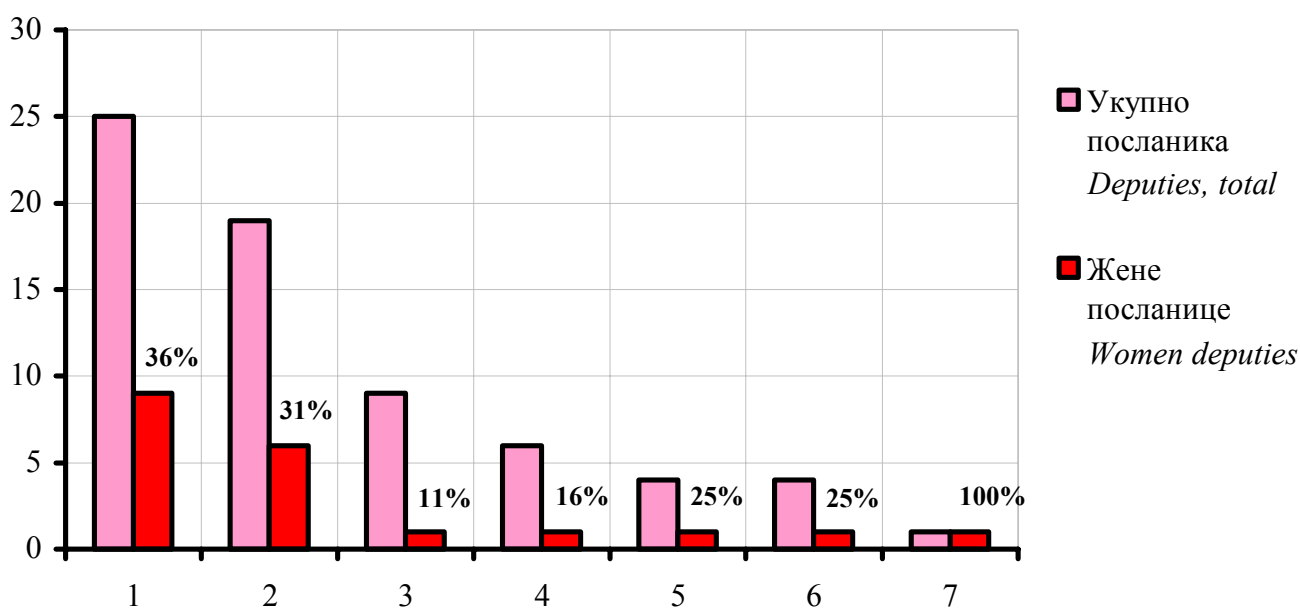
5.4. ПАРТИЈСКА ПРИПАДНОСТ ЖЕНА ПОСЛАНИЦА У НАРОДНОЈ СКУПШТИНИ РЕПУБЛИКЕ СРПСКЕ, 2005.

PARTY MEMBERSHIP OF WOMEN DEPUTIES IN NATIONAL ASSEMBLY OF REPUBLIKA SRPSKA, 2005

	Укупно посланика/ца <i>Deputies, total</i>	Жене посланице <i>Women deputies</i>	Учешће жена, % <i>Share of women, %</i>	
1. Српска демократска странка (СДС)	25	9	36	1. Serb Democratic Party (SDS)
2. Савез независних социјалдемократа (СНСД)	19	6	31	2. Alliance of Independent Socialdemocrats (SNSD)
3. Партија демократског прогреса (ПДП)	9	1	11	3. Party of Democratic Progress (PDP)
4. Странка демократске акције (СДА)	6	1	16	4. Party of Democratic Action (SDA)
5. Странка за Босну и Херцеговину (С БиХ)	4	1	25	5. Party for Bosnia and Herzegovina (S BiH)
6. Демократски народни савез (ДНС)	4	1	25	6. Democratic People's Union (DNS)
7. Пензионерска странка Републике Српске	1	1	100	7. Pensioner Party of Republika Srpska

Извор: Стручна служба Народне скупштине Републике Српске

Source: Administrative and Technical Department of the National Assembly of Republika Srpska



Партијска припадност жена посланица у Народној скупштини Републике Српске, 2005.

Party membership of women deputies in National Assembly of Republika Srpska, 2005

5.5. ОДБОРИ НАРОДНЕ СКУПШТИНЕ РЕПУБЛИКЕ СРПСКЕ, 2005.
COMMITTEES OF THE NATIONAL ASSEMBLY OF REPUBLIKA SRPSKA, 2005

	Укупно чланова/ица <i>Members, total</i>	Жене предсједнице <i>Chairwomen</i>	Жене замјенице предсједника/це <i>Deputy chairwomen</i>	Жене чланице <i>Women members</i>	
Одбор за привреду и финансије	9	-	-	1	<i>Committee for the Economy and Finances</i>
Законодавни одбор	7	-	1	1	<i>Legislative Committee</i>
Одбор за политички систем, правосуђе и управу	9	-	-	4	<i>Committee for the Political System, Justice and Administration</i>
Одбор за одбрану и безбједност	7	-	-	-	<i>Committee for the Defence and Security</i>
Одбор за заштиту права избјеглица и расељених лица	7	-	-	1	<i>Committee for the Protection of Rights of Refugees and Displaced Persons</i>
Одбор за представке, приједлоге и друштвени надзор	7	1	-	-	<i>Committee for Petitions, Proposals and Social Monitoring</i>
Одбор једнаких могућности	7	1	-	5	<i>Equal Opportunities Committee</i>
Одбор за заштиту животне средине	9	-	1	1	<i>Committee for the Protection of Environment</i>

5.5. ОДБОРИ НАРОДНЕ СКУПШТИНЕ РЕПУБЛИКЕ СРПСКЕ, 2005.
COMMITTEES OF THE NATIONAL ASSEMBLY OF REPUBLIKA SRPSKA, 2005

(наставак-continued)

	Укупно чланова/ица <i>Members, total</i>	Жене предсједнице <i>Chairwomen</i>	Жене замјенице предсједника/це <i>Deputy chairwomen</i>	Жене чланице <i>Women members</i>	
Одбор за уставна питања	7	-	-	2	<i>Committee for Constitutional Issues</i>
Одбор за праћење стања у области пензијско-инвалидског осигурања	5	1	-	1	<i>Committee for the Monitoring in the Field of Social and Pension Insurance</i>
Одбор за борачко-инвалидску заштиту	6	-	-	1	<i>Committee for the Protection of War Veterans and Disabled</i>
Одбор за образовање, науку, културу и информисање	6	1	-	2	<i>Committee for Education, Science, Culture and Information</i>
Одбор за здравство, рад и социјалну политику	6	-	-	-	<i>Committee for Health, Labour and Social Policy</i>
Одбор за питања младих	5	-	-	3	<i>Committee for Youth</i>
Одбор за пољопривреду, шумарство и водопривреду	6	1	-	2	<i>Committee for Agriculture, Forestry and Water Management</i>

Извор / Source: www.narodnaskupstinars.net

5.6. КОМИСИЈЕ НАРОДНЕ СКУПШТИНЕ РЕПУБЛИКЕ СРПСКЕ, 2005.
COMMISSIONS OF THE NATIONAL ASSEMBLY OF REPUBLIKA SRPSKA, 2005

	Чланови/ице <i>Members</i>			
	укупно <i>total</i>	женски <i>female</i>	мушки <i>male</i>	
Комисија за избор и именовање	9	2	7	<i>Commission for Selection and Appointment</i>
Мандатно-имунитетска комисија	9	3	6	<i>Mandate and Immunity Commission</i>
Комисија за праћење провођења процеса приватизације	9	1	8	<i>Commission for Monitoring the Privatisation Process</i>
Комисија за праћење провођења економских реформи	5	-	5	<i>Commission for Monitoring the Implementation of Economic Reforms</i>
Комисија за праћење процеса провођења реформи у области правосуђа	5	1	4	<i>Commission for Monitoring the Reformation Process in the Field of Justice Administration</i>

Извор / *Source*: www.narodnaskupstinars.net

5.7. ПРЕДСЈЕДНИЦИ СУДОВА И ТУЖИОЦИ, 2005.
PRESIDENTS OF COURTS AND PROSECUTORS, 2005

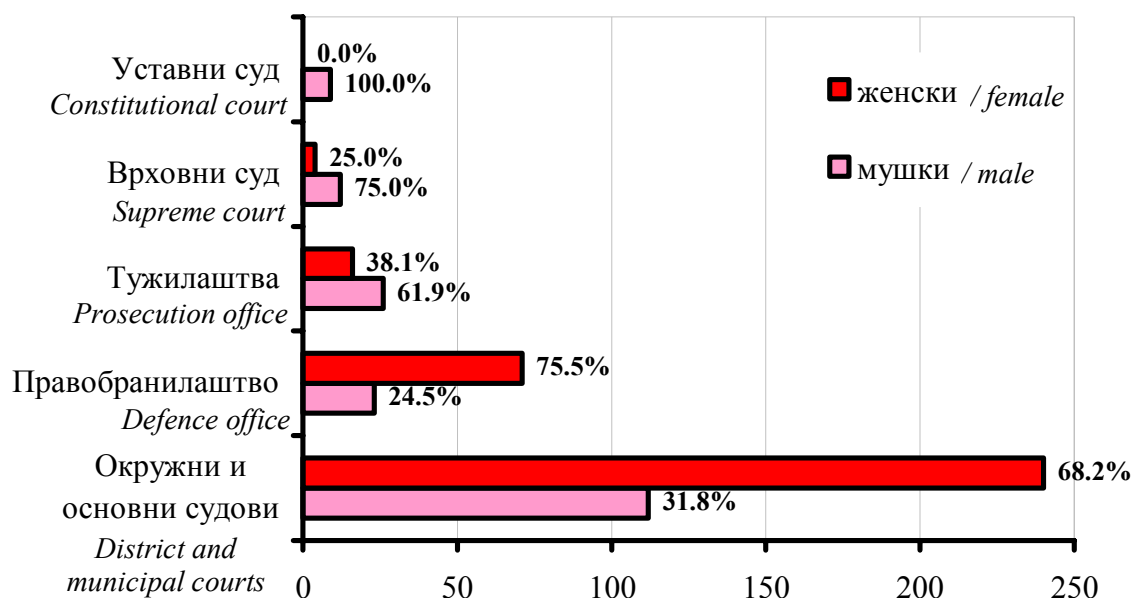
	Укупно <i>Total</i>	Женски <i>Female</i>	Мушки <i>Male</i>	
Окружни судови	5	1	4	<i>District courts</i>
Основни судови	19	7	12	<i>Municipal courts</i>
Окружна тужилаштва	5	1	4	<i>District prosecution offices</i>

Извор: Министарство правде Републике Српске
Source: Republika Srpska Ministry of Justice

5.8. СУДСКА ВЛАСТ, 2005.
ADMINISTRATION OF JUSTICE, 2005

	Укупно <i>Total</i>	Женски <i>Female</i>	Мушки <i>Male</i>	
Уставни суд	9	-	9	<i>Constitutional court</i>
Врховни суд	16	4	12	<i>Supreme court</i>
Окружни и основни судови	352	240	112	<i>District and municipal courts</i>
Тужилаштва	42	16	26	<i>Prosecution offices</i>
Правобранилаштво	94	71	23	<i>Defence office</i>

Извор: Министарство правде Републике Српске
Source: Republika Srpska Ministry of Justice



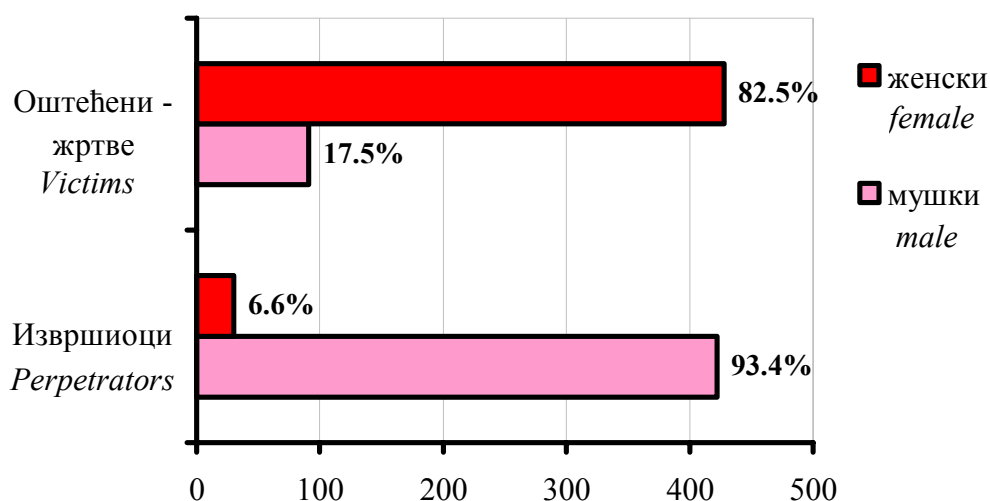
Судска власт, 2005.
Administration of justice, 2005

6. НАСИЉЕ И КРИМИНАЛИТЕТ *VIOLENCE AND CRIME*

6.1. НАСИЉЕ У ПОРОДИЦИ ИЛИ ПОРОДИЧНОЈ ЗАЈЕДНИЦИ, 2005. *FAMILY VIOLENCE, 2005*

	Предмети <i>Cases</i>	Лица <i>Persons</i>	Извршиоци <i>Perpetrators</i>		Оштећени -жртве <i>Victims</i>		
			женски <i>female</i>	мушки <i>male</i>	женски <i>female</i>	мушки <i>male</i>	
Укупно	446	452	30	422	428	91	<i>Total</i>
Истраге	108	110	12	98	89	28	<i>Investigations</i>
Оптужења	179	183	12	171	213	38	<i>Indictment</i>
Пресуде	159	159	6	153	126	25	<i>Convictions</i>

Извор: Републичко тужилаштво
Source: Republic Prosecution Office



Насиље у породици или породичној заједници, 2005.
Family violence, 2005

Рукопис припремили / *Prepared by*

Јелена Ђокић, Милка Михолјчић, Александра Зец, Радосав Малешевић
Jelena Đokić, Milka Miholjčić, Aleksandra Zec, Radosav Malešević

Дизајн и превод / *Design and translation*

Александра Зец
Aleksandra Zec

Редакциони одбор / *Redactional Board*

Јелена Ђокић, Милка Михолјчић, Нада Јаковљевић, Биљана Ђукић,
Младен Радић, Богдана Радић
*Jelena Đokić, Milka Miholjčić, Nada Jakovljević, Biljana Đukić,
Mladen Radić, Bogdana Radić*

Одговара / *Person responsible*

Славко Шобот, директор
Slavko Šobot, Director

Претплата и куповина издања Републичког завода за статистику врши се на
жиро рачун број: 562-099-00000556-87 Буџет Републике Српске, врста прихода 722 511,
буџетски орган 09-22-001

*Subscription and purchase of the publications of Republika Srpska Institute of Statistics are performed
on a giro-account: 562-099-00000556-87 Republika Srpska Budget, income type 722 511, budget body
09-22-001*

Издаје и штампа: Републички завод за статистику, Република Српска,
Бања Лука, Вељка Млађеновића 12д, Тел. 051/450-275, <http://www.rzs.rs.ba>,
e-mail: stat@rzs.rs.ba

Тираж: 500 примјерака

*Published by: Republika Srpska Institute of Statistics,
Banja Luka, Veljka Mladenovića 12d St., phone: +387 51 450 275, http://www.rzs.rs.ba,
e-mail: stat@rzs.rs.ba
Circulation: 500 copies*

